



Záverečný účet
Bratislavského samosprávneho kraja za rok 2014

Bratislava, jún 2015

Obsah

A. ROZPOČET BSK NA ROK 2014 A JEHO ZMENY	3
B. PLNENIE A ČERPANIE ROZPOČTU BRATISLAVSKÉHO SAMOSPRÁVNEHO KRAJA V ROKU 2014.....	4
B.1 PRÍJMY A PRÍJMOVÉ FINANČNÉ OPERÁCIE	4
B.2. VÝDAVKY A VÝDAVKOVÉ FINANČNÉ OPERÁCIE	13
B.3. VYČÍSLENIE VÝSLEDKU ROZPOČTOVÉHO HOSPODÁRENIA BSK ZA ROK 2014	23
B.4 POUŽITIE PREBYTKU ROZPOČTU BSK Z ROKU 2014	27
C. TVORBA A POUŽITIE PEŇAŽNÝCH FONDŮV BSK	28
C.1 SOCIÁLNY FOND	28
C.2 REZERVNÝ FOND	28
D. BILANCIA AKTÍV A PASÍV BSK K 31.12.2014	30
D.1 ROZPOČTOVÉ ORGANIZÁCIE BSK.....	30
D.2 PRÍSPEVKOVÉ ORGANIZÁCIE BSK	31
E. PREHĽAD O ZÁVÄZKOCH A POHĽADÁVKACH	32
E.1 ZÁVÄZKY BSK	32
E.2 POHĽADÁVKY BSK	35
F. PREHĽAD O STAVE A VÝVOJI DLHU BSK	38
G. PREHĽAD O HOSPODÁRENÍ PRÍSPEVKOVÝCH ORGANIZÁCIÍ V ZP BSK	39
H. NÁKLADY A VÝNOSY PODNIKATEĽSKEJ ČINNOSTI OVZP BSK K 31.12.2014.....	41
H.1 ROZPOČTOVÉ ORGANIZÁCIE BSK.....	41
H.2 PRÍSPEVKOVÉ ORGANIZÁCIE BSK	43
I. PREHĽAD O MAJETKU BSK K 31.12.2014.....	45
I.1 ROZPOČTOVÉ ORGANIZÁCIE BSK	45
I.2 PRÍSPEVKOVÉ ORGANIZÁCIE BSK.....	47
J. ZÁVER.....	48
K. HODNOTENIE PLNENIA PROGRAMOV BSK.....	49
PROGRAM 1: PLÁNOVANIE, MANAŽMENT A KONTROLA	49
PROGRAM 2: PROPAGÁCIA A MARKETING	56
PROGRAM 3: INTERNÉ SLUŽBY	59
PROGRAM 4: CESTOVNÝ RUCH	62
PROGRAM 5: BEZPEČNOSŤ	64
PROGRAM 6: KOMUNIKÁCIE	65
PROGRAM 7: DOPRAVA	66
PROGRAM 8: VZDELÁVANIE	68
PROGRAM 9: ŠPORT	129
PROGRAM 10: KULTÚRA	130

PROGRAM 11: SOCIÁLNE ZABEZPEČENIE	136
PROGRAM 12: ZDRAVOTNÍCTVO	147
PROGRAM 13: ADMINISTRATÍVA	148
PRÍLOHA 1:	
PREHĽADY POSKYTNUTÝCH FINANČNÝCH PRÍSPEVKOV V RÁMCI PODPROGRAMU 11.4.....	149
PRÍLOHA 2:	
PREHĽAD POSKYTNUTÝCH FINANČNÝCH PRÍSPEVKOV V RÁMCI PODPROGRAMU 8.7.....	154
PRÍLOHA 3:	
PREHĽAD O POSKYTNUTÝCH DOTÁCIÁCH V ZMYSLE VZN 6/2012 BSK.....	156

A. Rozpočet BSK na rok 2014 a jeho zmeny

V súlade s § 10 ods. 3 a 7 zákona č. 583/2004 Z. z. o rozpočtových pravidlách územnej samosprávy a o zmene a doplnení niektorých zákonov v znení neskorších predpisov (ďalej len „zákon o rozpočtových pravidlách územnej samosprávy“) bol **rozpočet Bratislavského samosprávneho kraja** vrátane organizácii v jeho zriaďovateľskej pôsobnosti **schválený uznesením zastupiteľstva č. 15/2014** na riadnom zasadnutí Zastupiteľstva BSK dňa 21. februára 2014 **ako vyrovnaný** v príjmovej a výdavkovej časti **vo výške 124 797 196,38 EUR**. V rámci úprav jednotlivých položiek rozpočtu BSK v priebehu rozpočtového roka 2014 bol rozpočet BSK celkovo znížený o 815 799,63 EUR, čím **na konci rozpočtového roka 2014 dosiahol upravený rozpočet objem 123 981 396,75 EUR**.

Ukazovateľ	Skutočnosť za rok 2013 v EUR	Schválený rozpočet 2014	Upravený rozpočet 2014	Plnenie/čerpanie k 31.12.2014	% plnenie k zmenenému rozpočtu k 31.12.2014
Bežné príjmy	113 482 746,08	115 281 198,65	117 907 858,46	119 319 218,59	101,20%
Bežné výdavky	110 267 078,90	109 664 020,35	113 357 221,48	108 016 269,93	95,29%
Bilancia bežného rozpočtu	3 215 667,18	5 617 178,30	4 550 636,98	11 302 948,66	
Kapitálové príjmy	2 199 959,28	9 515 997,73	1 607 744,21	1 609 314,21	100,10%
Kapitálové výdavky	7 402 217,87	13 437 232,01	8 921 731,25	5 931 761,14	66,49%
Bilancia kapitálového rozpočtu	-5 202 258,59	-3 921 234,28	-7 313 987,04	-4 322 446,93	
Bilancia bežného a kapitálového rozpočtu	-1 986 591,41	1 695 944,02	-2 763 350,06	6 980 501,73	
Príjmové finančné operácie	10 378 090,83	0,00	4 465 794,08	1 508 664,95	33,78%
Výdavkové finančné operácie	6 245 535,16	1 695 944,02	1 702 444,02	1 702 444,02	100,00%
Bilancia finančných operácií	4 132 555,67	-1 695 944,02	2 763 350,06	-193 779,07	
Príjmy a príjmové finančné operácie	126 060 796,19	124 797 196,38	123 981 396,75	122 437 197,75	98,75%
Výdavky a výdavkové finančné operácie	123 914 831,93	124 797 196,38	123 981 396,75	115 650 475,09	93,28%
Bilancia rozpočtu vrátane fin. operácií	2 145 964,26	0,00	0,00	6 786 722,66	

B. Plnenie a čerpanie rozpočtu Bratislavského samosprávneho kraja v roku 2014

B.1 Príjmy a príjmové finančné operácie

Rozpočet príjmov vrátane príjmových finančných operácií dosiahol za rok 2014 úroveň 122 437 197,75 EUR, čo predstavuje 98,75%-né plnenie rozpočtu k zmenenému rozpočtu.

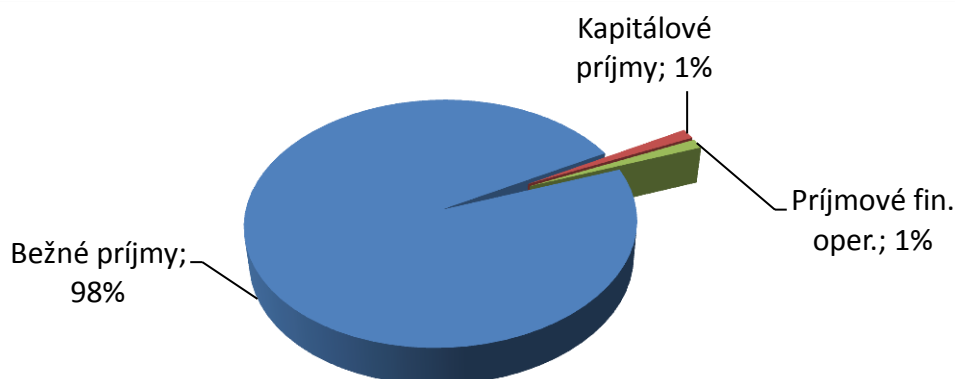
Príjmy bez finančných operácií dosiahli výšku 120 928 532,80 EUR, čo predstavuje 101,18% z ich ročného rozpočtu. V medziročnom porovnaní je to o 5,2 mil. EUR (o 4,53%) viac. Z nich **bežné príjmy** dosiahli úroveň 119 319 218,59 EUR a medziročne sa zvýšili o 5,8 mil. EUR. Zvýšenie rozpočtu bežných príjmov ovplyvnilo najmä poskytnutie transferov zo štátneho rozpočtu. **Kapitálové príjmy** dosiahli na konci roka 1 609 314,21 EUR. Medziročne sa ich príjem znížil o 0,6 mil. EUR, čo bolo spôsobené nízkym predajom majetku BSK.

Príjmové finančné operácie dosiahli úroveň 1 508 664,95 EUR, ktoré tvorili predovšetkým zdroje rezervného fondu BSK a zostatky prostriedkov z minulých rokov.

Nasledujúca tabuľka prezentuje plnenie príjmovej časti rozpočtu v roku 2014:

Ukazovateľ	Skutočnosť za rok 2013 v EUR	Schválený rozpočet 2014 v EUR	Zmenený rozpočet k 31.12.2014 v EUR	Plnenie rozpočtu k 31.12.2014 v EUR	% plnenie k zmenenému u rozpočtu k 31.12.2014	Zmeny rozpočtu
Príjmy	115 682 705,36	124 797 196,38	119 515 602,67	120 928 532,80	101,18%	-5 281 593,71
Bežné príjmy	113 482 746,08	115 281 198,65	117 907 858,46	119 319 218,59	101,20%	2 626 659,81
Kapitálové príjmy	2 199 959,28	9 515 997,73	1 607 744,21	1 609 314,21	100,10%	-7 908 253,52
Príjmové fin. oper.	10 378 090,83	0,00	4 465 794,08	1 508 664,95	33,78%	4 465 794,08
Príjmy celkom	126 060 796,19	124 797 196,38	123 981 396,75	122 437 197,75	98,75%	-815 799,63

Graf 1: Podiel plnenia bežných, kapitálových príjmov a príjmových finančných operácií na celkových príjmoch

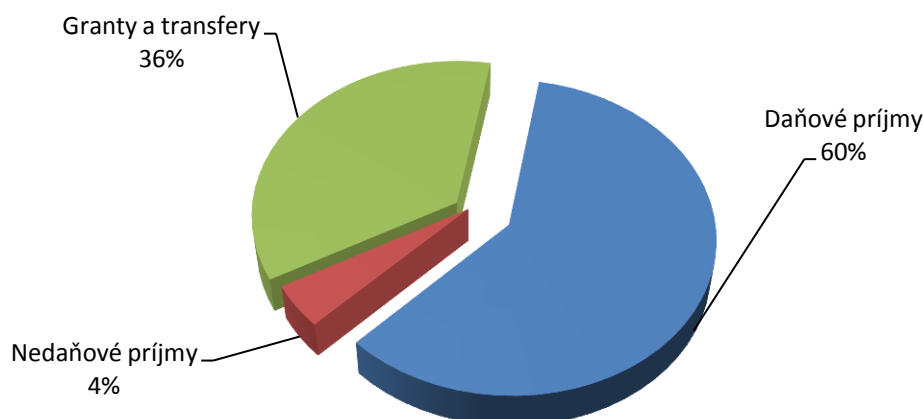


Rozpočet príjmov tvoria **príjmy daňové, nedaňové, granty a transfery** zo štátneho rozpočtu a štrukturálnych fondov. **Rozpočet týchto príjmov BSK na rok 2014** bol schválený vo výške **124 797 196,38 EUR**, k **31.12.2014** bol upravený na výšku **119 515 602,67 EUR** a jeho plnenie na konci roka dosiahlo úroveň **120 928 532,80 EUR**, čo predstavuje **101,18%** plnenie k zmenenému rozpočtu.

Prehľad plnenia príjmov BSK podľa **ekonomickej klasifikácie k 31.12.2014**:

Príjmy BSK	Skutočnosť za rok 2013 v EUR	Schválený rozpočet 2014 v EUR	Zmenený rozpočet k 31.12.2014 v EUR	Plnenie rozpočtu k 31.12.2014 v EUR	% plnenie k zmenenému rozpočtu k 31.12.2014	Zmeny rozpočtu
100 - Daňové príjmy	67 442 520,61	69 390 230,12	70 890 230,12	72 236 151,78	101,90%	1 500 000,00
200 - Nedaňové príjmy	6 958 506,17	8 848 297,87	5 158 472,45	5 415 874,42	104,99%	-3 689 825,42
300 - Granty a transfery	41 281 678,58	46 558 668,39	43 466 900,10	43 276 506,60	99,56%	-3 091 768,29
Celkom	115 682 705,36	124 797 196,38	119 515 602,67	120 928 532,80	101,18%	-5 281 593,71

Graf 2: Podiel plnenia daňových, nedaňových príjmov, grantov a transferov na príjmoch



B.1.1 Daňové príjmy

Väčšinu v oblasti príjmov BSK tvoria príjmy daňové. Pozitívne možno hodnotiť ich pretrvávajúci medziročný nárast. Finančné prostriedky pri daňových príjmoch tvorili podiel daní z príjmov fyzických osôb a daň z motorových vozidiel.

Výnos daní na rok 2014 bol rozpočtovaný sumou **69 390 230,12 EUR**. Skutočne dosiahnuté príjmy za rok 2014 **vo výške 72 236 151,78 EUR** predstavujú plnenie ročného zmeneného rozpočtu **na 101,90%** v tomto členení:

Daňové príjmy BSK celkovo	Skutočnosť za rok 2013 v EUR	Schválený rozpočet 2014 v EUR	Zmenený rozpočet k 31.12.2014 v EUR	Plnenie rozpočtu k 31.12.2014 v EUR	% plnenie k zmenenému rozpočtu k 31.12.2014	Zmeny rozpočtu
Daň z príjmov fyzických osôb	32 850 592,73	33 979 124,60	33 979 124,60	34 140 922,34	100,48%	0,00
Daň z motorových vozidiel	34 591 927,88	35 411 105,52	36 911 105,52	38 095 229,44	103,21%	1 500 000,00
Celkom	67 442 520,61	69 390 230,12	70 890 230,12	72 236 151,78	101,90%	1 500 000,00

Výnos dane z príjmov z fyzických osôb činil pre kraj v roku 2014 objem **34 140 922,34 EUR**, čo v percentuálnom vyjadrení znamená plnenie na **100,48%**. V priebehu roka neboli vykonané zmeny, očakávaný rozpočtovaný výnos sa naplnil a v medziročnom porovnaní sa výnos zvýšil o 1,3 mil. EUR.

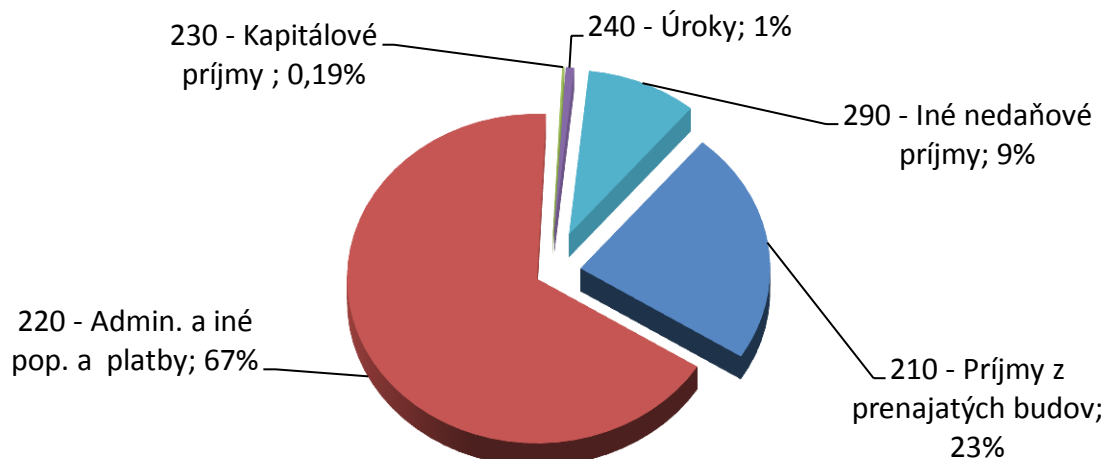
Výnos dane z motorových vozidiel sa skutočne naplnil v objeme **38 095 229,44 EUR**, čo je plnenie na **103,21%**. V tejto časti daní došlo k úprave na základe priaznivého vývoja počas roka (uznesenie č. 59/2014 zo dňa 3.10.2014), výnos dane z motorových vozidiel sa zvýšil o čiastku 1 500 000,00 EUR na výsledný stav 38 095 229,44 EUR. V porovnaní s rokom 2013 sa výnos zvýšil o 3,5 mil. EUR. Výber dane z motorových vozidiel určovalo VZN č. 38/2010 o dani z motorových vozidiel na území BSK v aktuálnom znení. Príjem dane vychádzal zo sadzieb stanovených pre jednotlivé kategórie vozidiel obsiahnutých v tomto predpise.

B.1.2 Nedaňové príjmy

Celková výška **nedaňových príjmov**, ktoré dosiahol Bratislavský samosprávny kraj do 31.12.2014 predstavuje sumu **5 415 874,42 EUR**, čo predstavuje pomerné naplnenie na úrovni **104,99%**. V medziročnom porovnaní sa ich príjem znížil o 1,5 mil. EUR, čo je spôsobené najmä nízkym predajom majetku BSK.

Nedaňové príjmy BSK celkovo	Skutočnosť za rok 2013 v EUR	Schválený rozpočet 2014 v EUR	Zmenený rozpočet k 31.12.2014 v EUR	Plnenie rozpočtu k 31.12.2014	% plnenie k zmenenému rozpočtu k 31.12.2014	Zmeny rozpočtu
210 - Príjmy z prenajatých budov	1 351 105,12	1 011 939,15	1 043 928,15	1 238 239,55	118,61%	31 989,00
220 - Admin. a iné pop. a platby	3 519 854,38	3 732 706,72	3 731 028,21	3 617 783,32	96,96%	-1 678,51
230 - Kapitálové príjmy	1 498 964,55	3 750 000,00	8 654,00	10 224,00	118,14%	-3 741 346,00
240 - Úroky	37 327,32	40 652,00	40 352,00	38 852,21	96,28%	-300,00
290 - Iné nedaňové príjmy	551 254,80	313 000,00	334 510,09	510 775,34	152,69%	21 510,09
Celkom	6 958 506,17	8 848 297,87	5 158 472,45	5 415 874,42	104,99%	-3 689 825,42

Graf 3: Podiel nedaňových príjmov podľa ekonomickej klasifikácie na plnení celkových nedaňových príjmov



Nedaňové kapitálové príjmy sú kapitálové príjmy z predaja hnutelného a nehnuteľného majetku, z predaja drobného hmotného a nehmotného majetku a ďalších kapitálových príjmov.

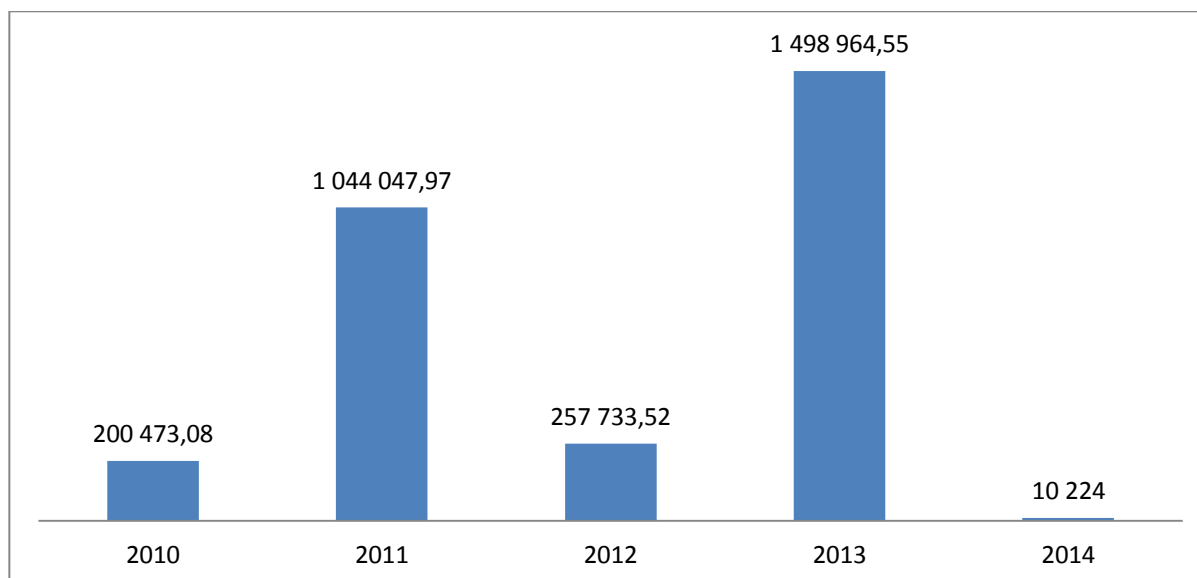
Skutočne naplnené k **31.12.2014** boli nedaňové kapitálové príjmy **vo výške 10 224,00 EUR** a ich podiel na celkovom plnení nedaňových príjmov je 0,19%. Medziročne sa príjem z predaja majetku kraja znížil o 1,5 mil. EUR.

Ich plnenie záviselo od objemu prebytočného hnutelného a nehnuteľného majetku BSK, ktorý bol predmetom predaja.

V roku 2014 predstavujú **kapitálové príjmy** príjem:

- z predaja poľnohospodárskeho vozidla (traktora) Spojenej školy, Ivanka pri Dunaji vo výške 1 500,00 €,
- z predaja nadbytočného, investičného majetku bývalého študijného odboru zubný technik v správe Strednej zdravotníckej školy, Záhradnícka, Bratislava, v hodnote 8 652,00 €,
- z predaja hnutelného majetku (odpísané počítače) obciam v rámci kraja na základe zmlúv v celkovej hodnote 69,00 € (á 1€),
- z predaja dopravného značenia Národnej diaľničnej spoločnosti na základe zmluvy v sume 1 € (uznesenie Z BSK č. 34/2014 zo dňa 11.4.2014),
- zo schváleného predaja nadbytočného nehnuteľného majetku BSK, pozemkov, k. ú. Stupava, Bc. M. Kostkovi za symbolickú sumu vo výške 1€,
- zo schváleného predaja nadbytočného nehnuteľného majetku BSK, pozemkov pod miestnou komunikáciou, k. ú. Tomášov, Obci Tomášov za symbolickú sumu 1 € (uznesenie Z BSK č. 33/2014 zo dňa 11.4.2014).

Graf 4: Skutočné plnenie nedaňových kapitálových príjmov od roku 2010 do roku 2014



Nedaňové bežné príjmy sú bežné príjmy z vlastníctva, z nájomného z prenajatých budov, priestorov a objektov, z činnosti samosprávneho kraja a jeho rozpočtových organizácií. **K 31.12.2014** boli **nedaňové bežné príjmy naplnené vo výške 5 405 650,42 EUR**. Na plnení bežných nedaňových príjmov sa najvyššou mierou podieľali rozpočtové organizácie, a to najmä **zariadenia sociálnych služieb v celkovej výške 3 336 683,65 EUR**, a to príjmami od klientov domovov dôchodcov a domovov sociálnych služieb najmä za nájomné, stravné a ošetrovné, a tiež **školy a školské zariadenia vo výške 837 626,30 EUR**, príjmami za služby týkajúce sa školských internátov, stravného alebo prenájmu nevyužitých priestorov.

Nedaňové bežné príjmy BSK	Skutočnosť za rok 2013 v EUR	Schválený rozpočet 2014 v EUR	Zmenený rozpočet k 31.12.2014 v EUR	Plnenie rozpočtu k 31.12.2014 v EUR	% plnenie k zmen. rozpočtu k 31.12.2014	Zmeny rozpočtu
Úrad BSK	1 238 516,41	1 076 541,12	1 077 808,63	1 231 340,47	114,24%	1 267,51
Sociálne zariadenia	3 413 534,94	3 379 689,27	3 429 942,34	3 336 683,65	97,28%	50 253,07
Školy a školské zariadenia	807 490,27	642 067,48	642 067,48	837 626,30	130,46%	0,00
Celkom	5 459 541,62	5 098 297,87	5 149 818,45	5 405 650,42	104,97%	51 520,58

Úrad BSK sa na plnení bežných nedaňových príjmov podieľal:

- príjmami z prenájmu majetku v správe Úradu BSK vo výške **567 300,28 EUR** (najmä z prenájmu objektov spoločnosti RCB, a.s. vo výške 180 000,00 EUR, Poliklinike Šusteková vo výške 72 448,92 EUR, ZS Fedinová vo výške 64 915,521, Nemocničná a.s. vo výške 55 331,701 EUR, a iné),
- príjmami za administratívne úkony v celkovej výške **195 734,31 EUR** (najmä z poplatkov za vydané stanovisko Etickej komisie BSK o etickej prijateľnosti klinického skúšania alebo projektu biomedicínskeho výskumu vo výške 105 127,00 EUR, zo správnych poplatkov na úseku zdravotníctva vo výške 70 130,00 EUR a vydaných licencií pre dopravcov vo výške 7 364,66 EUR),

- **príjmami vo forme úrokov** z účtov finančného hospodárenia vo výške **38 840,55 EUR,**
- **a inými nedaňovými príjmami** v celkovej výške **429 465,33 EUR** (najmä z refundácií za energie, za daň z nehnuteľnosti, za zemný plyn vo výške 187 107,73 EUR, z dobropisov vo výške 117 531,92 EUR, vrátenia preplatku spol. Slovak Lines. a.s. za rok 2013 vo výške 44 204,42 EUR, z náhrad poistného plnenia vo výške 23 841,63 EU).

Nedaňové bežné príjmy Úrad BSK	Skutočnosť za rok 2013 v EUR	Schválený rozpočet 2014 v EUR	Zmenený rozpočet k 31.12.2014 v EUR	Plnenie rozpočtu k 31.12.2014 v EUR	% plnenie k zmen. rozpočtu k 31.12.2014	Zmeny rozpočtu
210 - Príjmy z prenájmu	610 010,53	547 391,12	547 391,12	567 300,28	103,64%	
220 - Admin. a iné pop. a platby	179 609,56	181 150,00	181 150,00	195 734,31	108,05%	
240 - Úroky	37 201,87	40 000,00	40 000,00	38 840,55	97,10%	
290 - Iné nedaňové príjmy	411 694,45	308 000,00	309 267,51	429 465,33	138,87%	1 267,51
Celkom	1 238 516,41	1 076 541,12	1 077 808,63	1 231 340,47	114,24%	1 267,51

B.1.3 Granty a transfery

Rozpočet grantov a transferov na rok 2014 bol schválený Zastupiteľstvom BSK v celkovom objeme **46 558 668,39 EUR** a k 31.12.2014 bol **zmenený** a dosiahol výšku **43 466 900,10 EUR**. Skutočné plnenie grantov a transferov k rovnakému dátumu bolo vo výške **43 276 506,60 EUR**, čo percentuálne predstavuje **99,56%** z upraveného rozpočtu.

Prehľad bežných a kapitálových grantov a transferov prijatých Úradom BSK a rozpočtovými organizáciami v ZP BSK uvádza nasledovná tabuľka:

Granty a transfery BSK	Skutočnosť za rok 2013 v EUR	Schválený rozpočet 2014 v EUR	Zmenený rozpočet k 31.12.2014 v EUR	Plnenie rozpočtu k 31.12.2014 v EUR	% plnenie k zmen. rozpočtu k 31.12.2014	Zmeny rozpočtu
Bežné granty a transfery	40 580 683,85	40 792 670,66	41 867 809,89	41 677 416,39	99,55%	1 075 139,23
Tuzemské bežné	39 734 656,21	40 042 670,66	41 058 686,31	40 868 292,81	99,54%	1 016 015,65
Zahraničné transfery bežné	846 027,64	750 000,00	809 123,58	809 123,58	100,00%	59 123,58
Kapitálové granty a transfery	700 994,73	5 765 997,73	1 599 090,21	1 599 090,21	100,00%	-4 166 907,52
Tuzemské kapitálové	700 994,73	5 765 997,73	1 599 090,21	1 599 090,21	100,00%	-4 166 907,52
Celkom	41 281 678,58	46 558 668,39	43 466 900,10	43 276 506,60	99,56%	-3 091 768,29

Objemovo najdôležitejšou časťou týchto príjmov boli prostriedky poskytnuté najmä zo štátneho rozpočtu z kapitoly Ministerstva školstva, vedy, výskumu a športu SR na financovanie vzdelávania na stredných školách, ku ktorým zriaďovateľskú funkciu plní BSK a na zabezpečenie prevádzky týchto škôl v celkovej výške 37 826 035,00 EUR.

Prehľad bežných grantov a transferov (účelových dotácií) uvádza nasledovná tabuľka:

Účelová dotácia	Schválený rozpočet 2014 v EUR	Zmenený rozpočet k 31.12.2014 v EUR	Plnenie rozpočtu k 31.12.2014 v EUR	% plnenie k zmenený rozpočtu
Bežné granty	40 792 670,66	41 867 809,89	41 677 416,39	99,55%
Dotácia z MK SR pre kultúrne zariadenia BSK	0,00	159 226,00	159 226,00	100,00%
Dotácia z MŠ SR pre školstvo - nenormatívne financovanie	0,00	478 757,00	478 757,00	100,00%
Dotácia z MŠ SR pre školstvo - normatívne financovanie	36 334 001,00	37 347 278,00	37 347 278,00	100,00%
Dotácia z MŠ SR pre školstvo - účelové dotácie	0,00	16 705,00	16 705,00	100,00%
Dotácia z OÚ BA - na činnosť školského úradu	33 751,00	33 797,00	33 797,00	100,00%
Dotácia z ÚPSVaR - ZPS	5 312,00	5 311,02	5 311,02	100,00%
Dotácia z MPSVaR SR pre sociálne zariadenia BSK	1 000 516,00	1 500,00	1 500,00	100,00%
Dotácia z Hl. mesta SR BA pre cirkevné školy na stravovanie	0,00	51 857,00	51 857,00	100,00%
Ostatné príjmy - školské súťaže z OÚ	0,00	19 059,42	19 059,42	100,00%
Príjmy RO - sociálne zariadenia (AČ, PP, dary, granty)	167 788,95	223 174,52	206 032,31	92,32%
Príjmy RO - vzdelávanie (AČ, PP, dary, projekty..)	49 420,00	576 315,73	578 827,43	100,44%
Dotácia z FSR (projekt ESF) pre Gaudeamus ZKR	0,00	395,86	395,86	100,00%
Odbor stratégie ÚR a riadenia projektov	48 920,00	0,00	0,00	
AnZA Most	18 782,70	0,00	0,00	
Centrope	73 280,60	73 280,60	73 280,60	100,00%
Centrum hydroterapie	0,00	0,00	0,00	
Cyklomost II	6 001,13	9 858,60	4 371,80	44,35%
Destinatour	280 580,88	26 117,97	26 117,97	100,00%
EdTrans	45 952,67	49 085,18	3 132,51	6,38%
Elektronizácia BSK	37 050,00	143 455,78	19 551,00	13,63%
Family NET	114 009,41	9 671,47	9 671,47	100,00%
INTERACT	1 478 132,00	1 338 318,65	1 338 318,68	100,00%
ISRMO	475,00	0,00	0,00	
Perimost	50 958,00	56 603,95	56 185,18	99,26%
Propagácia IDS	23 094,69	0,00	0,00	
RECOM	55 171,92	121 059,67	121 059,67	100,00%
Regionálne NA TA	25 746,52	25 743,67	25 743,67	100,00%
SORO	108 444,19	107 350,00	107 350,00	100,00%
Transdanube	71 400,00	23 367,79	23 367,79	100,00%
Za mostom	13 882,00	161 396,43	161 396,43	100,00%
ENPI	750 000,00	809 123,58	809 123,58	100,00%

Kapitálové granty a transfery predstavovali celkové plnenie vo výške **1 599 090,21 EUR**, získané boli predovšetkým z prostriedkov EÚ (refundácie výdavkov súvisiacich s realizáciou projektov).

Prehľad kapitálových grantov a transferov (účelová dotácia) uvádza nasledovná tabuľka:

Účelová dotácia	Schválený rozpočet 2014 v EUR	Zmenený rozpočet k 31.12.2014 v EUR	Plnenie rozpočtu k 31.12.2014 v EUR	% plnenie k zmenený rozpočtu
Kapitálové granty a transfery	5 765 997,73	1 599 090,21	1 599 090,21	100,00%
Dotácia z MF SR pre kultúrne zariadenia BSK	0,00	13 500,00	13 500,00	100,00%
Dotácia z MK SR pre kultúrne zariadenia BSK	0,00	17 870,00	17 870,00	100,00%
Dotácia z MPSVaR a ÚPSVaR pre sociálne zariadenia BSK	0,00	26 835,22	26 835,22	100,00%
Príjmy RO - sociálne zariadenia (AČ, PP, dary, granty)	0,00	3 482,77	3 482,77	100,00%
Príjmy RO - vzdelávanie (AČ, PP, dary, projekty..)	0,00	6 000,00	6 000,00	100,00%
Elektronizácia BSK	1 265 794,97	292 125,00	292 125,00	100,00%
ISRMO	758 442,00	0,00	0,00	
JIS	1 090 220,01	0,00	0,00	
Odbor stratégie ÚR a riadenia projektov	851 682,85	22 025,70	22 025,70	100,00%
Cyklomost II	1 362 037,90	1 214 660,26	1 214 660,26	100,00%
Perimost	10 320,00	2 591,26	2 591,26	100,00%
Zriadenie jednotného tarifného systému BID u správ	427 500,00	0,00	0,00	

B.1.4 Príjmové finančné operácie

Rozpočet príjmových finančných operácií bol schválený vo výške **0,00 EUR**. K **31.12.2014** bol rozpočet príjmových finančných operácií navýšený celkom o 4 465 794,08 €, čím dosiahli príjmy z finančných operácií úroveň vo výške **4 465 794,08 EUR**. **Plnenie dosiahlo celkový objem vo výške 1 508 664,95 EUR**.

Príjmy z finančných operácií za rok 2014 predstavujú:

- prevod prostriedkov z roku 2013 vo výške **462 896,08 EUR**, ktoré bolo možné v súlade s § 8 ods. 4 zákona č. 523/2004 Z. z. o rozpočtových pravidlách verejnej správy použiť v roku 2014,
- prevod prostriedkov z rezervného fondu vo výške **1 045 768,87 EUR** za účelom financovania kapitálových výdavkov BSK (dotácie v zmysle VZN č. 6/2012 – financovanie projektu „Naša škôlka - náš kraj“ vo výške 249 700,00 EUR a financovanie rekonštrukcií ciest v správe BSK vo výške 797 868,87 EUR).

Príjmové finančné operácie	Skutočnosť za rok 2013 v EUR	Schválený rozpočet 2014 v EUR	Zmenený rozpočet k 31.12.2014 v EUR	Plnenie rozpočtu k 31.12.2014 v EUR	% plnenie k zmen. rozpočtu k 31.12.2014	Zmeny rozpočtu
Prevod prostriedkov min. rokov	591 603,87	0,00	462 896,08	462 896,08	100,00%	462 896,08
Použitie rezervného fondu	1 489 295,16	0,00	4 002 898,00	1 045 768,87	26,13%	4 002 898,00
Použitie Fondu na opt. záväzkov	5 318 732,03	0,00	0,00	0,00		
Príjmy z úveru EIB	2 978 459,77	0,00	0,00	0,00		
Celkom	10 378 090,83	0,00	4 465 794,08	1 508 664,95	33,78%	4 465 794,08

B.2. Výdavky a výdavkové finančné operácie

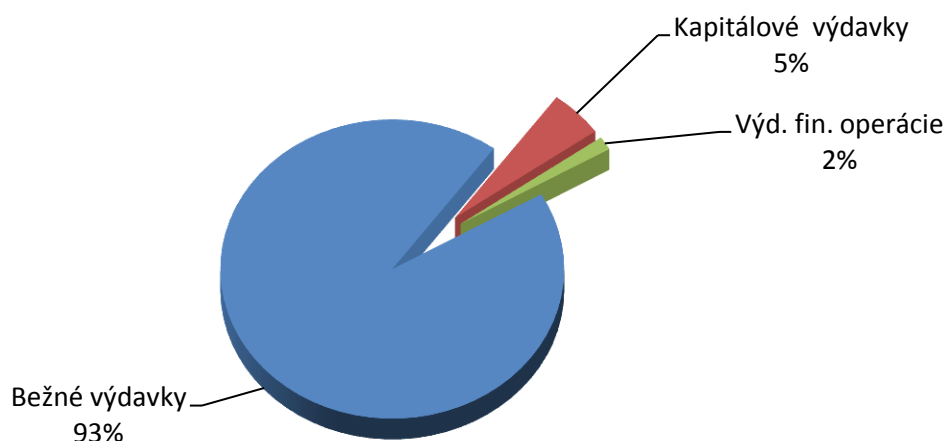
Schválený rozpočet výdavkov bez finančných operácií bol na rok 2014 schválený vo výške **123 101 252,36 EUR**. V priebehu roka sa rozpočtovými opatreniami ich objem znížil o 822 299,63 EUR na **122 278 952,73 EUR**. Na konci roka dosiahli výdavky bez finančných operácií výšku **113 948 031,07 EUR**, čo predstavuje **93,19%-né plnenie rozpočtu**.

Na konci roka **bežné výdavky** dosiahli výšku **108 016 269,93 EUR**, t. z. čerpanie na **95,29%** a **kapitálové výdavky** objem **5 931 761,14 EUR**, t. z. čerpanie na **66,49%**.

Výdavkové finančné operácie dosiahli na konci roka úroveň **1 702 444,02 EUR** a boli čerpané predovšetkým na splácanie istín z prijatých úverov z komerčných bánk.

Ukazovateľ	Skutočnosť za rok 2013 v EUR	Schválený rozpočet 2014 v EUR	Zmenený rozpočet k 31.12.2014 v EUR	Čerpanie rozpočtu k 31.12.2014 v EUR	% čerpanie k zmenenému rozpočtu	Zmeny rozpočtu
Výdavky	117 669 296,77	123 101 252,36	122 278 952,73	113 948 031,07	93,19%	-822 299,63
Bežné výdavky	110 267 078,90	109 664 020,35	113 357 221,48	108 016 269,93	95,29%	3 693 201,13
Kapitálové výdavky	7 402 217,87	13 437 232,01	8 921 731,25	5 931 761,14	66,49%	-4 515 500,76
Výd. fin. operácie	6 245 535,16	1 695 944,02	1 702 444,02	1 702 444,02	100,00%	6 500,00
Výdavky celkom	123 914 831,93	124 797 196,38	123 981 396,75	115 650 475,09	93,28%	-815 799,63

Graf 5: Podiel plnenia bežných, kapitálových výdavkov a výdavkových finančných operácií na celkových výdavkoch



B.2.1 Bežné výdavky

Rozpočet bežných výdavkov bol schválený vo výške **109 664 020,35 EUR**. V priebehu roka 2014 bol rozpočet bežných výdavkov niekoľko krát **zmenený** a výsledný stav rozpočtu k 31.12.2014 bol vo výške **113 357 221,48 EUR** a **čerpaný** na **95,29%**, čo je v hodnotovom vyjadrení **108 016 269,93 EUR**. Bežné výdavky boli financované z daňových príjmov BSK, z nedaňových príjmov Úradu BSK a rozpočtových organizácií v zriaďovateľskej pôsobnosti BSK, z dotácií zo ŠR a zo štrukturálnych fondov.

Podľa ekonomickej klasifikácie sa bežné výdavky členia do kategórii, ktoré sú uvedené v nasledovnej tabuľke:

Bežné výdavky podľa EK	Skutočnosť za rok 2013 v EUR	Schválený rozpočet 2014 v EUR	Zmenený rozpočet k 31.12.2014 v EUR	Čerpanie rozpočtu k 31.12.2014 v EUR	% čerpanie k zmenenému rozpočtu
610 – mzdy, platy, služ. príjmy ...	29 976 630,54	29 705 324,62	31 687 375,42	31 352 377,82	98,94%
620 – poisťné do poisťovní	10 834 789,52	10 614 743,70	11 327 151,82	11 193 418,56	98,82%
630 – tovary a služby	27 551 512,23	31 099 509,60	31 121 442,29	26 549 179,00	85,31%
640 – bežné transfery	41 520 377,63	37 769 650,32	38 797 190,05	38 506 014,81	99,25%
650 – splácanie úrokov	383 768,98	474 792,11	424 061,90	415 279,74	97,93%
Celkom	110 267 078,90	109 664 020,35	113 357 221,48	108 016 269,93	95,29%

Bežné výdavky - kategória 630 – Tovary a služby

V rámci tejto kategórie bolo najvyššie čerpanie výdavkov v rámci položky 635 - Rutinná a štandardná údržba, ktorá zahŕňa výdavky na práce a služby, ktorými sa zabezpečuje bežné fungovanie budov, prevádzkového zariadenia, kancelárskeho vybavenia, softvéru a pod. V rámci tejto položky súviseli najvyššie výdavky s údržbou budov a ich častí v objeme 10 888 831,90 EUR.

630 - Tovary a služby	Skutočnosť za rok 2013 v EUR	Schválený rozpočet 2014 v EUR	Zmenený rozpočet k 31.12.2014 v EUR	Čerpanie rozpočtu k 31.12.2014 v EUR	% čerpanie k zmenenému rozpočtu
631 – cestovné náhrady	213 282,25	257 421,00	395 141,26	274 087,93	69,36%
632 - energie, voda a komunikácie	4 978 928,80	4 580 251,17	5 319 818,78	4 665 873,14	87,71%
633 – materiál	2 721 242,44	5 186 139,49	3 126 777,29	2 886 252,96	92,31%
634 - dopravné	281 832,15	233 422,11	271 848,34	260 875,82	95,96%
635 - rutinná a štandardná údržba	12 042 943,26	9 080 839,52	12 415 857,78	11 122 312,50	89,58%
636 - nájomné za nájom	378 978,01	327 586,02	418 607,70	394 373,12	94,21%
637 - služby	6 934 305,32	11 433 850,29	9 173 391,14	6 945 403,53	75,71%
Celkom	27 551 512,23	31 099 509,60	31 121 442,29	26 549 179,00	85,31%

Čerpanie v rámci jednotlivých organizácií BSK je súčasťou vyhodnotenia programového rozpočtu.

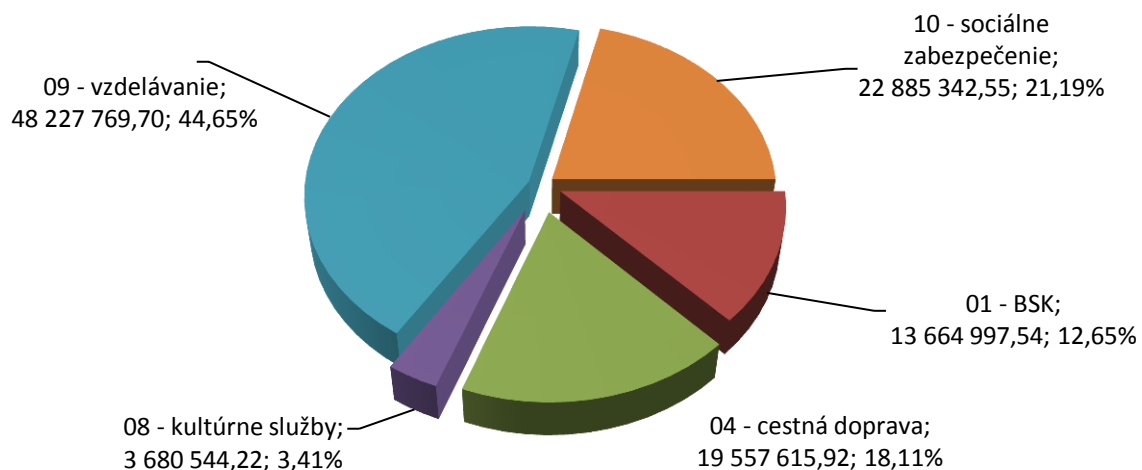
Bežné výdavky - kategória 640 – Transfery

Transferové platby sú výdavky uskutočňované bez toho, aby za ne ich príjemcovia poskytovali nejaké protislužby alebo tovary. Transferová platba všeobecného charakteru určená pre rôzne alebo explicitne nešpecifikované ciele sa považuje vždy za bežný transfer. Triedia sa podľa príjemcu alebo druhu poskytovanej platby. Transfer môže byť len finančný vo forme príspevkov, dotácií a iných finančných vzťahov.

Najväčší objem finančných prostriedkov v rámci tejto kategórie predstavovali transfery v rámci verejnej správy, a to najmä transfery zo štátneho rozpočtu z kapitoly Ministerstva školstva, vedy, výskumu a športu SR a z rozpočtu BSK na financovanie vzdelávania na príspevkových stredných školách, na financovanie kultúrnych zariadení a na zabezpečenie prevádzky týchto škôl a kultúrnych zariadení, ku ktorým zriaďovateľskú funkciu plní BSK.

640 - Transfery	Skutočnosť za rok 2013 v EUR	Schválený rozpočet 2014 v EUR	Zmenený rozpočet k 31.12.2014 v EUR	Čerpanie rozpočtu k 31.12.2014 v EUR	% čerpanie k zmenenému rozpočtu
641 - v rámci VS	19 403 010,74	17 482 563,00	19 234 567,41	19 163 985,77	99,63%
642 - jednotlivcom a neziskovým PO	9 341 417,54	10 050 787,32	9 602 937,01	9 466 673,11	98,58%
644 - NS a PO nezaradeným vo VS	11 929 921,71	9 486 300,00	9 036 383,26	8 981 383,26	99,39%
649 - do zahraničia	846 027,64	750 000,00	923 302,37	893 972,67	96,82%
Celkom	41 520 377,63	37 769 650,32	38 797 190,05	38 506 014,81	99,25%

Graf 6: Podiel bežných výdavkov podľa FK na čerpaní celkových bežných výdavkoch

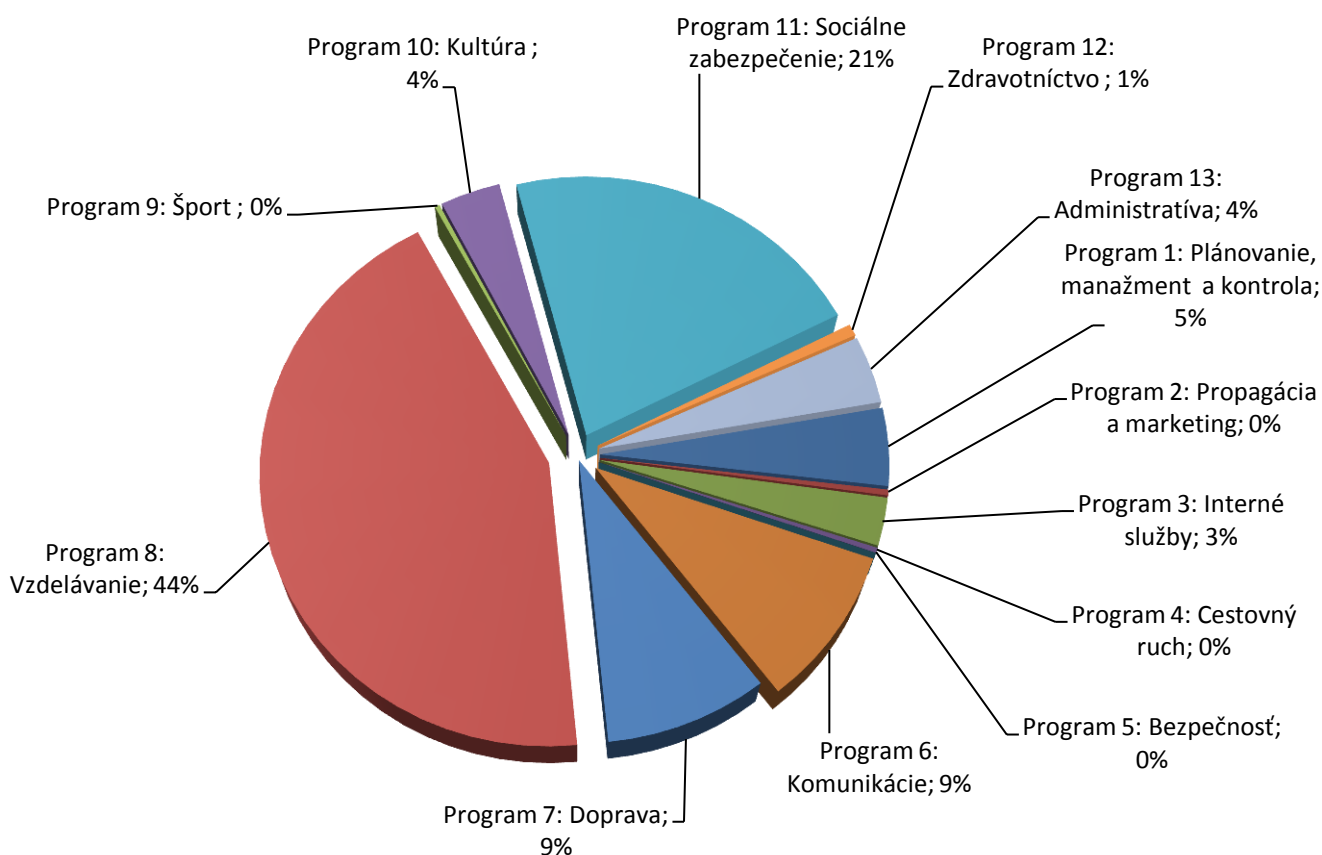


Z grafu vyplýva, že najvyšší 44,65%-ný podiel na čerpaní celkových bežných výdavkov podľa funkčnej klasifikácie mala oblasť vzdelávania, a to vo výške 48 227 769,70 EUR.

Prehľad čerpania bežných výdavkov v roku 2014 podľa programovej klasifikácie v porovnaní so skutočnosťou v roku 2013 prezentuje uvedená tabuľka:

Program	ROK 2013	ROK 2014
	Bežné výdavky	Bežné výdavky
Program 1: Plánovanie, manažment a kontrola	5 009 135,22	5 011 259,24
Program 2: Propagácia a marketing	402 771,72	372 167,78
Program 3: Interné služby	5 077 321,26	3 064 510,66
Program 4: Cestovný ruch	305 719,84	326 483,73
Program 5: Bezpečnosť	45,00	27,00
Program 6: Komunikácie	9 092 943,91	10 009 916,55
Program 7: Doprava	12 483 307,30	9 547 699,37
Program 8: Vzdelávanie	46 591 658,37	47 198 940,71
Program 9: Šport	305 638,43	320 953,17
Program 10: Kultúra	3 653 486,07	3 792 988,26
Program 11: Sociálne zabezpečenie	22 805 569,24	23 231 529,21
Program 12: Zdravotníctvo	210 288,64	758 165,87
Program 13: Administratíva	4 329 193,90	4 381 628,38
Celkom	110 267 078,90	108 016 269,93

Graf 7: Podiel čerpania bežných výdavkov programov na čerpaní celkových bežných výdavkov



Najvyšší 43,70%-ný podiel na čerpaní bežných výdavkov mal Program 8: Vzdelávanie a 21,51%-ný podiel Program 11: Sociálne zabezpečenie.

Čerpanie rozpočtu a zmeny rozpočtu podľa jednotlivých programov sa nachádza v časti K.

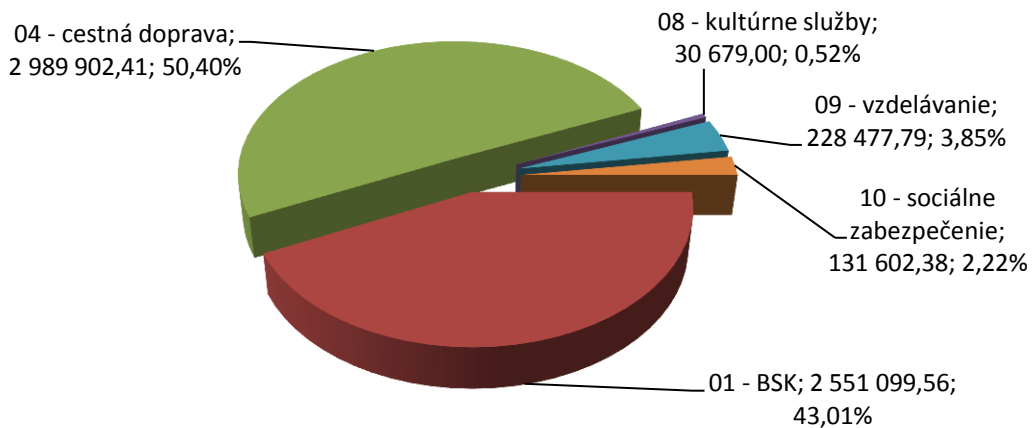
B.2.2. Kapitálové výdavky

Rozpočet kapitálových výdavkov bol schválený na rok 2014 vo výške **13 437 232,01 EUR**. **V priebehu roka boli kapitálové výdavky znížené** celkom o 4 515 500,76 EUR **na 8 921 731,25 EUR**. Ku koncu roka boli **čerpané** vo výške **5 931 761,14 EUR**, čo je k upravenému rozpočtu **66,49%-né** čerpanie.

Členenie kapitálových výdavkov podľa ekonomickej klasifikácie je nasledovné:

Kapitálové výdavky podľa EK	Skutočnosť za rok 2013 v EUR	Schválený rozpočet 2014 v EUR	Zmenený rozpočet k 31.12.2014 v EUR	Čerpanie rozpočtu k 31.12.2014 v EUR	% čerpanie k zmenenému u rozpočtu	Zmeny rozpočtu
710 – Obst. kap. aktív	7 154 946,73	13 293 799,38	7 982 876,10	5 002 385,85	62,66%	-5 310 923,28
720 – Kapitálové tran.	247 271,14	143 432,63	938 855,15	929 375,29	98,99%	795 422,52
Celkový súčet	7 402 217,87	13 437 232,01	8 921 731,25	5 931 761,14	66,49%	-4 515 500,76

Graf 8: Podiel čerpania kapitálových výdavkov podľa funkčnej klasifikácie na čerpaní celkových kapitálových výdavkov

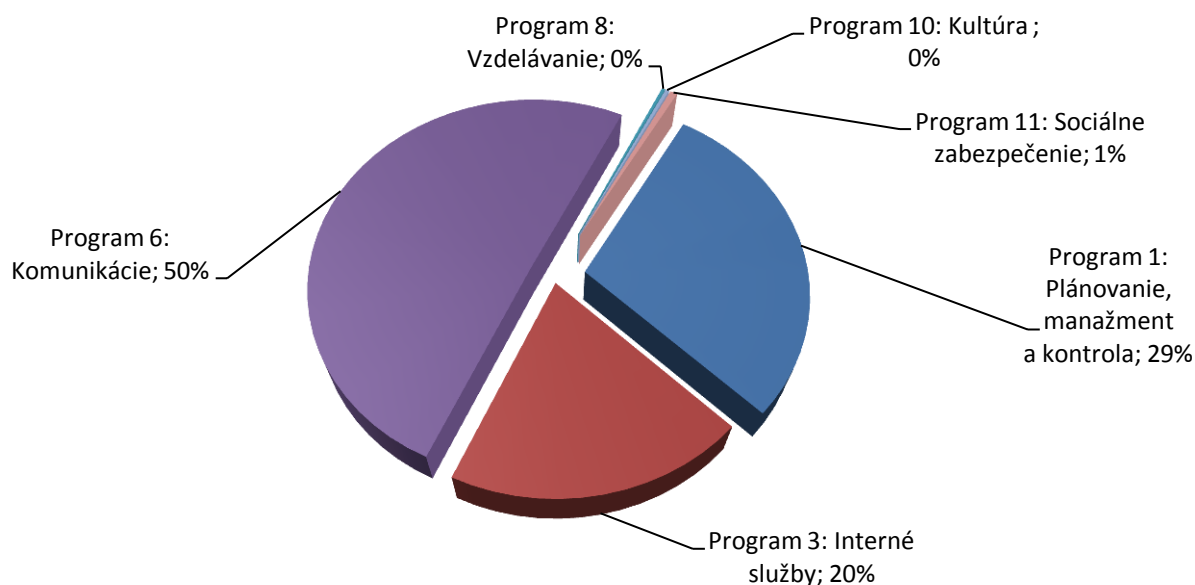


Z grafu vyplýva, že najvyšší 50,40%-ný podiel na čerpaní kapitálových výdavkov mala oblasť dopravy, a to na rekonštrukciu a modernizáciu ciest (2 989 902,41 EUR) a 43,01%-ný podiel sa čerpal v rámci Úradu BSK (2 551 099,56 EUR), a to najmä na nákup softvéru a upgrade (pridávanie nových funkcionalít zhodnocujúcich softvér) vo výške 802 859,60 EUR, a v podobe poskytnutých dotácií v zmysle VZN č. 6/2012 na investičné projekty vo výške 873 853,25 EUR, najmä na projekt výstavby plavárne v MČ Petržalka (500 000,00 EUR).

Prehľad čerpania kapitálových výdavkov v roku 2014 podľa programovej klasifikácie v porovnaní so skutočnosťou v roku 2013 prezentuje uvedená tabuľka:

Program	ROK 2013	ROK 2014
	Kapitálové výdavky	Kapitálové výdavky
Program 1: Plánovanie, manažment a kontrola	303 020,07	1 710 973,65
Program 3: Interné služby	1 815 452,77	1 163 183,38
Program 4: Cestovný ruch	9 822,40	0,00
Program 6: Komunikácie	5 010 418,94	2 989 902,41
Program 8: Vzdelávanie	61 884,09	14 635,83
Program 9: Šport	27 897,20	0,00
Program 10: Kultúra	0,00	17 870,00
Program 11: Sociálne zabezpečenie	173 722,40	35 195,87
Celkom	7 402 217,87	5 931 761,14

Graf 9: Podiel čerpania kapitálových výdavkov programov na čerpaní celkových kapitálových výdavkov



Najvyšší 50,40%-ný podiel na čerpaní kapitálových výdavkov bol v rámci Programu 6: Komunikácie a 28,84%-ný v rámci Programu 1: Plánovanie, manažment a kontrola.

Prehľad čerpanie kapitálových výdavkov podľa programovej klasifikácie s účelom použitia k 31.12.2014:

Čerpanie kapitálových výdavkov podľa programov a účel použitia	Skutočnosť k 31.12.2014 v EUR
Program 1: Plánovanie, manažment a kontrola	1 710 973,65
Podprogram 1.1: Výkon funkcie predsedu, podpredsedov a poslancov zastupiteľstva BSK	873 853,25
Poskytnuté dotácie v zmysle VZN č. 6/2012 o poskytnutí dotácií z rozpočtu BSK (podrobne v prílohe 3.)	873 853,25
Podprogram 1.3: Územné plánovanie, GIS, ŽP, stratégia a riadenie projektov	837 120,40
Projekt Elektronizácie BSK	776 100,00
GIS - software	7 533,60
Stavebný dozor odpočinkových cyklocentier	945,00
Projekt Perimost - vybudovanie štyroch odpočinkových cyklocentier	33 510,20
Stavebné práce, vybudovanie makety, tzv. železná opona	8 591,60
Rekonštrukcia oporného múra MOS v Modre - realizačná PD	10 440,00
Program 3: Interné služby	1 163 183,38
Podprogram 3.2: Informačno-technologický systém	257 560,40
Software (PROEBIZ, RIS.SAM, SK Government)	19 226,00
Výpočtová technika - komponenty do serverovne	4 320,00
Licencie iSPIn/SPIN	12 138,00
Výpočtová technika - dodávka diskového poľa a sieťových komponentov	23 980,00
Multifunkčné zariadenia	28 082,00
Implementácia systému iSPIN2	84 732,96
Implementácia systému SPIN2	82 736,64
Upgrade dochádzkového systému, aktualizácia SW Aktion a Akktion WEB	2 344,80
Podprogram 3.3: Správa a evidencia majetku	905 622,98
Synagóga Senec - projektová dokumentácia	22 157,08
Stavebné úpravy - dobudovanie osvetlenia	519,37
Frankovací stroj, inštalácia, zaškolenie, poradenstvo	2 520,00
Hudobné nástroje - 4 ks klavírov	216 455,60
MO SR - vecné bremeno z dôvodu obmedzenia vlast. práv k pozemkom (cesta Malacky - Rohožník)	2 550,00
Centrum Hydroterapie - čerpadlo	3 873,60
Centrum Hydroterapie - traktor	16 488,00
ŠI pri SŠ I. pri Dunaji - zateplenie objektu	118 934,31
Dopravné prostriedky – osobné vozidlá	318 001,86
MM v Pezinku - dobudovanie mobiliáru	910,00
Divadlo Astorka - osobné vozidlo	11 899,00
SOŠ Hlinická - humanoidný robot	3 097,60
SOŠ Kysucká - plynový sporák a konvektomat	7 819,92
SOŠHS a O Na Pántoch - revitalizácia športového areálu	13 925,52
Gymnázium A. Bernoláka - PD na zateplenie fasády	8 220,00
Gymnázium Malacky - PD na vonkajšie osvetlenie	300,00
Športové gymnázium Ostredkova - varný kotol	4 272,00
Gymnázium J. Papánka - plynový kotol	5 640,00
Gymnázium Grösslingova – digestor	5 727,60
ŠJ pri ZŠsG Dunajská - varné kotly	20 593,80
SOŠ Zochova - kamerový systém	1 974,71
ŠMND Teplická - dovybavenie chemického laboratória	9 256,50

SŠ Ivánka pri Dunaji - spolufin. BSK projektu - Dobudovanie odbornej učebne	10 000,00
SPŠ stavebná a geodetická, Drieňová - študijné pomôcky IT	4 080,00
DSS prof. K. Matulaya - plynový sporák a konvektomat	7 581,46
DSS Javorinská – spolufinancovanie BSK - bezbariérová kúpeľňa a WC	13 995,37
DSS Báhoň - zdvíhacie zariadenie, malotraktor, defibrilátor, dieselgenerátor	33 827,00
DSS Plavecké Podhradie - plynová panva	4 893,60
DSS Rača - kotol a panvica	6 110,28
DSS Pezinok - požiarne uzávery	20 446,80
DSS Gaudeamus - rekonštrukcia výťahu	9 552,00
Program 6: Komunikácie	2 989 902,41
Estakády Malacky - PD - II. etapa rekonštrukcie	23 400,00
Malinovo - Zálesie - PD - rekonštrukcia mosta	46 800,00
Bezpečnostné priechody (9ks)	155 896,96
Rekonštrukcia cesty III/00239-km2.441-5.111/I.-IV.etapa	638 465,05
PD - stavba na moste II/503-022	23 760,00
Zálesie - most III/0614-003 - mimoriadna záťažová skúška	23 940,00
Šenkvice - rekonštrukcia cesty III/0619 - sanácia zosuvu svahu	999 897,00
Malacky, Senec, Pezinok - rekonštrukcia komunikácii v okresoch	456 029,03
Stupava - Vysoká pri Morave - rekonštrukcia komunikácie na ceste III/00239	486 999,97
Kostolná pri Dunaji, Dubová, Modra, Kráľová, Pezinok - bezpečnostné priechody (5ks)	82 140,00
Pezinok - Pernek HP Baba - inžinierskogeologický prieskum cesty II/530-	52 574,40
Program 8: Vzdelávanie	14 635,83
Podprogram 8.3: Odborné vzdelávanie	14 635,83
Stredná zdravotnícka škola, Záhradnícka 44, BA	8 635,83
Spojená škola I. pri Dunaji - dar na podporu budovania COVP	6 000,00
Program 10: Kultúra	17 870,00
Podprogram 10.4: Malokarpatské múzeum v Pezinku	17 870,00
Malokarpatské múzeum v Pezinku - dotácia z MK SR na projekty	17 870,00
Program 11: Sociálne zabezpečenie	35 195,87
Podprogram 11.1: Zariadenia sociálnych služieb	35 195,87
DSS Báhoň - dotácia z MPSVaR SR a spolufinancovanie BSK - šikmá schodisková plošina	14 352,00
DSS Javorinska - dotácia z MPSVaR SR a spolufinancovanie BSK - bezbariérová kúpeľňa a WC	17 361,10
DSS Plavecké Podhradie - kapitálový grant	3 482,77
Celkový súčet	5 931 761,14

V nasledujúcej tabuľke je uvedené čerpanie výdavkov podľa ekonomickej klasifikácie jednotlivých projektov BSK spolufinancovaných z EÚ v roku 2014:

Čerpanie výdavkov projektov BSK spolufinancovaných z EÚ	Schválený rozpočet 2014 v EUR	Zmenený rozpočet k 31.12.2014 v EUR	Čerpanie k 31.12.2014 v EUR	% k 31.12.2014
Regionálne, národné aktivity TA	26 700,00	26 700,00	26 551,34	99,44%
Bežné výdavky	26 700,00	26 700,00	26 551,34	99,44%
RECOM	36 693,50	54 855,00	53 861,92	98,19%
Bežné výdavky	36 693,50	54 855,00	53 861,92	98,19%
Centrum hydroterapie	21 729,80	22 401,40	21 729,80	97,00%
Bežné výdavky	21 729,80	2 039,80	1 368,20	67,08%

Kapitálové výdavky	0,00	20 361,60	20 361,60	100,00%
CYKLOMOSŤ II.	5 547,63	5 002,71	0,00	0,00%
Bežné výdavky	1 115,00	570,08	0,00	0,00%
Kapitálové výdavky	4 432,63	4 432,63	0,00	0,00%
Zriadenie jednotného informačného systému BID	1 147 600,01	0,00	0,00	
Kapitálové výdavky	1 147 600,01	0,00	0,00	
Projekt elektronizácie BSK	1 327 315,75	797 601,00	796 680,00	99,88%
Bežné výdavky	39 000,00	21 501,00	20 580,00	95,72%
Kapitálové výdavky	1 288 315,75	776 100,00	776 100,00	100,00%
Destinatour 2013	58 069,96	69 554,45	68 663,83	98,72%
Bežné výdavky	58 069,96	69 554,45	68 663,83	98,72%
Za mostom	64 500,00	182 838,54	182 838,54	100,00%
Bežné výdavky	64 500,00	182 838,54	182 838,54	100,00%
Perimost	0,00	42 591,41	42 591,41	100,00%
Bežné výdavky	0,00	9 081,21	9 081,21	100,00%
Kapitálové výdavky	0,00	33 510,20	33 510,20	100,00%
Transdanube	140 710,00	98 453,95	92 477,66	93,93%
Bežné výdavky	140 710,00	98 453,95	92 477,66	93,93%
EdTrans	91 628,76	83 815,83	61 881,39	73,83%
Bežné výdavky	91 628,76	83 815,83	61 881,39	73,83%
Family NET	99 846,00	90 673,86	89 695,07	98,92%
Bežné výdavky	99 846,00	90 673,86	89 695,07	98,92%
Zriadenie jednotného tarifného systému BID u správ	450 000,00	0,00	0,00	
Kapitálové výdavky	450 000,00	0,00	0,00	
Propagácia zavádzania integrovaného dopr. systému	60 627,00	0,00	0,00	
Bežné výdavky	24 310,20	0,00	0,00	
Kapitálové výdavky	36 316,80	0,00	0,00	
AnZa Most	88 427,74	2 513,46	2 140,97	85,18%
Bežné výdavky	26 427,74	2 513,46	2 140,97	85,18%
Kapitálové výdavky	62 000,00	0,00	0,00	
ISRMO	788 860,00	0,00	0,00	
Bežné výdavky	500,00	0,00	0,00	
Kapitálové výdavky	788 360,00	0,00	0,00	
projekt "Bezpečný ženský dom"	0,00	2 600,00	0,00	0,00%
Bežné výdavky	0,00	2 600,00	0,00	0,00%
Kapitálové výdavky	0,00	0,00	0,00	
Celkový súčet	4 408 256,15	1 479 601,61	1 439 111,93	97,26%

Čerpanie výdavkov podľa programovej klasifikácie a vyhodnotenie plnenia programového rozpočtu sa nachádza v časti K.

B.2.3 Výdavkové finančné operácie

Rozpočet výdavkových finančných operácií bol na rok 2014 **schválený** v celkovom objeme **1 695 944,02 UR**. **Po zmenách** dosiahol výšku **1 702 444,02 EUR**. Výdavkové finančné operácie boli k 31.12.2014 **čerpané** vo výške **1 702 444,02 EUR**, čo predstavuje čerpanie na **100%**.

V roku 2013 predstavovali splátky istín z prijatých úverov nasledovné čiastky:

- istina z úveru z OTP banky v sume	152 692,04 EUR,
- istina z úveru z Komerční banky v sume	990 020,00 EUR,
- z tranže EIB vo výške	<u>553 231,98 EUR,</u>
SPOLU	1 695 944,02 EUR

BSK v roku 2014 poskytol v zmysle Zmluvy o poskytnutí návratnej finančnej výpomoci a v zmysle uznesenia Z BSK č. 59/2014 zo dňa 3.10.2014 zo svojho rozpočtu pôžičku akciovej spoločnosti 1.župná, a.s. vo výške 6 500,00 EUR, .

Výdavkové finančné operácie	Skutočnosť za rok 2013	Schválený rozpočet 2014 v EUR	Zmenený rozpočet k 31.12.2014 v EUR	Čerpanie k 31.12.2014 v EUR	% čerpanie k zmenenému rozpočtu	Zmeny rozpočtu
810 - Úvery, pôžičky	35 000,00	0,00	6 500,00	6 500,00	100,00%	6 500,00 uzn. č. 59/2014
820 - Splácanie istiny	6 210 535,16	1 695 944,02	1 695 944,02	1 695 944,02	100,00%	
Celkový súčet	6 245 535,16	1 695 944,02	1 702 444,02	1 702 444,02	100,00%	6 500,00

B.3. Vyčíslenie výsledku rozpočtového hospodárenia BSK za rok 2014

Z finančného výkazu vyplývajú nasledovné výsledky v príjmovej a výdavkovej časti rozpočtu:

Ukazovateľ	Plnenie/čerpanie k 31.12.2014 v EUR
Príjmy a príjmové finančné operácie spolu	122 437 197,75
Výdavky a výdavky na finančné transakcie spolu	115 650 475,09
Bilancia rozpočtu vrátane finančných operácií celkom	6 786 722,66

Bratislavský samosprávny kraj k **31.12.2014** mal skutočné plnenie príjmov a príjmových finančných operácií vo výške **122 437 197,75 EUR** a skutočné čerpanie výdavkov a výdavkových finančných operácií vo výške **115 650 475,09 EUR**. **Rozdiel** v plnení príjmovej časti rozpočtu a čerpaní výdavkovej časti rozpočtu na konci roka je vo výške **6 786 722,66 EUR**.

Tento rozdiel sa, v zmysle platného znenia § 16 zákona o rozpočtových pravidlách územnej samosprávy, **upravuje o nevyčerpané dotácie zo ŠR, z projektov EÚ a o iné záväzky** vo výške **405 981,31 EUR**, ktoré môže BSK použiť v nasledujúcom rozpočtovom roku.

Po uvedených úpravách je **prebytok rozpočtu za uplynulý rozpočtový rok po úprave vo výške 6 380 741,35 EUR.**

Úprava zostatku finančných operácií k 31.12.2014 v EUR	
Bilancia rozpočtu vrátane finančných operácií celkom	6 786 722,66
Usporiadanie finančných vzťahov podľa §16 zákona č. 583/204 Z. z.	405 981,31
Prebytok rozpočtu za uplynulý rozpočtový rok po úprave celkom	6 380 741,35

Podrobný prehľad nevyčerpaných finančných prostriedkov rozpočtu, ktoré neboli čerpané v roku 2014 a budú vyčerpané v roku 2015, je uvedený v nasledovnej tabuľke:

Úprava v zmysle znenia zákona č. 583/204 Z. z.	Nevyčerpaný objem k 31.12.2014 v EUR
Nevyčerpané účelové prostriedky zo ŠR spolu	284 598,50
Bežné výdavky	271 098,50
Gymnázium A. Bernoláka, Senec	115,71
Gymnázium A. Einsteina, Einsteinova 35	6 024,77
Gymnázium I. Horvátha, I. Horvátha 14	1 633,31
Gymnázium J. Papánka, Vazovova 6	66,87
Gymnázium K. Štúra, Modra	1 263,15
Gymnázium L. Novomeského, Tomášikova 2	2,81
Gymnázium pre mimoriadne nadané deti, Teplická 7	222,64
Gymnázium, Grösslingova 18	13 221,34
Gymnázium, Hubeného 23	13 259,50

Gymnázium, Malacky	1 462,40
Gymnázium, Pankúchova 6	14 265,35
Gymnázium, Pezinok	9 233,23
Konzervatórium, Tolstého 11	30 391,67
Obchodná akadémia, Dudova 4	4,86
Obchodná akadémia, Nevädzova 3	2 472,95
Obchodná akadémia, Pezinok	2 146,51
Obchodná akadémia, Račianska 107	28,34
Pedagogická a kultúrna akadémia, Modra	810,19
SOŠ chemická, Vlčie Hrdlo 50	425,67
SOŠ masmediálnych a inf. štúdií, Kadnárova 7	42 797,69
SOŠ podnikania, Strečnianska 20	17,71
SOŠ záhradnícka, Malinovo	12,50
Spojená škola, Ivanka pri Dunaji	995,79
SPŠ dopravná, Kvačalova 20	394,72
SPŠ elektrotechnická, Hálova 16	788,69
SPŠ elektrotechnická, K. Adlera 5	30 901,17
SPŠ elektrotechnická, Zochova 9	2 181,73
SPŠ stavebná a geodetická, Drieňova 35	9,96
SPŠ strojnícka, Fajnorovo nábrežie 5	6,59
Stredná zdravotnícka škola, Strečnianska 20	16 526,39
Stredná zdravotnícka škola, Záhradnícka 44	43 967,03
Škola úžitkového výtvarníctva, Dúbravská cesta 11	8 466,80
Športové gymnázium, Ostredkova 10	6,89
Tanečné konzervatórium E. Jaczovej, Gorazdova 20	26 233,82
Základná škola s vyuč. jazykom maďarským, Dunajská 13	12,98
DSS Hestia - nevyčerpaná časť dotácie z ÚPSVaR SR na AČ z r. 2014	171,50
DSS a ZPS Rača - nevyčerpaná časť dotácie z ÚPSVaR z roku 2014	505,27
DSS Kampino – nevyčerpaná časť dotácie z MPSVaR SR z roku 2014	50,00
Kapitálové výdavky	13 500,00
Divadlo Aréna - dotácia na modernizáciu hľadiska	13 500,00
Nevyčerpané účelové prostriedky z EU	119 956,01
Bežné výdavky	119 956,01
Gymnázium A. Bernoláka, Senec	753,14
Gymnázium A. Einsteina, Einsteinova 35	5 793,52
Gymnázium I. Horvátha, I. Horvátha 14	25 230,17
Gymnázium, Grösslingova 18	20 778,80
Gymnázium, Hubeného 23	3 248,68
Gymnázium, Malacky	474,71
Obchodná akadémia, Nevädzova 3	3 878,38
SOŠ chemická, Vlčie Hrdlo 50	28 049,77
Spojená škola, Ivanka pri Dunaji	1 306,07

SPŠ elektrotechnická, K. Adlera 5	1 113,07
ENPI	29 329,70
Ostatné záväzky	1 426,80
SOŠ chemická, Vlčie Hrdlo 50 - dary	25,43
Vrátenie preplatku za energie z roku 2014 (p. Rovenský)	458,08
Vrátenie správneho poplatku z r. 2014 (EUROPA Progres, n.o.)	500,00
Vrátenie preplatku za energie z r. 2014 (Eurona, s.r.o)	100,59
Vrátenie preplatku za energie z r. 2014 (p. Zboraiová)	184,22
Vrátenie preplatku za energie z r. 2014 (AZ KOVO, s.r.o)	108,48
Vrátenie správnych poplatkov z r. 2014 (DENTRUM)	50,00
Spolu nevyčerpané dotácie a ostatné záväzky	405 981,31

Rekapitulácia vyčíslenia výsledku rozpočtového hospodárenia BSK za rok 2014:

	Ukazovateľ	Plnenie/čerpanie rozpočtu k 31.12.2013
riadok/stĺpec	A	B
1	Bežné príjmy	119 319 218,59
2	Bežné výdavky	108 016 269,93
3=B1-B2	Bilancia bežného rozpočtu	11 302 948,66
4	Kapitálové príjmy	1 609 314,21
5	Kapitálové výdavky	5 931 761,14
6=B4-B5	Bilancia kapitálového rozpočtu	-4 322 446,93
7=B3-B6	Bilancia rozpočtu	6 980 501,73
8	Príjmové finančné operácie	1 508 664,95
9	Výdavkové finančné operácie	1 702 444,02
10=B8-B9	Bilancia finančných operácií	-193 779,07
11=B1+B4+B8	Príjmy a príjmové finančné operácie	122 437 197,75
12=B2+B5+B9	Výdavky a výdavkové finančné operácie	115 650 475,09
13=(B1+B4)-(B2+B5)	Bilancia rozpočtu bez finančných operácií celkom	6 980 501,73
14=B11-B12	Bilancia rozpočtu vrátane finančných operácií celkom	6 786 722,66
15	Úprava finančných vzťahov v zmysle zákona č. 583/2004 Z. z.	405 981,31
16=B13-B15	Bilancia rozpočtu bez finančných operácií po úprave celkom	6 574 520,42
17=B14-B15	Prebytok rozpočtu za uplynulý rozpočtový rok po úprave celkom	6 380 741,35

Hospodársky výsledok vrátane finančných operácií po vylúčení nevyčerpaných dotácií ŠR, prostriedkov EÚ a výnosov z prostriedkov ŠR je **6 380 741,35 EUR**.

B.4 Použitie prebytku rozpočtu BSK z roku 2014

V zmysle § 15 ods. 1, písm. a) zákona NR SR č. 583/2004 Z. z. o rozpočtových pravidlách územnej samosprávy a o zmene a doplnení niektorých zákonov v platnom znení **prebytok rozpočtu za uplynulý rozpočtový rok je zdrojom peňažných fondov samosprávneho kraja.**

V súlade s citovaným ustanovením uvedeného zákona budú finančné prostriedky v plnej výške, t. z. **6 380 741,35 EUR** prevedené **na účet rezervného fondu.**

C. Tvorba a použitie peňažných fondov Úradu BSK v roku 2014

C.1. Sociálny fond

Bratislavský samosprávny kraj v záujme zabezpečovania sociálnych potrieb zamestnancov tvoril sociálny fond ako súhrn povinného a nepovinného prídela vo výške 1,5 % objemu skutočne vyplatených hrubých miezd podľa zákona č. 152/1994 o sociálnom fonde v znení neskorších predpisov.

Prehľad tvorby a použitia sociálneho fondu je v tabuľke:

Tvorba sociálneho fondu Úradu BSK	Skutočnosť v EUR
Počiatkový stav k 1.1.2014 v EUR – záväzky zo SF	26 318,55
Tvorba sociálneho fondu - základný prídela 1,5 % objemu hrubých miezd	56 340,34
Spolu	82 658,89

Použitie sociálneho fondu Úradu BSK	Skutočnosť v EUR
Príspevok na stravovanie	21 681,00
Regenerácia zamestnancov	34 570,69
Nenávratná sociálna výpomoc	4 920,00
Spolu	61 171,89

Rozdiel tvorba a použitie SF - záväzky zo SF	21 487,20
Konečný stav na BÚ k 31.12.2014	15 851,57
Rozdiel	5 635,43

Konečný stav finančných prostriedkov na bankovom účte – sociálny fond k 31.12.2014 bol vo výške **21 487,20 EUR**. Táto suma nezahŕňa tvorbu sociálneho fondu za mesiac december 2014 v sume **5 635,43 EUR**, ktorá bola pripísaná na bankový účet v januári 2015.

C.2. Rezervný fond

Začiatkový stav rezervného fondu v roku 2014 bol vo výške **4 437 376,01 EUR**. Zastupiteľstvo BSK na svojom zasadnutí dňa 20. júna 2014 schválilo uznesením č. 45/2014 odvod zostatku finančných operácií z roku 2013 vo výške **1 683 068,18 EUR** do rezervného fondu.

Rezervný fond bol v roku 2014 použitý vo výške **1 045 768,87 EUR** a k 31.12.2014 bol vykázaný zostatok rezervného fondu vo výške **5 074 675,32 EUR**.

Rezervný fond Úradu BSK	Skutočnosť v EUR
Začiatkový stav k 1.1.2014	4 437 376,01
Tvorba rezervného fondu (v zmysle Uznesenia Z BSK č. 45/2014)	1 683 068,18
Použitie rezervného fondu k 31.12.2014	1 045 768,87
PK 1.1.: Výkon funkcie predsedu..- dotácie podľa VZN č. 6/2012 - obciam	204 010,00
PK 1.1.: Výkon funkcie predsedu..- dotácie podľa VZN č. 6/2012 - rozpočtovým organizáciám	33 890,00
PK 1.1.: Výkon funkcie predsedu..- dotácie podľa VZN č. 6/2012 - občianske združenie, NO	10 000,00
PK 6: Komunikácie - rekonštrukcie a modernizácie ciest v správe BSK	797 868,87
Konečný stav k 31.12.2014	5 074 675,32

D. Bilancia aktív a pasív BSK k 31.12.2014

Celková výška aktív BSK vykázaná rozpočtovými a príspevkovými organizáciami vrátane Úradu BSK k 31.12.2014 bola v sume **411 385 184,08 EUR**. Z toho neobežný majetok predstavoval **231 619 943,14 EUR**, obežný majetok bol vo výške **179 526 132,05 EUR** a časové rozlíšenie (náklady a príjmy budúcich období) predstavovalo sumu **239 108,89 EUR**.

Celková výška pasív BSK vykázaná rozpočtovými a príspevkovými organizáciami vrátane Úradu BSK k 31.12.2014 predstavovala sumu **411 385 184,08 EUR**, vlastné imanie sumu **189 874 125,67 EUR**, záväzky tvorili **204 884 351,97 EUR** a časové rozlíšenie (výnosy a výdavky budúcich období) bolo vykazané vo výške **16 626 706,44 EUR**.

V medzioročnom porovnaní hodnota netto majetku a celkové zdroje financovania BSK vzrástli o 5 601 522,67 EUR.

Bilancia Aktív a Pasív za BSK	Netto k 31.12.2013 v EUR	Netto k 31.12.2014 v EUR	Medzioročná zmena v EUR
AKTÍVA	405 783 661,41	411 385 184,08	5 601 522,67
Neobežný majetok	228 791 794,23	231 619 943,14	2 828 148,91
Obežný majetok	176 779 508,48	179 526 132,05	2 746 623,57
Časové rozlíšenie	212 358,70	239 108,89	26 750,19
PASÍVA	405 783 661,41	411 385 184,08	5 601 522,67
Vlastné imanie	180 560 081,05	189 874 125,67	9 314 044,62
Záväzky	208 924 161,63	204 884 351,97	-4 039 809,66
Časové rozlíšenie	16 299 418,73	16 626 706,44	327 287,71

D.1 Rozpočtové organizácie BSK

Výška aktív rozpočtových organizácií v zriaďovateľskej pôsobnosti BSK vrátane Úradu BSK, vykázaná k 31.12.2014 podľa účtovnej závierky, predstavovala sumu **361 419 756,36 EUR**.

V rámci aktív predstavovali najvýznamnejšiu položku najmä:

- dlhodobý hmotný majetok v sume 169 100 163,35 EUR a
- zúčtovanie medzi subjektmi verejnej správy v sume 158 903 964,66 EUR.

Celkové pasíva rozpočtových organizácií v zriaďovateľskej pôsobnosti BSK a Úradu BSK k 31.12.2014 predstavovali sumu **361 419 756,36 EUR**, pričom najvýznamnejšie položky boli najmä:

- vlastné imanie - výsledok hospodárenia v sume 175 980 252,45 EUR,
- záväzky – zúčtovanie transferov medzi subjektmi verejnej správy v sume 113 555 842,11 EUR.

V medziročnom porovnaní hodnota netto majetku a celkové zdroje financovania rozpočtových organizácií vrátane Úradu BSK vzrástli o 5 839 681,63 EUR.

BILANCIA Aktív a Pasív RO v zriaďovateľskej pôsobnosti BSK	Netto k 31.12.2013 v EUR	Netto k 31.12.2014 v EUR	Medziročná zmena v EUR
AKTÍVA	355 580 074,73	361 419 756,36	5 839 681,63
Neobežný majetok	182 455 967,68	185 283 175,91	2 827 208,23
Obežný majetok	172 996 302,74	175 970 589,42	2 974 286,68
Časové rozlíšenie	127 804,31	165 991,03	38 186,72
PASÍVA	355 580 074,73	361 419 756,36	5 839 681,63
Vlastné imanie	177 995 204,48	187 029 167,63	9 033 963,15
Závazky súčet	161 605 015,61	158 060 694,89	-3 544 320,72
Časové rozlíšenie	15 979 854,64	16 329 893,84	350 039,20

D.2 Príspevkové organizácie BSK

Výška aktív príspevkových organizácií v zriaďovateľskej pôsobnosti BSK vykázaná k 31.12.2014 podľa účtovnej závierky predstavovala sumu **49 965 427,72 EUR**.

V rámci aktív predstavovali najvýznamnejšiu položku najmä:

- dlhodobý hmotný majetok v sume 46 326 372,04 EUR a
- bankové účty vo výške 2 788 964,68 EUR

Celkové pasíva príspevkových organizácií v zriaďovateľskej pôsobnosti BSK k 31.12.2014 boli v sume **49 965 427,72 EUR**, pričom najvýznamnejšie položky boli najmä:

- zúčtovanie medzi subjektmi verejnej správy v sume 44 715 743,97 EUR.

V medziročnom porovnaní hodnota netto majetku a celkové zdroje financovania príspevkových organizácií poklesli o 238 158,96 EUR.

Bilancia Aktív a Pasív príspevkových organizácií BSK	Netto k 31.12.2013 v EUR	Netto k 31.12.2014 v EUR	Medziročná zmena v EUR
AKTÍVA	50 203 586,68	49 965 427,72	-238 158,96
Neobežný majetok	46 335 826,55	46 336 767,23	940,68
Obežný majetok	3 783 205,74	3 555 542,63	-227 663,11
Časové rozlíšenie	84 554,39	73 117,86	-11 436,53
PASÍVA	50 203 586,68	49 965 427,72	-238 158,96
Vlastné imanie	2 564 876,57	2 844 958,04	280 081,47
Závazky	47 319 146,02	46 823 657,08	-495 488,94
Časové rozlíšenie	319 564,09	296 812,60	-22 751,49

E. Prehľad o záväzkoch a pohľadávkach BSK k 31.12.2014

E.1 Záväzky BSK

Záväzky možno definovať ako povinnosť uskutočniť plnenie svojho záväzku voči druhej osobe (veriteľovi). Podľa § 12 postupov účtovania, záväzky účtovnej jednotky sa z časového hľadiska členia na **dlhodobé záväzky** (doba splatnosti je viac ako 1 rok) a **krátkodobé záväzky** (doba splatnosti je najviac 1 rok).

BSK vrátane rozpočtových a príspevkových organizácií vo svojej zriaďovateľskej pôsobnosti eviduje podľa účtovnej závierky k 31.12.2014 celkovú výšku záväzkov v sume **204 884 351,97 EUR**, z toho dlhodobé záväzky vo výške **340 415,19 EUR** a krátkodobé záväzky vo výške **6 992 519,23 EUR**.

Zúčtovanie medzi subjektmi verejnej správy tvorí najvyššiu sumu záväzkov. Ide najmä o transfery medzi Bratislavským samosprávnym krajom a jeho rozpočtovými a príspevkovými organizáciami v zriaďovateľskej pôsobnosti (ďalej len „OvZP“), transfery zo štátneho rozpočtu a transfery z rozpočtu orgánov samosprávy pre účely Bratislavského samosprávneho kraja a jeho OvZP. Jednou z foriem záväzkov sú **rezervy**. Možno ich charakterizovať ako záväzky s neistým časovým vymedzením alebo výškou, avšak účel ich použitia je známy, tvoria sa na základe kvalifikovaného odhadu.

PREHĽAD ZÁVÄZKOV RO a PO v zriaďovateľskej pôsobnosti BSK vrátane Úradu BSK	Stav záväzkov k 31.12.2013 v EUR	Stav záväzkov k 31.12.2014 v EUR	Medziročná zmena V EUR
Záväzky celkom	208 924 161,63	204 884 351,97	-4 039 809,66
Rezervy	3 920 537,02	1 930 116,75	-1 990 420,27
Zúčtovanie medzi subjektmi VS	159 492 549,86	158 538 651,67	-953 898,19
Dlhodobé záväzky	383 613,72	340 415,19	-43 198,53
Krátkodobé záväzky	6 348 867,88	6 992 519,23	643 651,35
Bankové úvery a výpomoci	38 778 593,15	37 082 649,13	-1 695 944,02

E.1.1 Rozpočtové organizácie BSK

Celková výška záväzkov rozpočtových organizácií vrátane Úradu BSK podľa účtovnej závierky zostavenej k 31.12.2014 predstavovala sumu **158 060 694,89 EUR**.

PREHĽAD ZÁVÄZKOV RO v zriaďovateľskej pôsobnosti BSK vrátane Úradu BSK	Stav záväzkov k 31.12.2013 v EUR	Stav záväzkov k 31.12.2014 v EUR	Medziročná zmena V EUR
Záväzky celkom	161 605 015,61	158 060 694,89	-3 544 320,72
Rezervy	3 394 220,58	1 883 808,86	-1 510 411,72
Zúčtovanie medzi subjektmi VS	114 876 000,35	113 822 907,70	-1 053 092,65
Dlhodobé záväzky	139 445,44	147 406,17	7 960,73
Krátkodobé záväzky	4 416 756,09	5 123 923,03	707 166,94
Bankové úvery a výpomoci	38 778 593,15	37 082 649,13	-1 695 944,02

Úrad BSK eviduje záväzky k 31.12.2014 v celkovej výške **40 086 893,80 EUR**.

PREHĽAD ZÁVÄZKOV Úradu BSK	Stav záväzkov k 31.12.2013 v EUR	Stav záväzkov k 31.12.2014 v EUR	Medziročná zmena V EUR
Záväzky celkom	41 694 866,29	40 086 893,80	-1 607 972,49
Rezervy	2 010 322,12	1 673 949,43	-336 372,69
Dlhodobé záväzky (Sociálny fond)	26 318,55	21 487,20	-4 831,35
Krátkodobé záväzky	879 632,47	1 308 808,04	429 175,57
Bankové úvery (OTP, KB, EIB)	38 778 593,15	37 082 649,13	-1 695 944,02

Školské zariadenia v zriaďovateľskej pôsobnosti BSK evidujú záväzky k 31.12.2014 v celkovej výške **62 082 944,45 EUR**.

PREHĽAD ZÁVÄZKOV RO v zriaďovateľskej pôsobnosti BSK - školské zariadenia	Stav záväzkov k 31.12.2013 v EUR	Stav záväzkov k 31.12.2014 v EUR	Medziročná zmena V EUR
Záväzky celkom	63 149 994,22	62 082 944,45	-1 067 049,77
Rezervy	870 170,43	124 931,17	-745 239,26
Zúčtovanie medzi subjektmi VS	59 682 532,22	59 136 234,26	-546 297,96
Dlhodobé záväzky	86 812,22	97 244,56	10 432,34
Krátkodobé záväzky	2 510 479,35	2 724 534,46	214 055,11
Bankové úvery a výpomoci	0,00	0,00	0,00

Sociálne zariadenia v zriaďovateľskej pôsobnosti BSK evidujú záväzky k 31.12.2014 v celkovej výške **55 890 856,64 EUR**.

PREHĽAD ZÁVÄZKOV RO v zriaďovateľskej pôsobnosti BSK - sociálne zariadenia	Stav záväzkov k 31.12.2013 v EUR	Stav záväzkov k 31.12.2014 v EUR	Medziročná zmena V EUR
Záväzky celkom	56 760 155,10	55 890 856,64	-869 298,46
Rezervy	513 728,03	84 928,26	-428 799,77
Zúčtovanie medzi subjektmi VS	55 193 468,13	54 686 673,44	-506 794,69
Dlhodobé záväzky	26 314,67	28 674,41	2 359,74
Krátkodobé záväzky	1 026 644,27	1 090 580,53	63 936,26
Bankové úvery a výpomoci	0,00	0,00	0,00

E.1.2 Príspevkové organizácie BSK

Celková výška záväzkov príspevkových organizácií podľa účtovnej závierky k 31.12.2014 predstavovala sumu 46 823 657,08 EUR.

PREHĽAD ZÁVÄZKOV PO v zriaďovateľskej pôsobnosti BSK	Stav záväzkov k 31.12.2013 v EUR	Stav záväzkov k 31.12.2014 v EUR	Medziročná zmena V EUR
Záväzky celkom	47 319 146,02	46 823 657,08	-495 488,94
Rezervy	526 316,44	46 307,89	-480 008,55
Zúčtovanie medzi subjektmi verejnej	44 616 549,51	44 715 743,97	99 194,46
Dlhodobé záväzky	244 168,28	193 009,02	-51 159,26
Krátkodobé záväzky	1 932 111,79	1 868 596,20	-63 515,59
Bankové úvery a výpomoci	0,00	0,00	0,00

Kultúrne zariadenia v zriaďovateľskej pôsobnosti BSK evidujú záväzky k 31.12.2014 v celkovej výške 6 702 429,63 EUR.

PREHĽAD ZÁVÄZKOV PO v zriaďovateľskej pôsobnosti BSK - kultúrne zariadenia	Stav záväzkov k 31.12.2013 v EUR	Stav záväzkov k 31.12.2014 v EUR	Medziročná zmena V EUR
Záväzky celkom	6 793 000,56	6 702 429,63	-90 570,93
Rezervy	51 595,32	351,94	-51 243,38
Zúčtovanie medzi subjektmi VS	6 551 869,22	6 504 108,86	-47 760,36
Dlhodobé záväzky	4 665,94	3 795,46	-870,48
Krátkodobé záväzky	184 870,08	194 173,37	9 303,29
Bankové úvery a výpomoci	0,00	0,00	0,00

Školské zariadenia v zriaďovateľskej pôsobnosti BSK evidujú záväzky k 31.12.2014 v celkovej výške 39 540 684,56 EUR.

PREHĽAD ZÁVÄZKOV PO v zriaďovateľskej pôsobnosti BSK – školské zariadenia	Stav záväzkov k 31.12.2013 v EUR	Stav záväzkov k 31.12.2014 v EUR	Medziročná zmena V EUR
Záväzky celkom	39 907 781,47	39 540 684,56	-367 096,91
Rezervy	459 746,53	38 878,95	-420 867,58
Zúčtovanie medzi subjektmi VS	37 499 212,81	37 671 012,79	171 799,98
Dlhodobé záväzky	239 148,43	188 986,11	-50 162,32
Krátkodobé záväzky	1 709 673,70	1 641 806,71	-67 866,99
Bankové úvery a výpomoci	0,00	0,00	0,00

Zdravotnícke zariadenie v zriaďovateľskej pôsobnosti BSK (Poliklinika Karlova Ves) eviduje záväzky k 31.12.2014 v celkovej výške 580 542,89 EUR.

PREHĽAD ZÁVÄZKOV PO v zriaďovateľskej pôsobnosti BSK – zdravotnícke zariadenia	Stav záväzkov k 31.12.2013 v EUR	Stav záväzkov k 31.12.2014 v EUR	Medziročná zmena V EUR
Záväzky celkom	618 363,99	580 542,89	-37 821,10
Rezervy	14 974,59	7 077,00	-7 897,59
Zúčtovanie medzi subjektmi VS	565 467,48	540 622,32	-24 845,16
Dlhodobé záväzky	353,91	227,45	-126,46
Krátkodobé záväzky	37 568,01	32 616,12	-4 951,89
Bankové úvery a výpomoci	0,00	0,00	0,00

E.2 Pohľadávky BSK

Pohľadávky sú nárokom BSK voči právnickej alebo fyzickej osobe za výkon alebo z iného právneho dôvodu, ktorý bol poskytnutý. Pohľadávky delíme na krátkodobé, ktoré sú splatné do jedného roka a dlhodobé, ktoré majú dobu splatnosti dlhšiu ako jeden rok. V zmysle Zásad hospodárenia a nakladania s majetkom BSK bolo na základe Uznesenia BSK č. 91/2014 trvalo upustené od vymáhania pohľadávok evidovaných štyrmi organizáciami BSK (Spojená škola v Ivánke pri Dunaji, Spojená škola na Tokajickej ulici v Bratislave, SOŠ na Ivánskej ceste v Bratislava a SOŠ chemická na Vlčom hrdle v Bratislave) v celkovej výške 151 816,31 EUR.

BSK vrátane rozpočtových a príspevkových organizácií eviduje podľa účtovnej závierky k 31.12.2014 celkovú výšku pohľadávok v sume 2 836 693,60 EUR, z toho dlhodobé pohľadávky vo výške 150 000,00 EUR a krátkodobé pohľadávky vo výške 2 686 693,60 EUR. Vykazovaná netto hodnota pohľadávok k 31.12.2014 predstavovala sumu 1 250 776,59 EUR a vyjadruje zníženie pohľadávok o opravné položky, ktoré sa tvoria na základe zásady opatrnosti, ak je opodstatnené predpokladať, že ich dlžník úplne alebo čiastočne nezaplatí.

PREHĽAD O POHĽADÁVKACH rozpočtových a príspevkových organizácií v zriaďovateľskej pôsobnosti BSK vrátane Úradu BSK v EUR					
Druh pohľadávky	Brutto k 31.12.2014	Korekcia k 31.12.2014	Netto k 31.12.2014	Netto k 31.12.2013	Medziročná zmena
Dlhodobé pohľadávky	150 000,00	0,00	150 000,00	150 000,00	0,00
Krátkodobé pohľadávky	2 686 693,60	1 585 917,01	1 100 776,59	1 195 594,33	-94 817,74
Pohľadávky celkom	2 836 693,60	1 585 917,01	1 250 776,59	1 345 594,33	-94 817,74

E.2.1 Rozpočtové organizácie BSK

Celková výška pohľadávok rozpočtových organizácií v zriaďovateľskej pôsobnosti BSK vrátane Úradu BSK vykázaná podľa účtovnej závierky k 31.12.2014 predstavuje sumu **1 576 175,72 EUR**.

PREHĽAD O POHĽADÁVKACH rozpočtových organizácií v zriaďovateľskej pôsobnosti BSK vrátane Úradu BSK v EUR					
Druh pohľadávky	Brutto k 31.12.2014	Korekcia k 31.12.2014	Netto k 31.12.2014	Netto k 31.12.2013	Medziročná zmena
Dlhodobé pohľadávky	150 000,00	0,00	150 000,00	150 000,00	0,00
Krátkodobé pohľadávky	1 426 175,72	902 129,50	524 046,22	637 325,96	-113 279,74
Pohľadávky celkom	1 576 175,72	902 129,50	674 046,22	787 325,96	-113 279,74

Úrad BSK vykazuje pohľadávky k **31.12.2014** v celkovej výške **558 565,74 EUR**.

PREHĽAD O POHĽADÁVKACH Úradu BSK v EUR					
Druh pohľadávky	Brutto k 31.12.2014	Korekcia k 31.12.2014	Netto k 31.12.2014	Netto k 31.12.2013	Medziročná zmena
Dlhodobé pohľadávky	150 000,00	0,00	150 000,00	150 000,00	0,00
Krátkodobé pohľadávky	408 565,74	329 363,88	79 201,86	284 563,54	-205 361,68
Pohľadávky celkom	558 565,74	329 363,88	229 201,86	434 563,54	-205 361,68

Školské zariadenia v zriaďovateľskej pôsobnosti BSK vykazujú pohľadávky k 31.12.2014 v celkovej výške **386 185,49 EUR**.

PREHĽAD O POHĽADÁVKACH rozpočtových organizácií v zriaďovateľskej pôsobnosti BSK - školské zariadenia v EUR					
Druh pohľadávky	Brutto k 31.12.2014	Korekcia k 31.12.2014	Netto k 31.12.2014	Netto k 31.12.2013	Medziročná zmena
Dlhodobé pohľadávky	0,00	0,00	0,00	0,00	0,00
Krátkodobé pohľadávky	386 185,49	131 396,61	254 788,88	103 937,81	150 851,07
Pohľadávky celkom	386 185,49	131 396,61	254 788,88	103 937,81	150 851,07

Sociálne zariadenia v zriaďovateľskej pôsobnosti BSK, ktoré zabezpečujú sociálnu starostlivosť vykazujú pohľadávky k 31.12.2014 v celkovej hodnote **631 424,49 EUR**.

PREHĽAD O POHĽADÁVKACH rozpočtových organizácií v zriaďovateľskej pôsobnosti BSK - sociálne zariadenia v EUR					
Druh pohľadávky	Brutto k 31.12.2014	Korekcia k 31.12.2014	Netto k 31.12.2014	Netto k 31.12.2013	Medziročná zmena
Dlhodobé pohľadávky	0,00	0,00	0,00	0,00	0,00
Krátkodobé pohľadávky	631 424,49	441 369,01	190 055,48	248 824,61	-58 769,13
Pohľadávky celkom	631 424,49	441 369,01	190 055,48	248 824,61	-58 769,13

E.2.2. Príspevkové organizácie BSK

Celková výška pohľadávok príspevkových organizácií podľa účtovnej závierky k 31.12.2014 predstavovala sumu 1 260 517,88 EUR a tvorili ich krátkodobé pohľadávky v rovnakej výške.

PREHĽAD O POHĽADÁVKACH príspevkových organizácií v zriaďovateľskej pôsobnosti BSK v EUR					
Druh pohľadávky	Brutto k 31.12.2014	Korekcia k 31.12.2014	Netto k 31.12.2014	Netto k 31.12.2013	Medziročná zmena
Dlhodobé pohľadávky	0,00	0,00	0,00	0,00	0,00
Krátkodobé pohľadávky	1 260 517,88	683 787,51	576 730,37	558 268,37	-18 462,00
Pohľadávky celkom	1 260 517,88	683 787,51	576 730,37	558 268,37	-18 462,00

Kultúrne zariadenia v zriaďovateľskej pôsobnosti BSK vykazujú pohľadávky k 31.12.2014 v celkovej hodnote 42 528,78 EUR, ktoré sú pohľadávkami krátkodobými.

PREHĽAD O POHĽADÁVKACH príspevkových organizácií v zriaďovateľskej pôsobnosti BSK - kultúrne zariadenia v EUR					
Druh pohľadávky	Brutto k 31.12.2014	Korekcia k 31.12.2014	Netto k 31.12.2014	Netto k 31.12.2013	Medziročná zmena
Dlhodobé pohľadávky	0,00	0,00	0,00	0,00	0,00
Krátkodobé pohľadávky	42 528,78	12 205,74	30 323,04	48 169,09	-17 846,05
Pohľadávky celkom	42 528,78	12 205,74	30 323,04	48 169,09	-17 846,05

Školské zariadenia v zriaďovateľskej pôsobnosti BSK vykazujú pohľadávky k 31.12.2014 v celkovej hodnote 1 183 768,87 EUR, ktoré sú pohľadávkami krátkodobými.

PREHĽAD O POHĽADÁVKACH príspevkových organizácií v zriaďovateľskej pôsobnosti BSK – školské zariadenia v EUR					
Druh pohľadávky	Brutto k 31.12.2014	Korekcia k 31.12.2014	Netto k 31.12.2014	Netto k 31.12.2013	Medziročná zmena
Dlhodobé pohľadávky	0,00	0,00	0,00	0,00	0,00
Krátkodobé pohľadávky	1 183 768,87	670 276,47	513 492,40	449 477,11	64 015,29
Pohľadávky celkom	1 183 768,87	670 276,47	513 492,40	449 477,11	64 015,29

Zdravotnícke zariadenie v zriaďovateľskej pôsobnosti BSK vykazuje pohľadávky k 31.12.2014 v celkovej hodnote 34 220,23 EUR, ktoré sú pohľadávkami krátkodobými.

PREHĽAD O POHĽADÁVKACH príspevkových organizácií v zriaďovateľskej pôsobnosti BSK – zdravotnícke zariadenie v EUR					
Druh pohľadávky	Brutto k 31.12.2014	Korekcia k 31.12.2014	Netto k 31.12.2014	Netto k 31.12.2013	Medziročná zmena
Dlhodobé pohľadávky	0,00	0,00	0,00	0,00	0,00
Krátkodobé pohľadávky	34 220,23	1 305,30	32 914,93	60 622,17	-27 707,24
Pohľadávky celkom	34 220,23	1 305,30	32 914,93	60 622,17	-27 707,24

F. Prehľad o stave a vývoji dlhu BSK

V súlade s ustanovením § 17 ods. 7 zákona NR SR č. 583/2004 Z. z. o rozpočtových pravidlách územnej samosprávy a o zmene a doplnení niektorých zákonov v znení neskorších predpisov sa celkovou sumou dlhu vyššieho územného celku rozumie súhrn záväzkov vyplývajúcich zo splácania istín návratných zdrojov financovania, záväzkov z investičných dodávateľských úverov ku koncu rozpočtového roka a suma ručiteľských záväzkov vyššieho územného celku.

Do celkovej sumy dlhu vyššieho územného celku sa v zmysle § 17 ods. 8 vyššie citovaného zákona nezapočítavajú záväzky z návratných zdrojov financovania prijatých na zabezpečenie predfinancovania spoločných programov SR a EÚ najviac v sume nenávratného finančného príspevku poskytnutého na základe zmluvy.

Bratislavský samosprávny kraj v roku 2014 neprijal žiadne nové návratné zdroje financovania.

Výška prijatých úverov a finančných výpomocí z bánk a finančných inštitúcií bola k 31.12.2014 s porovnaním so stavom k 31.12.2013 nasledovná:

Finančná inštitúcia	Stav k 31.12.2013 v EUR	Stav k 31.12.2014 v EUR	Rozdiel 2014- 2013 v EUR	Splatenie istiny v roku 2014 v EUR
OTP banka	1 756 615,06	1 603 923,02	152 692,04	-152 692,04
EIB	22 319 880,75	21 766 648,77	553 231,98	-553 231,98
Komerční banka	14 702 097,34	13 712 077,34	990 020,00	-990 020,00
Spolu	38 778 593,15	37 082 649,13	1 695 944,02	-1 695 944,02

Celkový dlh BSK k 31.12.2014 je vykázaný v súlade s platnou legislatívou SR vo výške 37 082 649,13 EUR, čo je 32,68 % skutočných bežných príjmov predchádzajúceho roka (limit do 60 %). V porovnaní so stavom na konci roka 2013 sa celkový dlh BSK znížil o 4,37%.

Celkové ročné splátky návratných zdrojov financovania (splátky istín a splátky úrokov) sú vykázané v objeme 2 111 223,76 EUR, čo je 1,86 % skutočných bežných príjmov predchádzajúceho roka (limit do 25 %).

G. Prehľad o hospodárení príspevkových organizácií v zriaďovateľskej pôsobnosti BSK k 31.12.2014

Financovanie príspevkových organizácií je viaczdrojové. V súlade s § 24 zákona NR SR č. 523/2004 Z. z. o rozpočtových pravidlách verejnej správy a o zmene a doplnení niektorých zákonov v znení neskorších predpisov, príspevková organizácia hospodári podľa svojho rozpočtu nákladov a výnosov a výsledku hospodárenia. Jej rozpočet zahŕňa aj príspevok z rozpočtu zriaďovateľa a prostriedky prijaté od iných subjektov. Účelovo určené dary a granty sa požívajú v súlade s určením ich darcu.

Príspevková organizácia	Hlavná činnosť		Podnikateľská činnosť		Spolu		2013
	VH pred zdanením k 31.12.2014	VH po zdanení k 31.12.2014	VH pred zdanením k 31.12.2014	VH po zdanení k 31.12.2014	VH pred zdanením k 31.12.2014	VH po zdanení k 31.12.2014	Spolu HV po zdanení za rok 2013
Kultúrne zariadenia	19 344,65	17 206,90	-	-	19 344,65	17 206,90	-143 985,58
Bratislavské bábkové divadlo	9 264,29	9 097,25	-	-	9 264,29	9 097,25	-36 847,73
Divadlo ARÉNA	8 421,85	7 721,01	-	-	8 421,85	7 721,01	-102 460,24
Divadlo ASTORKA Korzo '90	-14 407,21	-14 407,41	-	-	-14 407,21	-14 407,41	3 746,47
Divadlo LUDUS	10 076,31	10 076,29	-	-	10 076,31	10 076,29	-12 061,98
Malokarpatská knižnica v Pezinku	3 861,14	2 766,98	-	-	3 861,14	2 766,98	5 189,45
Malokarpatské múzeum v Pezinku	-1 206,72	-1 206,81	-	-	-1 206,72	-1 206,81	2 154,31
Malokarp. osv. stredisko v Modre	3 334,99	3 159,59	-	-	3 334,99	3 159,59	-3 705,86
Školské zariadenia	50 460,99	14 987,76	209 485,79	183 068,97	259 946,78	198 056,73	169 760,35
HA, Mikovíniho 1, BA	481,20	480,75	712,85	278,81	1 194,05	759,56	10 185,72
JŠ pri Gym. J. Papánka, Vazovova 6, BA	3 209,25	3 209,17	-	-	3 209,25	3 209,17	2 448,35
Jazyková škola, Palisády 38, BA	18 924,69	16 657,51	-	-	18 924,69	16 657,51	0,00
SOŠ automobilová J.Jonáša 5, BA	24 327,37	24 327,14	88 384,39	87 494,68	112 711,76	111 821,82	-25 112,33
SOŠ dopravná, Sklenárova 9, BA	-8 587,47	-13 654,90	-	-	-8 587,47	-13 654,90	46 959,77
SOŠ elektrotech., Rybníčná 59, BA	2 355,46	431,67	-	-	2 355,46	431,67	1 727,41
SOŠ HS a obchodu, Na Pántoch 9, BA	23 395,82	22 525,79	54,88	42,78	23 450,70	22 568,57	40 673,58
SOŠ infor. technológií, Hlinická 1, BA	-7 411,92	-8 512,10	23 454,46	19 241,90	16 042,54	10 729,80	9 634,21
SOŠ OS S. Jurkoviča, Sklenárova 1, BA	-5 665,53	-6 749,47	3 388,02	3 092,80	-2 277,51	-3 656,67	6 376,70
SOŠ polygrafická, Račianska 190, BA	25 909,27	10 526,17	80 192,68	62 550,30	106 101,95	73 076,47	180 759,64
SOŠ technická, Vranovská 4, BA	16 767,77	15 460,94	80,08	18,64	16 847,85	15 479,58	13 051,06
SOŠ, Farského 9, BA	47 923,79	47 007,77	-	-	47 923,79	47 007,77	-64 653,28
SOŠ, Ivanská cesta 21, BA	6 685,44	6 684,62	1 043,18	813,60	7 728,62	7 498,22	6 427,32
SOŠ, Komenského 27, Pezinok	-60 383,69	-60 385,20	176,94	176,75	-60 206,75	-60 208,45	-62 580,10
SOŠ, Kysucká 14, Senec	29 413,98	29 413,98	5 534,43	4 316,88	34 948,41	33 730,86	6 789,90
SOŠ, Račianska 105, BA	985,39	543,08	-	-	985,39	543,08	-22 955,83
SOŠ, Svätoplukova 2, BA	-67 744,12	-67 744,32	6 463,88	5 041,83	-61 280,24	-62 702,49	6 320,27
Spojená škola, Tokajčicka 24, BA	-2 292,53	-7 401,38	-	-	-2 292,53	-7 401,38	13 701,60
SUŠ scén. výtvar. Sklenárova 7, BA	2 166,82	2 166,54	-	-	2 166,82	2 166,54	6,36
Zdravotnícke zariadenia	14 433,56	14 433,41	-	-	14 433,56	14 433,41	10 266,04
Poliklinika Karlova Ves	14 433,56	14 433,41	-	-	14 433,56	14 433,41	10 266,04
Spolu	84 239,20	46 628,07	209 485,79	183 068,97	293 724,99	229 697,04	36 040,81

Príspevkové organizácie v zriaďovateľskej pôsobnosti BSK ukončili rok 2014 zo ziskom v celkovom objeme 229 724,99 EUR, z hlavnej činnosti vytvorili zisk 46 628,79 EUR a z podnikateľskej činnosti vytvorili zisk v objeme 183 068,97 EUR.

Z celkového počtu 27 príspevkových organizácií v zriaďovateľskej pôsobnosti BSK vykázalo z hlavnej činnosti 19 organizácií zisk a 8 organizácií stratu, z podnikateľskej činnosti 11 organizácií zisk a 16 organizácií nevykonávalo podnikateľskú činnosť alebo vykázalo nulovú hodnotu.

Príspevkové organizácie v zriaďovateľskej pôsobnosti BSK musia podľa § 21 ods. 2 zákona rozpočtových pravidiel verejnej správy spĺňať kritérium, podľa ktorého menej ako 50% výrobných nákladov musí byť pokrytých tržbami. Zriaďovateľ je povinný v zmysle § 21 ods. 12a zákona o rozpočtových pravidiel verejnej správy k 31. decembru príslušného kalendárneho roka takúto organizáciu zrušiť, ak uvedené kritérium nie je dodržané počas najmenej dvoch po sebe nasledujúcich rokov. Tržby sú súčasťou výnosov a patria do nich získané prostriedky z realizácie vlastných výkonov (predaj tovaru, výrobkov a služieb). Medzi ostatné výnosy (ktoré nepatria do tržieb) je možné zaradiť výnosy z úrokov, prijaté pokuty, zúčtovanie rezerv z prevádzkovej činnosti a iné).

Prehľad plnenia § 21 ods. 2 zákona o rozpočtových pravidiel verejnej správy príspevkovými organizáciami v zriaďovateľskej pôsobnosti BSK:

Názov príspevkovej organizácie v zriaďovateľskej pôsobnosti BSK	% tržby/náklady 2014	% tržby/náklady 2013
Kultúrne zariadenia		
Bratislavské bábkové divadlo	13,37	11,20
Divadlo ARÉNA	15,31	15,89
Divadlo ASTORKA Korzo '90	17,27	16,52
Divadlo LUDUS	4,44	3,48
Malokarpatská knižnica v Pezinku	3,71	3,99
Malokarpatské múzeum v Pezinku	5,29	4,00
Malokarpatské osvetové stredisko v Modre	7,64	6,24
Školské zariadenia		
Hotelová akadémia, Mikovíniho 1, BA	5,93	6,49
Jazyková škola, Palisády 38, BA	49,45	49,85
Jazyková škola pri Gymnáziu J. Papánka, Vazovova 6, BA	28,37	27,85
SOŠ automobilová J.Jonáša 5, BA	11,36	24,12
SOŠ dopravná, Sklenárova 9, BA	10,46	10,69
SOŠ elektrotechnická, Rybníčná 59, BA	22,04	22,18
SOŠ, Farského 9, BA	11,49	11,49
SOŠ hotelových služieb a obchodu, Na Pántoch 9, BA	37,71	44,82
SOŠ informačných technológií, Hlinická 1, BA	7,47	24,00
SOŠ, Ivanská cesta 21, BA	18,53	26,36
SOŠ, Komenského 27, Pezínok	16,16	21,15
SOŠ, Kysucká 14, Senec	6,06	24,43
SOŠ obchodu a služieb Samuela Jurkoviča, Sklenárova 1, BA	1,61	5,66
SOŠ polygrafická, Račianska 190, BA	16,10	33,53
SOŠ, Račianska 105, BA	5,10	4,86
SOŠ, Svätoplukova 2, BA	11,56	12,99
SOŠ technická, Vranovská 4, BA	31,06	32,18
Spojená škola, Tokajická 24, BA	3,52	3,39
SUŠ scénického výtvarníctva, Sklenárova 7, BA	1,21	1,25
Zdravotnícke zariadenia		
Poliklinika Karlova Ves	19,73	36,75

H. Náklady a výnosy podnikateľskej činnosti organizácií v zriaďovateľskej pôsobnosti BSK k 31. 12. 2014

Podnikateľskú činnosť rozpočtových a príspevkových organizácií v zriaďovateľskej pôsobnosti Bratislavského samosprávneho kraja upravuje § 28 zákona NR SR č. 523/2004 o rozpočtových pravidlách verejnej správy a o zmene a doplnení niektorých zákonov v znení neskorších predpisov.

Ak je hospodárskym výsledkom podnikateľskej činnosti k 30. septembru rozpočtového roku strata, je vedúci (štatutárny zástupca) rozpočtovej alebo príspevkovej organizácie povinný zabezpečiť, aby bola do konca rozpočtového roka vyrovnaná, alebo urobiť také opatrenia na ukončenie podnikateľskej činnosti, aby sa v ďalšom rozpočtovom roku nevykonávala.

Ukazovateľ	RO + Úrad BSK	PO	Spolu v EUR
	Podnikateľská činnosť v EUR	Podnikateľská činnosť v EUR	
Náklady	422 028,97	1 289 717,36	1 711 746,33
Výnosy	427 821,80	1 499 203,15	1 927 024,95
VH pred zdanením	5 792,83	209 485,79	215 278,62
Splat. daň z príjmov	2 788,38	26 416,82	29 205,20
VH po zdanení	3 004,45	183 068,97	186 073,42

V roku 2014 rozpočtové a príspevkové organizácie v pôsobnosti BSK vytvorili z podnikateľskej činnosti zisk v celkovom objeme 186 073,42 EUR.

H.1 Rozpočtové organizácie BSK

Z celkového počtu 54 rozpočtových organizácií v zriaďovateľskej pôsobnosti BSK vykonávali v roku 2014 podnikateľskú činnosť 3 školské organizácie, a to SOŠ vinársko-ovocinárska Modra, Spojená škola Ivanka pri Dunaji a SPŠ dopravná Kvačalová. Celkové výnosy z podnikateľskej činnosti boli dosiahnuté v objeme 427 821,80 EUR a náklady 422 028,97 EUR. Z ich podnikateľskej činnosti bol vykázaný kladný hospodársky výsledok v objeme 5 792,83 EUR a **po zdanení v sume 3 004,45 EUR**. Zisk z podnikateľskej činnosti po zdanení používajú školy v plnom rozsahu ako doplnkový zdroj ďalšieho rozvoja a skvalitňovania činnosti organizácie na financovanie bežných výdavkov súvisiacich s hlavnou činnosťou.

Rozpočtové organizácie v zriaďovateľskej pôsobnosti BSK	SOŠ vinársko-ovocinárska Modra	Spojená škola, Ivanka pri Dunaji	SPŠ dopravná Kvačalová
Ukazovateľ	Podnikateľská činnosť v EUR	Podnikateľská činnosť v EUR	Podnikateľská činnosť v EUR
Náklady	80 395,20	327 916,44	13 717,33
Výnosy	81 601,65	331 480,40	14 739,75
VH pred zdanením	1 206,45	3 563,96	1 022,42
Splatná daň z príjmov	960,00	1 663,86	164,52
VH po zdanení	246,45	1 900,10	857,90
Spolu zisk z PČ	3 004,45		

Rozpočtová organizácia	Hlavná činnosť		Podnikateľská činnosť		Spolu		2013
	VH pred zdanením k 31.12.2014	VH po zdanení k 31.12.2014	VH pred zdanením k 31.12.2014	VH po zdanení k 31.12.2014	VH pred zdanením k 31.12.2014	VH po zdanení k 31.12.2014	Spolu VH po zdanení v roku 2013
Bratislavský samosprávny kraj	8 206 147,73	8 197 041,63	0,00	0,00	8 206 147,73	8 197 041,63	3 107 345,10
Sociálne zariadenia	410 198,07	410 197,15	0,00	0,00	410 198,07	410 197,15	46 054,80
DSS a zaradenie pre seniorov, Hrnčiariska	37 635,67	37 635,58	0,00	0,00	37 635,67	37 635,58	9 230,22
DSS a ZPB MEREMA	29 651,36	29 651,36	0,00	0,00	29 651,36	29 651,36	-9 397,50
DSS a zariadenie pre seniorov Kaštieľ	40 759,73	40 759,54	0,00	0,00	40 759,73	40 759,54	11 656,69
DSS a zariadenie pre seniorov Rača	19 073,01	19 072,78	0,00	0,00	19 073,01	19 072,78	5 423,95
DSS Hestia	994,40	994,37	0,00	0,00	994,40	994,37	-446,41
DSS Plavecké Podhradie	25 423,42	25 423,42	0,00	0,00	25 423,42	25 423,42	7 064,13
DSS pre deti a dospelých INTEGRA	15 397,08	15 397,08	0,00	0,00	15 397,08	15 397,08	-545,12
DSS pre deti a dospelých KAMPINO	16 581,96	16 581,96	0,00	0,00	16 581,96	16 581,96	760,80
DSS pre deti a dospelých Sibírka	15 353,65	15 353,50	0,00	0,00	15 353,65	15 353,50	9 437,32
DSS pre deti a dospelých, Javorinská	15 259,47	15 259,47	0,00	0,00	15 259,47	15 259,47	805,37
DSS pre deti a rehab. stredisko ROSA	65 721,86	65 721,86	0,00	0,00	65 721,86	65 721,86	-1 152,14
DSS pre dospelých, Báhoň	14 912,91	14 912,72	0,00	0,00	14 912,91	14 912,72	13 753,04
DSS prof. K.Matulaya pre deti a dosp.	33 890,87	33 890,87	0,00	0,00	33 890,87	33 890,87	-7 470,10
DSS ROZSUTEC	7 895,88	7 895,84	0,00	0,00	7 895,88	7 895,84	707,06
GAUDEAMUS - ZKR	71 646,80	71 646,80	0,00	0,00	71 646,80	71 646,80	6 227,49
Školské zariadenia	301 046,06	301 044,52	5 792,83	3 004,45	306 838,89	304 048,97	-66 403,06
Gymnázium Alberta Einsteina	-2 518,00	-2 518,00	0,00	0,00	-2 518,00	-2 518,00	32 955,29
Gymnázium Antona Bernoláka	0,00	0,00	0,00	0,00	0,00	0,00	0,00
Gymnázium Gröslingova	4 647,66	4 647,66	0,00	0,00	4 647,66	4 647,66	-4 767,81
Gymnázium Hubeného č.23	163,88	163,88	0,00	0,00	163,88	163,88	-413,21
Gymnázium Ivana Horvátha	14 211,88	14 211,88	0,00	0,00	14 211,88	14 211,88	0,00
Gymnázium Jána Papánka	982,16	982,16	0,00	0,00	982,16	982,16	46 192,93
Gymnázium K.Štúra Modra	1 899,47	1 899,47	0,00	0,00	1 899,47	1 899,47	174,77
Gymnázium L. Novomeského	1 217,64	1 217,64	0,00	0,00	1 217,64	1 217,64	-14 432,49
Gymnázium Malacky	11 887,67	11 887,56	0,00	0,00	11 887,67	11 887,56	-1 557,53
Gymnázium Pankúchova 6	-11 940,89	-11 940,89	0,00	0,00	-11 940,89	-11 940,89	-342,27
Gymnázium Pezinok	523,24	523,24	0,00	0,00	523,24	523,24	24 098,26
Konzervatórium v Bratislave	2 202,64	2 202,06	0,00	0,00	2 202,64	2 202,06	735,85
Obchodná akadémia Pezinok	227,17	227,17	0,00	0,00	227,17	227,17	-375,15
Obchodná akadémia, Dudova BA	1 697,79	1 697,79	0,00	0,00	1 697,79	1 697,79	0,00

Obchodná akadémia, Nevädzova BA	0,10	0,00	0,00	0,00	0,10	0,00	2 138,36
Obchodná akadémia, Račianska	17 722,56	17 722,56	0,00	0,00	17 722,56	17 722,56	-12 772,48
Pedag. a kultúrna akadémia, Modra	154,33	154,33	0,00	0,00	154,33	154,33	491,69
Pedag. a sociálna akadémia, Bullova BA	2 610,11	2 610,11	0,00	0,00	2 610,11	2 610,11	0,00
SOŠ chemická, Vlčie hrdlo 50, Bratislava	96 324,94	96 324,94	0,00	0,00	96 324,94	96 324,94	-72 366,73
SOŠ Mal štúdií, Kadnárová 7	0,00	0,00	0,00	0,00	0,00	0,00	-8 762,78
SOŠ podnikania, Strečnianska 20	0,00	0,00	0,00	0,00	0,00	0,00	-6 423,40
SOŠ vinárske - ovocinárska Modra	-12 923,10	-12 923,11	1 206,45	246,45	-11 716,65	-12 676,66	10 737,74
SOŠ záhradnícka Gustáva Čejku	-6 458,20	-6 458,20	0,00	0,00	-6 458,20	-6 458,20	-9 092,49
SŠ s vyučovacím jazykom maďarským	5 759,10	5 759,10	0,00	0,00	5 759,10	5 759,10	384,62
Spojená škola, Ivanka pri Dunaji	74 741,85	74 741,56	3 563,96	1 900,10	78 305,81	76 641,66	5 013,19
SPŠ dopravná, Kvačalova BA	12 359,16	12 359,16	1 022,42	857,90	13 381,58	13 217,06	-1 179,73
SPŠ elektrotechnická, Hálova 16	0,00	0,00	0,00	0,00	0,00	0,00	0,00
SPŠ elektrotechnická, K.Adlera 5 BA	41 606,60	41 606,60	0,00	0,00	41 606,60	41 606,60	-31 701,72
SPŠ elektrotechnická, Zochova BA	4,78	4,78	0,00	0,00	4,78	4,78	0,00
SPŠ stavebná a geodetická, Drieňová BA	6 369,74	6 369,74	0,00	0,00	6 369,74	6 369,74	-35 176,06
SPŠ strojnícka, Fajnorovo nábr. BA	170,47	170,47	0,00	0,00	170,47	170,47	-14 721,74
SZŠ, Strečnianska 20	-16 526,39	-16 526,39	0,00	0,00	-16 526,39	-16 526,39	215,67
SZŠ, Záhradnícka 44	4 656,64	4 656,64	0,00	0,00	4 656,64	4 656,64	-39,11
ŠMND a gymnázium, Teplická	15 747,12	15 746,82	0,00	0,00	15 747,12	15 746,82	41 043,22
ŠÚV J.Vydru, Dúbravská cesta BA	28 016,29	28 016,29	0,00	0,00	28 016,29	28 016,29	-13 119,50
Školský internát, Trnavská 2	8 514,40	8 514,40	0,00	0,00	8 514,40	8 514,40	-2 882,83
Športové gymnázium, Ostredkova BA	549,85	549,85	0,00	0,00	549,85	549,85	-660,43
Tanečné konzervatórium Evy Jaczovej	-3 556,60	-3 556,75	0,00	0,00	-3 556,60	-3 556,75	202,81
ZŠ a Gym. s VJM, Dunajská	0,00	0,00	0,00	0,00	0,00	0,00	0,00
Celkový súčet	8 917 391,86	8 908 283,30	5 792,83	3 004,45	8 923 184,69	8 911 287,75	3 086 996,84

Ostatné rozpočtové organizácie v zriaďovateľskej pôsobnosti BSK k 31. 12. 2014 hospodária len v rámci hlavnej činnosti alebo vykazovali nulovú hodnotu hospodárenia z podnikateľskej činnosti.

H.2 Príspevkové organizácie BSK

Príspevková organizácia v zriaďovateľskej pôsobnosti BSK môže so súhlasom zriaďovateľa vykonávať podnikateľskú činnosť nad rámec hlavnej činnosti, pre ktorú bola zriadená, iba ak plní úlohy určené zriaďovateľom. Náklady na podnikateľskú činnosť musia byť kryté výnosmi z nej.

Prehľad nákladov a výnosov z podnikateľskej činnosti príspevkových organizácií za rok 2014:

Názov príspevkovej organizácie	Ukazovateľ	Podnikateľská činnosť za rok 2014	Podnikateľská činnosť za rok 2013
Školské zariadenia			
Hotelová akadémia, Mikovíniho 1, BA	Výnosv	6 430,10	9 823,13
	Náklady	5 717,25	8 355,49
	Splatná daň z príjmov	434,04	278,85
	VH po zdanení	278,81	1 188,79
SOŠ automobilová J.Jonáša 5, BA	Výnosv	277 958,86	292 300,50
	Náklady	189 574,47	262 478,21
	Splatná daň z príjmov	889,71	3 262,49
	VH po zdanení	87 494,68	26 559,80
SOŠ hotelových služieb a obchodu, Na Pántoch 9, BA	Výnosv	20 508,74	39 278,23

	Náklady	20 453,86	35 690,86
	Splatná daň z príjmov	12,10	681,60
	VH po zdanení	42,78	2 905,77
SOŠ informačných technológií, Hlinická 1, BA	Výnosv	134 809,31	71 638,46
	Náklady	111 354,85	68 113,64
	Splatná daň z príjmov	4 212,56	9,93
	VH po zdanení	19 241,90	3 514,89
SOŠ obchodu a služieb Samuela Jurkoviča, Sklenárova 1, BA	Výnosv	9 351,70	9 125,21
	Náklady	5 963,68	8 910,99
	Splatná daň z príjmov	295,22	40,99
	VH po zdanení	3 092,80	173,23
SOŠ polygrafická, Račianska 190, BA	Výnosv	570 046,06	514 107,11
	Náklady	489 853,38	513 647,93
	Splatná daň z príjmov	17 642,38	7,30
	VH po zdanení	62 550,30	451,88
SOŠ technická, Vranovská 4, BA	Výnosv	46 157,97	81 613,97
	Náklady	46 077,89	80 753,62
	Splatná daň z príjmov	61,44	214,43
	VH po zdanení	18,64	645,92
SOŠ, Ivanská cesta 21, BA	Výnosv	134 160,23	175 060,72
	Náklady	133 117,05	173 895,01
	Splatná daň z príjmov	229,58	223,07
	VH po zdanení	813,60	942,64
SOŠ, Komenského 27, Pezinok	Výnosv	86 727,33	74 968,32
	Náklady	86 550,39	74 850,73
	Splatná daň z príjmov	0,19	1,41
	VH po zdanení	176,75	116,18
SOŠ, Kysucká 14, Senec	Výnosv	183 340,23	264 154,05
	Náklady	177 805,80	263 083,14
	Splatná daň z príjmov	1 217,55	203,44
	VH po zdanení	4 316,88	867,47
SOŠ, Svätoplukova 2, BA	Výnosv	29 712,62	21 857,06
	Náklady	23 248,74	17 783,59
	Splatná daň z príjmov	1 422,05	773,96
	VH po zdanení	5 041,83	3 299,51
Spolu výsledok hospodárenia po zdanení		183 068,97	111 464,93

Z celkového počtu 27 príspevkových organizácií v zriaďovateľskej pôsobnosti BSK vykázalo 11 organizácií k 31.12.2014 z podnikateľskej činnosti po zdanení zisk vo výške 183 068,97 EUR a 16 organizácií nevykonávalo podnikateľskú činnosť alebo vykázalo nulovú hodnotu.

I. Prehľad o majetku BSK k 31.12.2014

Neobežný majetok BSK zahŕňa dlhodobý nehmotný majetok (softvér, licencie, a i.), dlhodobý hmotný majetok (pozemky, budovy, stavby a haly, stroje, prístroje a zariadenia, dopravné prostriedky, inventár a pod.) a dlhodobý finančný majetok (podielové cenné papiere v dcérskych spoločnostiach).

Po vykonaní ročnej účtovnej uzávierky k 31.12.2014 bol vykázaný majetok BSK (Úradom BSK, rozpočtovými a príspevkovými organizáciami v zriaďovateľskej pôsobnosti BSK) v obstarávacej hodnote (vstupná cena) sumou **363 303 919,80 EUR**. Zostatková hodnota neobežného majetku BSK, t.j. vstupná cena znížená o oprávky (suma naakumulovaných odpisov od momentu zaradenia dlhodobého majetku do používania až do momentu posledného účtovania odpisov) podľa účtovnej závierky k 31.12.2014 bola vykázaná v celkovej výške **231 619 943,14 EUR**.

Prehľad o stave majetku vo vlastníctve BSK je uvedený v nasledovnej tabuľke:

PREHĽAD O MAJETKU vo vlastníctve BSK v EUR				
Názov	Brutto k 31.12.2014	Korekcia k 31.12.2014	Netto k 31.12.2014	Netto k 31.12.2013
Neobežný majetok	363 303 919,80	131 683 976,66	231 619 943,14	228 791 794,23
Dlhodobý nehmotný majetok	2 846 791,68	2 363 284,08	483 507,60	484 657,04
Dlhodobý hmotný majetok	339 508 735,36	124 082 199,97	215 426 535,39	212 597 237,04
Dlhodobý finančný majetok	20 948 392,76	5 238 492,61	15 709 900,15	15 709 900,15

I.1. Rozpočtové organizácie BSK

Rozpočtové organizácie BSK v zriaďovateľskej pôsobnosti BSK vrátane Úradu BSK vykázali celkovú výšku neobežného majetku k 31.12.2014 v obstarávacej hodnote **281 851 198,93 EUR**. Zostatková hodnota neobežného majetku BSK, podľa účtovnej závierky k 31.12.2014 bola vykázaná v celkovej výške **185 283 175,91 EUR**.

PREHĽAD O MAJETKU v správe rozpočtových organizácií v zriaďovateľskej pôsobnosti BSK vrátane Úradu BSK v EUR				
Názov	Brutto k 31.12.2014	Korekcia k 31.12.2014	Netto k 31.12.2014	Netto k 31.12.2013
Neobežný majetok	281 851 198,93	96 568 023,02	185 283 175,91	182 455 967,68
Dlhodobý nehmotný majetok	2 648 000,65	2 174 888,24	473 112,41	471 613,07
Dlhodobý hmotný majetok	258 254 805,52	89 154 642,17	169 100 163,35	166 274 454,46
Dlhodobý finančný majetok	20 948 392,76	5 238 492,61	15 709 900,15	15 709 900,15

Úrad BSK vykázal celkovú výšku neobežného majetku k 31.12.2014 v obstarávacej hodnote **124 017 179,98 EUR**. Zostatková hodnota neobežného majetku, podľa účtovnej závierky k 31.12.2014 bola vykázaná v celkovej výške **71 002 259,20 EUR**.

PREHĽAD O MAJETKU v správe RO - Úrad BSK				
Názov	Brutto k 31.12.2014	Korekcia k 31.12.2014	Netto k 31.12.2014	Netto k 31.12.2013
Neobežný majetok	124 017 179,98	53 014 920,78	71 002 259,20	67 071 707,78
Dlhodobý nehmotný majetok	2 631 106,87	2 158 858,74	472 248,13	470 333,83
Softwér	1 769 626,93	1 546 502,24	223 124,69	118 832,39
Oceniteľné práva	551 912,53	504 122,53	47 790,00	72 000,00
Ostatný DNM	291 804,41	102 233,97	189 570,44	240 138,44
Obstaranie DNM	17 763,00	6 000,00	11 763,00	39 363,00
Dlhodobý hmotný majetok	100 437 680,35	45 617 569,43	54 820 110,92	50 891 473,80
Pozemky	13 304 754,47	0,00	13 304 754,47	12 273 641,66
Stavby	77 539 115,84	39 320 016,44	38 219 099,40	35 813 998,71
Samostatné hnuiteľné veci	4 405 302,48	3 462 005,13	943 297,35	871 777,63
Dopravné prostriedky	2 960 961,54	2 197 234,08	763 727,46	541 989,97
Drobný DHM	95 369,33	95 369,33	0,00	0,00
Obstaranie DHM	0,00	0,00	0,00	1 356 589,43
Dlhodobý finančný majetok	20 948 392,76	5 238 492,61	15 709 900,15	15 709 900,15
Podielové cenné papiere	20 729 900,15	5 020 000,00	15 709 900,15	15 709 900,15
Realizovateľné CP a podiely	218 492,61	218 492,61	0,00	0,00

Sociálne zariadenia v zriaďovateľskej pôsobnosti BSK vykázali celkovú výšku neobežného majetku k 31.12.2014 v obstarávacej hodnote **71 412 252,63 EUR**. Zostatková hodnota neobežného majetku, podľa účtovnej závierky k 31.12.2014 bola vykázaná v celkovej výške **54 985 619,55 EUR**.

PREHĽAD O MAJETKU v správe RO v zriaďovateľskej pôsobnosti BSK v EUR - sociálne zariadenia				
Názov	Brutto k 31.12.2014	Korekcia k 31.12.2014	Netto k 31.12.2014	Netto k 31.12.2013
Neobežný majetok	71 412 252,63	16 426 633,08	54 985 619,55	55 516 377,59
Dlhodobý nehmotný majetok	0,00	0,00	0,00	0,00
Dlhodobý hmotný majetok	71 412 252,63	16 426 633,08	54 985 619,55	55 516 377,59
Dlhodobý finančný majetok	0,00	0,00	0,00	0,00

Školské zariadenia v zriaďovateľskej pôsobnosti BSK vykázali k 31.12.2014 celkovú výšku neobežného majetku v obstarávacej hodnote **86 421 766,32 EUR**. Zostatková hodnota neobežného majetku, podľa účtovnej závierky k 31.12.2014 bola vykázaná v celkovej výške **59 295 297,16 EUR**.

PREHĽAD O MAJETKU v správe RO v zriaďovateľskej pôsobnosti BSK v EUR – školské zariadenia				
Názov	Brutto k 31.12.2014	Korekcia k 31.12.2014	Netto k 31.12.2014	Netto k 31.12.2013
Neobežný majetok	86 421 766,32	27 126 469,16	59 295 297,16	59 867 882,31
Dlhodobý nehmotný majetok	16 893,78	16 029,50	864,28	1 279,24
Dlhodobý hmotný majetok	86 404 872,54	27 110 439,66	59 294 432,88	59 866 603,07
Dlhodobý finančný majetok	0,00	0,00	0,00	0,00

I.2 Príspevkové organizácie

Príspevkové organizácie v zriaďovateľskej pôsobnosti BSK k 31.12.2014 v účtovnej evidencii evidujú dlhodobý majetok a finančné aktíva v celkovej obstarávacej hodnote **81 452 720,87 EUR**. Celková hodnota majetku po odpočítaní oprávok, čiže zostatková hodnota majetku za príspevkové organizácie bola vo výške **46 336 767,23 EUR**.

PREHĽAD O MAJETKU v správe príspevkových organizácií v zriaďovateľskej pôsobnosti BSK v EUR

Druh majetku	Brutto k 31.12.2014	Korekcia k 31.12.2014	Netto k 31.12.2014	Netto k 31.12.2013
Neobežný majetok	81 452 720,87	35 115 953,64	46 336 767,23	46 335 826,55
Dlhodobý nehmotný majetok	198 791,03	188 395,84	10 395,19	13 043,97
Dlhodobý hmotný majetok	81 253 929,84	34 927 557,80	46 326 372,04	46 322 782,58
Dlhodobý finančný majetok	0,00	0,00	0,00	0,00

Školské zariadenia v zriaďovateľskej pôsobnosti BSK vykázali k 31.12.2014 celkovú výšku neobežného majetku v obstarávacej hodnote **70 957 899,38 EUR**. Zostatková hodnota neobežného majetku, podľa účtovnej závierky k 31.12.2014 bola vykázaná v celkovej výške **38 976 743,81 EUR**.

PREHĽAD O MAJETKU v správe príspevkových organizácií v zriaďovateľskej pôsobnosti BSK v EUR – školské zariadenia

Druh majetku	Brutto k 31.12.2014	Korekcia k 31.12.2014	Netto k 31.12.2014	Netto k 31.12.2013
Neobežný majetok	70 957 899,38	31 981 155,57	38 976 743,81	38 958 302,80
Dlhodobý nehmotný majetok	139 748,66	138 035,27	1 713,39	3 106,97
Dlhodobý hmotný majetok	70 818 150,72	31 843 120,30	38 975 030,42	38 955 195,83
Dlhodobý finančný majetok	0,00	0,00	0,00	0,00

Kultúrne zariadenia v zriaďovateľskej pôsobnosti BSK vykázali k 31.12.2014 celkovú výšku neobežného majetku v obstarávacej hodnote **8 505 412,64 EUR**. Zostatková hodnota neobežného majetku, podľa účtovnej závierky k 31.12.2014 bola vykázaná v celkovej výške **6 729 284,01 EUR**.

PREHĽAD O MAJETKU v správe príspevkových organizácií v zriaďovateľskej pôsobnosti BSK v EUR – kultúrne zariadenia

Druh majetku	Brutto k 31.12.2014	Korekcia k 31.12.2014	Netto k 31.12.2014	Netto k 31.12.2013
Neobežný majetok	8 505 412,64	1 776 128,63	6 729 284,01	6 760 808,18
Dlhodobý nehmotný majetok	59 042,37	50 360,57	8 681,80	9 937,00
Dlhodobý hmotný majetok	8 446 370,27	1 725 768,06	6 720 602,21	6 750 871,18
Dlhodobý finančný majetok	0,00	0,00	0,00	0,00

Zdravotnícke zariadenie v zriaďovateľskej pôsobnosti BSK vykazovalo k 31.12.2014 celkovú výšku neobežného majetku v obstarávacej hodnote **1 989 408,85 EUR**. Zostatková hodnota neobežného majetku, podľa účtovnej závierky k 31.12.2014 bola vykázaná v celkovej výške **630 739,41 EUR**.

PREHĽAD O MAJETKU v správe príspevkových organizácií v zriaďovateľskej pôsobnosti BSK v EUR – zdravotnícke zariadenie				
Druh majetku	Brutto k 31.12.2014	Korekcia k 31.12.2014	Netto k 31.12.2014	Netto k 31.12.2013
Neobežný majetok	1 989 408,85	1 358 669,44	630 739,41	616 715,57
Dlhodobý nehmotný majetok	0,00	0,00	0,00	0,00
Dlhodobý hmotný majetok	1 989 408,85	1 358 669,44	630 739,41	616 715,57
Dlhodobý finančný majetok	0,00	0,00	0,00	0,00

J. Záver

Bratislavský samosprávny kraj v roku 2014 zabezpečoval zákonom stanovený výkon samosprávnych funkcií, plnil základné povinnosti spojené so samostatným hospodárením a nakladaním s majetkom BSK, príjmami BSK, dotáciami zo štátneho rozpočtu a fondov EÚ, zabezpečoval výkon a financovanie prenesených a originálnych kompetencií **v zmysle platnej legislatívy**.

Účtovná závierka BSK za rok 2014 bola predložená v súlade s ustanovením § 16 ods. 3 zákona NR SR č. 583/2004 Z. z. o rozpočtových pravidlách územnej samosprávy a o zmene a doplnení niektorých zákonov v znení neskorších predpisov na overenie audítorom. **Podľa názoru audítora účtovná závierka poskytuje vo všetkých vzájomných súvislostiach verný obraz finančnej situácie Bratislavského samosprávneho kraja k 31. decembru 2014 a výsledky jeho hospodárenia a peňažné toky za rok končiaci k danému dátumu sú v súlade so zákonom o účtovníctve.**

Záverečný účet Bratislavského samosprávneho kraja za rok 2014 bol v súlade s ustanovením § 19e ods. 1 písm. c) zákona NR SR č. 302/2001 Z. z. o samospráve vyšších územných celkov v znení neskorších predpisov postúpený Útvaru hlavného kontrolóra BSK za účelom spracovania odborného stanoviska k záverečnému účtu samosprávneho kraja.

Záverečný účet BSK za rok 2014 bol v stanovenej lehote, najmenej 15 dní pred jeho schválením predložený na verejnú diskusiu v zmysle ustanovenia § 16 ods. 9 zákona NR SR č. 583/2004 Z. z. o rozpočtových pravidlách územnej samosprávy v platnom znení v nadväznosti na ustanovenie § 9 ods. 3 zákona NR SR č. 302/2001 Z. z. o samospráve vyšších územných celkov v znení neskorších predpisov, a to zverejnením na úradnej tabuli a na internetovej stránke BSK.

K. Hodnotenie plnenia programov BSK

Program 1: Plánovanie, manažment a kontrola

Zámer: Trvalo udržateľný rozvoj BSK

Kód EK	Ekonomická klasifikácia	Schválený rozpočet v EUR	Zmenený rozpočet v EUR	Čerpanie v EUR	Čerpanie k zmen. rozp. v %	Zmeny rozpočtu
	Výdavky spolu	9 849 168,77	7 116 833,33	6 722 232,89	94,46	Zmeny rozpočtu sa nachádzajú pri podprogramoch a prvkoch..
600	Bežné výdavky	5 724 168,80	5 384 833,20	5 011 259,24	93,06	
610	Mzdy, platy a ost. vyrovnania	1 330 000,26	1 039 812,73	989 331,99	95,15	
620	Poistné a príspevok do poisťovní	530 611,87	482 324,99	477 093,31	98,92	
630	Tovary a služby	2 402 616,24	2 024 837,49	1 751 673,79	86,51	
640	Bežné transfery	986 148,32	1 413 796,09	1 377 880,41	97,46	
650	Splácanie úrokov	474 792,11	424 061,90	415 279,74	97,93	
700	Kapitálové výdavky	4 124 999,97	1 732 000, 13	1 710 973,65	98,79	
710	Obstarávanie kapitálových aktív	4 081 567,34	848 667,50	837 120,40	98,64	
720	Kapitálové transfery	43 432,63	883 332,63	873 853,25	98,93	

Komentár: Program Plánovanie, manažment a kontrola zahŕňa výkon funkcií manažmentu Bratislavského samosprávneho kraja na čele s predsedom samosprávneho kraja, podpredsedami a poslancami zastupiteľstva BSK. Súčasťou programu sú aktivity a činnosti samosprávneho kraja súvisiace so zahraničnou, koncepciou a plánovacou politikou, ako aj ekonomickou a kontrolnou činnosťou.

Na zabezpečenie všetkých aktivít a činností v rámci programu BSK financuje nasledovné Podprogramy: Výkon funkcie predsedu, podpredsedov a poslancov zastupiteľstva BSK, Zahraničné vzťahy a Európske záležitosti, Územné plánovanie, GIS, ŽP, stratégia a riadenie projektov, Kontrola, Daňová a rozpočtová politika, Právne služby, INTERACT a Implementácia projektov Operačného programu Bratislavský kraj.

Podprogram 1.1: Výkon funkcie predsedu, podpredsedov a poslancov zastupiteľstva BSK

Zámer: Efektívne a transparentne fungujúci územný celok

Kód EK	Ekonomická klasifikácia	Schválený rozpočet v EUR	Zmenený rozpočet v EUR	Čerpanie v EUR	Čerpanie k zmen. rozp. v %	Zmeny rozpočtu
	Výdavky spolu	1 056 388,53	1 875 282,07	1 848 679,84	98,58	+ 1,00 EUR vrátenie dupl. zaslanej nevyč. dotácie, + 1 000,00 EUR presun z podpr. 1.2, + 20 000,00 EUR Uzn. č. 28/2014, + 2 500,00 EUR presun z podpr. 1.5, +4 000,00 EUR presun z podpr. 1.2, + 150 000,00 EUR Uzn. č. 43/2014, EUR, -5 851,27 EUR na podpr. 1.3 -28 020,19 EUR na podpr. 1.8, -127 636,00 EUR, UZN.
600	Bežné výdavky	1 017 388,53	996 382,07	974 826,59	97,84	
610	Mzdy, platy a ost. vyrovnania	141 193,00	99 148,81	98 376,89	99,22	
620	Poistné a príspevok do poisťovní	154 988,53	138 672,41	138 604,31	99,95	
630	Tovary a služby	518 207,00	406 419,95	388 405,27	95,57	
640	Bežné transfery	203 000,00	352 140,90	349 440,12	99,23	

						č.15/2014, - 37 000,00 EUR presun z BV na KV
700	Kapitálové výdavky	39 000,00	878 900,00	873 853,25	99,43	+ 500 000,00 EUR Uzn. č. 44/2014, + 252 900,00 EUR Uzn. č. 43/2014, + 50 000,00 EUR Uzn. č. 68/2014, + 37 000,00 presun z BV na KV
720	Kapitálové transfery	39 000,00	878 900,00	873 853,25	99,43	
Zodpovednosť		Riaditeľ úradu				
Cieľ		Zabezpečiť účinné riadenie BSK				
Merateľný ukazovateľ		Výstup	Počet rokovaní zastupiteľstva v roku			
		Rok	Plán	Skutočnosť	Plnenie	Poznámka
		2014	7	8	Splnené	

Komentár: V rámci podprogramu Výkon funkcie predsedu, podpredsedov a poslancov Zastupiteľstva Bratislavského samosprávneho kraja boli zahrnuté všetky aktivity manažmentu BSK, ktorými sa zabezpečuje efektívny a koncepčný chod celého úradu BSK, t. z. konferencie, návštevy veľvyslancov, zasadnutia SK 8, stretnutie so starostami a primátormi v rámci Bratislavského samosprávneho kraja, vrátane rozhodovacieho konania poskytovania dotácií, ktoré sa poskytujú žiadateľom na základe Všeobecne záväzného nariadenia č. 6/2012. Rozpočet zahŕňa aj bežné výdavky spojené s výkonom funkcie poslancov a podpredsedov BSK, t. z. výdavky na odmeny a náhrady cestovného poslancov, odmeny a poistné do sociálnej poisťovne a zdravotných poisťovní podpredsedov a odmeny tajomníkov komisií zriadených zastupiteľstvom. Zastupiteľstvo BSK je tvorené 44 poslancami a má zriadených 9 odborných komisií. Zastupiteľstvo BSK sa schádza podľa potreby, najmenej však raz za dva mesiace, spravidla podľa plánu zasadnutí schváleného na príslušný kalendárny rok. Dňa 20.02.2014 bol v rámci Zastupiteľstva BSK prerokovaný návrh plánu zasadnutí Z BSK v kalendárnom roku 2014. Celkový počet plánovaných zasadnutí pre rok 2014 bol sedem. Skutočný stav zasadnutí Z BSK v roku 2014 bol osem, konalo sa jedno mimoriadne zasadnutie.

Podprogram 1.2: Zahraničné vzťahy a Európske záležitosti

Zámer: Realizované záujmy BSK na európskej úrovni

Kód EK	Ekonomická klasifikácia	Schválený rozpočet v EUR	Zmenený rozpočet v EUR	Čerpanie v EUR	Čerpanie k zmen. rozp. v %	Zmeny rozpočtu
600	Bežné výdavky	140 399,00	102 399,00	92 947,10	90,77	-1 000,00EUR
630	Tovary a služby	140 399,00	89 399,00	82 262,22	92,02	- 4 000,00 EUR presun na podprogram 1.1 VZN,
640	Bežné transfery		13 000,00	10 684,88	82,19	-33 000,00 EUR Uzn.č.15/2014
Zodpovednosť		Oddelenie zahraničných vzťahov, protokolu a EÚ záležitostí				
Cieľ		Zabezpečiť partnerskú spoluprácu so zahraničnými regiónmi				
Merateľný ukazovateľ		Výstup	Počet partnerských regiónov za rok			
		Rok	Plán	Skutočnosť	Plnenie	Poznámka
		2014	16	15	Čiastočne	

Komentár: V rámci podprogramu sa zabezpečujú úlohy na úseku zahraničných vzťahov BSK a jeho orgánov, úlohy v rámci spolupráce medzi regiónmi členských štátov Európskej únie i ostatných

regiónov, ako aj na úseku protokolárnych záležitostí a vytváranie podmienok dobrým medzinárodným vzťahom na regionálnej úrovni, osobitne s našimi susedmi a posilňovanie postavenia regiónu v európskom priestore. Od 1.1.2014 prestala byť v platnosti dohoda o spolupráci s Dolným Rakúskom, preto v súčasnosti má BSK uzatvorené dohody s 15 regiónmi. Dohoda o spolupráci medzi BSK a Spolkovou krajinou Dolné Rakúsko je v procese prípravy.

Podprogram 1.3: Územné plánovanie, GIS, ŽP, stratégia a riadenie projektov

Zámer: Komplexný rozvoj územia s možnosťou využitia externých zdrojov

Kód EK	Ekonomická klasifikácia	Schválený rozpočet v EUR	Zmenený rozpočet v EUR	Čerpanie v EUR	Čerpanie k zmen. rozp. v %	Zmeny rozpočtu
	Výdavky spolu	5 502 515,13	2 160 924,02	2 092 544,72	96,84	
600	Bežné výdavky	1 416 515,16	1 307 823,89	1 255 424,32	95,99	-108 691,27 EUR zníženie o nerealizované projekty
610	Mzdy, platy a ost. vyrovnania	461 112,07	472 696,19	460 774,81	97,48	
620	Poistné a príspevok do poisťovní	166 313,09	165 431,93	161 752,38	97,78	
630	Tovary a služby	757 975,00	500 911,07	464 682,51	92,77	
640	Bežné transfery	31 115,00	168 784,70	168 241,62	99,66	
700	Kapitálové výdavky	4 085 999,97	853 100,13	837 120,40	98,13	-3 232 899,84 EUR zníženie o nerealizované projekty, presun realizácie projektov na r. 2015
710	Obstaranie kapitálových aktív	4 081 567,34	848 667,50	837 120,40	98,64	
720	Kapitálové transfery	4 432,63	4 432,63	0,00	0,00	
Zodpovednosť	A) Odbor územného plánu a regionalistiky B) Odbor stratégie a riadenia projektov					
Cieľ	A) Zabezpečiť predpoklady rozvoja územia v jednotlivých kompetenčných oblastiach					
Merateľný ukazovateľ	Výstup	Počet strategických materiálov vypracovaných spolu za rok				
	Rok	Plán	Skutočnosť	Plnenie	Poznámka	
	2014	2	1	Čiastočne	V 2. polroku 2014 bola vypracovaná Urbanisticko-krajinárska štúdia na ochranu proti prívalovým dažďom v Malokarpatskej oblasti. Druhý materiál - Konceptia územného rozvoja cyklotrás BSK vo vzťahu k IDS a významným bodom CR sa spracovával.	
Cieľ	B) Zabezpečiť územný rozvoj regiónu z finančných prostriedkov získaných z externých zdrojov					
Merateľný ukazovateľ	Výstup	Počet poskytnutých služieb za rok				
	Rok	Plán	Skutočnosť	Plnenie	Poznámka	
	2014	150	150	Splnené		
Merateľný ukazovateľ	Výstup	Počet poskytnutých produktov spolu za rok				
	Rok	Plán	Skutočnosť	Plnenie	Poznámka	
	2014	50	50	Splnené		
Merateľný ukazovateľ	Výstup	Počet administrovaných projektov spolu za rok				
	Rok	Plán	Skutočnosť	Plnenie	Poznámka	
	2014	22	23	Splnené		

Komentár:

Cieľ B) Náplňou programu Stratégia, územný rozvoj a riadenie projektov je analýza a výber možností čerpania externých zdrojov na prefinancovanie priorít BSK, príprava analýz a strategických dokumentov, aktívna účasť na príprave nového programového obdobia 2014-2020, tvorba, riadenie, administrácia, implementácia a monitoring projektov, ako aj administrácia projektov spolufinancovaných z EU a rovnako prevádzka a riadenie zastúpenia BSK v Bruseli.

Bežné výdavky tvorili náklady spojené s realizáciou zazmluvnených projektov spolufinancovaných z Programu cezhraničnej spolupráce Slovenská republika - Rakúsko 2007-2013: Destinatur 2013, Regionálne aktivity technickej asistencie, RECOM SK-AT, Za mostom, Perimost, FamilyNet, EdTrans, Projektová dokumentácia k projektu Most Záhorská Ves - Angern (AnZa Most I.) a Programu Juhovýchodná Európa: TransDanube.

Bežné výdavky programu tvorili ďalej náklady na prevádzku kancelárie v Bruseli, náklady na zabezpečenie chodu Odboru stratégie, územného rozvoja a riadenia projektov (tuzemské a zahraničné pracovné cesty, školenia, kurzy, semináre, všeobecné služby spojené hlavne s prípravou a implementáciou projektov cezhraničnej spolupráce ako aj projektov financovaných z operačných programov či grantových schém ministerstiev).

Bežnými výdavkami boli aj náklady na Stratéziu rozvoja vidieka BSK na roky 2014-2020; Regionálnu integrovanú územnú stratégiu v rámci Integrovaného regionálneho operačného programu 2014-2020, náklady na členské poplatky - Slovenský dom Centrope; náklady spojené s predprojektovou prípravou a prípadnou implementáciou projektov spolufinancovaných z Programu cezhraničnej spolupráce SK-AT 2014-2020, Programu cezhraničnej spolupráce SK-HU 2014-2020, Programu cezhraničnej spolupráce SK-CZ 2014-2020 a Integrovaného regionálneho operačného programu 2014-2020.

Kapitálové výdavky tvorili náklady spojené s realizáciou projektov spolufinancovaných z Programu cezhraničnej spolupráce Slovenská republika - Rakúsko 2007-2013 (Perimost)a Operačného programu Bratislavský kraj (Elektronizácia BSK).

V roku 2014 začala realizácia projektu Bezpečný ženský dom a bol podaný projekt Zateplenia internátu pri SŠ Ivanka pri Dunaji (Environmentálny fond). Pripravované boli projekty, okrem iných aj projekty Akčného plánu BSK - štyri centrá odborného vzdelávania a prípravy, obchvatu mesta Pezinok a Modra, rekonštrukcie cesty Rohožník - Malacky, rekonštrukcie MOS Modra.

Rozdiel medzi plánovaným rozpočtom a skutočným čerpaním bol spôsobený externými procesmi hodnotenia, VO, kontroly dokumentácie VO riadiacimi orgánmi, čím došlo k predĺženiu plánovaných termínov, a tým aj posunu začiatku realizácie projektov a čerpania prostriedkov z rozpočtu Podprogramu 1.3 plánovaných na rok 2014.

Podprogram 1.4: Kontrola

Zámer: Činnosť samosprávy v súlade s existujúcimi normami

Kód EK	Ekonomická klasifikácia	Schválený rozpočet v EUR	Zmenený rozpočet v EUR	Čerpanie v EUR	Čerpanie k zmen. rozp. v %	Zmeny rozpočtu
600	Bežné výdavky	11 400,00	11 400,00	7 681,51	67,38	
630	Tovary a služby	11 400,00	11 400,00	7 681,51	67,38	
Zodpovednosť		Útvar hlavného kontrolóra				
Cieľ		Zabezpečiť výkon kontrolnej činnosti				
Merateľný ukazovateľ		Výstup	Počet vykonaných kontrol za rok			
		Rok	Plán	Skutočnosť	Plnenie	Poznámka
		2014	32	27	Čiastočne	

Komentár: Podprogram predstavuje aktivity Útvaru hlavného kontrolóra, ktorý zabezpečuje v rámci svojich kompetencií v zmysle zákona č.302/2001 Z. z. kontrolu súladu činností BSK so zákonmi, všeobecne záväznými nariadeniami a vnútornými normami samosprávneho kraja a organizácií vo svojej zriaďovateľskej pôsobnosti. Uvedené bežné výdavky predstavujú úhradu nevyhnutných výdavkov spojených s výkonom kontroly v subjektoch v pôsobnosti BSK, na cestovné náhrady zamestnancov útvaru hlavného kontrolóra BSK a na zabezpečenie vzdelávania zamestnancov. K 31. 12. 2014 bolo vykonaných 27 kontrol, 7 kontrol bolo rozpracovaných.

Podprogram 1.5: Daňová a rozpočtová politika

Zámer: Samosprávny kraj s efektívnym, hospodárnym a účinným využívaním verejných prostriedkov

Kód EK	Ekonomická klasifikácia	Schválený rozpočet v EUR	Zmenený rozpočet v EUR	Čerpanie v EUR	Čerpanie k zmen. rozp. v %	Zmeny rozpočtu
600	Bežné výdavky	586 172,11	463 952,90	450 077,28	97,01%	+100,- EUR vrátenie príjmov z roku 2013 z MF SR +1 000,- EUR vrátenie správnych poplatkov z roku 2013 -2 500,- EUR presun na podprogram 1.1 - VZN - 120 819,21 EUR presun na podprogram 1.3
630	Tovary a služby	111 380,00	39 891,00	34 797,54	87,23%	
650	Splácanie úrokov	474 792,11	424 061,90	415 279,74	97,93%	
Zodpovednosť		Odbor financií				
Cieľ		Zabezpečiť plynulý priebeh financovania úloh, potrieb a funkcií kraja v príslušnom roku				
Merateľný ukazovateľ		Výstup	Počet monitorovaní za rok			
		Rok	Plán	Skutočnosť	Plnenie	Poznámka
		2014	4	4	Splnené	

Komentár: V rámci tohto podprogramu zabezpečoval Bratislavský samosprávny kraj všetky úlohy spojené s financovaním kraja vrátane zostavovania, čerpania, zmien a monitoringu rozpočtu, zostavovania záverečného účtu kraja, spravovania návratných zdrojov financovania, dlhovej služby kraja a ďalších úloh v tejto oblasti.

Takisto je v tomto podprograme zahrnuté účtovníctvo kraja vykonávané podľa platných predpisov, vrátane zostavovania individuálnej a konsolidovanej účtovnej závierky kraja, pokladničných operácií, vykonávania inventarizácie finančných prostriedkov a zdrojov, pohľadávok a záväzkov, archivácie účtovných dokladov a ďalších úloh v tejto oblasti.

Podprogram 1.6: Právne služby

Kód EK	Ekonomická klasifikácia	Schválený rozpočet v EUR	Zmenený rozpočet v EUR	Čerpanie v EUR	Čerpanie k zmen. rozp. v %	Poznámka
600	Bežné výdavky	75 000,00	54 282,36	52 912,98	97,48	- 20 717,64 EUR presun na podprogram 1.3
630	Tovary a služby	75 000,00	54 282,36	52 912,98	97,48	
Zodpovednosť		Právny odbor				
Cieľ		Zabezpečiť internú právnu podporu činností úradu BSK.				
Merateľný ukazovateľ		Výstup	Priemerný počet dní potrebných na spracovanie právneho stanoviska za rok			
		Rok	Plán	Skutočnosť	Plnenie	Poznámka
		2014	6	5	Splnené	

Komentár: V roku 2014 tvorili prevažnú časť výdavkov náklady súvisiace s právnym zastupovaním Úradu BSK externými advokátskymi kancelármi v závislosti od náročnosti súdnych sporov. Zvyšná časť výdavkov bola použitá na vypracovanie znaleckých posudkov, ktoré slúžili ako podklad k vyhláseným obchodným verejným súťažiam a zároveň aj na inzerciu k uvedeným súťažiam publikovanú v dennej tlači.

Podprogram 1.7: INTERACT

Zámer: Zámerom programu INTERACT je flexibilným prístupom pomáhať programom European Territorial Cooperation (Európska teritoriálna spolupráca), čo znamená neustálu adaptáciu na vznikajúce potreby v zmysle tvorby nástrojov a poskytovania služieb a produktov.

Kód EK	Ekonomická klasifikácia	Schválený rozpočet v EUR	Zmenený rozpočet v EUR	Čerpanie v EUR	Čerpanie k zmen. rozp. v %	Zmeny rozpočtu
600	Bežné výdavky	2 228 132,00	2 176 772,03	1 914 123,38	87,93	- 139 813,35 EUR zníženie výdavkov + 59 123,58 EUR zvýšenie transferov ENPI +29 329,80 EUR prevod prostriedkov ENPI z roku 2013
610	Mzdy, platy a ost. vyrovnania	545 917,19	290 983,92	257 391,05	88,46	
620	Poistné a príspevok do poisťovní	147 176,25	113 492,01	112 022,80	98,71	
630	Tovary a služby	783 005,24	890 247,61	692 990,74	77,84	
640	Bežné transfery	752 033,32	882 048,49	851 718,79	96,56	
Zodpovednosť		Odbor INTERACT				
Cieľ		Rozvoj a poskytovanie služieb				
Merateľný ukazovateľ		Výstup	Zdroje			
		Rok	Plán	Skutočnosť	Plnenie	Poznámka
		2014	180	180	Splnené	
Merateľný ukazovateľ		Výstup	Spolupráca			
		Rok	Plán	Skutočnosť	Plnenie	Poznámka
		2014	167	167	Splnené	
Merateľný ukazovateľ		Výstup	Šírenie obsahu a publicita			
		Rok	Plán	Skutočnosť	Plnenie	Poznámka
		2014	165	165	Splnené	

Merateľný ukazovateľ	Výstup	Riadenie kvality			
	Rok	Plán	Skutočnosť	Plnenie	Poznámka
	2014	30	30	Splnené	

Komentár: Finančné prostriedky boli v roku 2014 použité na tri okruhy:

SLUŽBY : Pod pojem služby sú zahrnuté: Všeobecné informačné služby, zavedenie a koordinácia dvojúrovňovej siete, zlepšenie a udržiavanie externej siete, semináre a workshopy, E-Workshopy, poradenské služby, tematické siete, rámec pre laboratórne skupiny a pilotné siete, propagačné aktivity, založenie a pravidelné stretnutia CoG a iných pracovných skupín, zamestnanie manažéra kvality, postup certifikácie pre prispievateľov, založenie riadiaceho systému a zasadnutia kľúčových výborov.

PRODUKTY: Pod pojem produkty sú zahrnuté: štúdie, prieskumy, technické materiály o správnom riadení, upravené a aktualizované nástroje, konferencie, web portál, newsletter, príručky popisujúce štandardné procesy, školenia, programové dokumenty, schválené stratégie a správy.

ADMINISTROVANÉ PROJEKTY : Pod pojem administrované projekty sú zahrnuté: Príprava podkladov k žiadostiam o platbu, príprava priebežných a záverečných výročných správ, hodnotenie, monitoring a kontrola na mieste implementácie projektu, spolupráca s riadiacim orgánom, riadenie a monitorovanie 4 kontaktných bodov programu INTERACT.

Podprogram 1.8: Implementácia projektov operačného programu Bratislavského kraja

Zámer: Implementácia projektov OPBK

Kód EK	Ekonomická klasifikácia	Schválený rozpočet v EUR	Zmenený rozpočet v EUR	Čerpanie v EUR	Čerpanie k zmen. rozp. v %	Zmeny rozpočtu
600	Bežné výdavky	249 162,00	271 820,95	263 266,08	96,85	-1 094,19 EUR zníženie
610	Mzdy, platy a ost. vyrovnania	181 778,00	176 983,81	172 789,24	97,63	refundácie z MPRV SR,
620	Poistné a príspevok do poisťovní	62 134,00	64 728,64	64 713,82	99,98	+28 020,19 EUR, z podpr. 1.1,
630	Tovary a služby	5 250,00	30 038,50	25 693,02	85,53	-4 267,05 EUR na podpr. 1.3
640	Bežné transfery	0,00	70,00	70,00	100,00	UZN.č.15/2014
Zodpovednosť		Odbor SO/RO pre OPBK				
Cieľ		Zabezpečiť implementáciu projektov Operačného programu Bratislavský kraj				
Merateľný ukazovateľ	Výstup	Počet zaregistrovaných monitorovacích správ za rok				
	Rok	Plán	Skutočnosť	Plnenie	Poznámka	
	2014	82	149	Splnené		

Komentár: Odbor SO/RO pre OPBK je sprostredkovateľský orgán pre Operačný program Bratislavský kraj. Na základe delegovaných úloh zabezpečuje implementáciu projektov regenerácie sídel a regionálnej a mestskej hromadnej dopravy. SO/RO zabezpečuje prijímanie a hodnotenie projektov, finančnú kontrolou, monitorovanie a zmenové procedúry. Riadiaci orgán vyhlasuje výzvy k jednotlivým opatreniam. Počet registrovaných žiadostí je v priamej závislosti od počtu výziev.

Program 2: Propagácia a marketing

Zámer: Pozitívny obraz BSK

Kód EK	Ekonomická klasifikácia	Schválený rozpočet v EUR	Zmenený rozpočet v EUR	Čerpanie v EUR	Čerpanie k zmen. rozp. v %	Zmeny rozpočtu
600	Bežné výdavky	450 000,00	380 000,00	372 167,78	97,94%	-20 000,00 EUR presun na PK
630	Tovary a služby	450 000,00	374 400,00	366 567,78	97,91%	1.1. (uzn. č. 28/2014) -50 000,00 EUR presun na PK
640	Transfery	0,00	5 600,00	5 600,00	100,00%	1.1. (uzn. č. 43/2014)
Zodpovednosť		Odbor komunikácie a propagácie				
Cieľ		Zabezpečiť pozitívny vzťah a prezentáciu BSK				
Merateľný ukazovateľ		Výstup	Počet medializovaných tém týkajúcich sa BSK spolu za rok			
		Rok	Plán	Skutočnosť	Plnenie	Poznámka
		2014	35	35	Splnené	Deň župných škôl v Avione, Rekonštrukcia polikliniky v Karlovej Vsi, Realizované projekty cez OPBK, Fašiangová zabíjačka, Ceny Samuela Zocha 2013, Zvolenie 5 podpredsedov BSK, Maturujúci študenti na našich školách, Rekonštrukcia seneckej synagógy, Nové autobusy pre Slovak Lines, FarmFest, Objavuj poklady Bratislavského regiónu, Učiteľské byty, Stavebné povolenie na R7, „Naša škôlka – náš kraj“, Vráťme knihy do škôl, Family Net – projekt rodinných pasov, Zastúpenie BSK v Bruseli, Využívanie Eurofondov v kraji, Aktivity Výboru regiónov, Piknik&Bike, Postreky proti komárom, Dotácia pre petržalskú plaváreň, Autobusová linka pre Chorvátsky Grob, Dobrovoľní hasiči, Zastupiteľstvo, Podpora kultúrnych akcií v kraji, MTB Maratón, Problémoví klienti DSS, Naša škôlka – náš kraj – kontrola materských škôl, Leto v kraji, Župná jeseň, Projekty duálneho vzdelávania, Otváranie cyklotrás, Návštevnosť Cyklomostu Slobody, Novela Zákona o dani z motorových vozidiel, Realizované projekty cez OPBK, Ceny Samuela Zocha 2014, Rekonštrukcia seneckej synagógy, Príprava výstavby D4 R7, Zimná údržba ciest – pripravenosť a výkonnosť

Komentár: V programe boli zahrnuté výdavky na zabezpečenie informačno-propagačných aktivít BSK počas celého roka 2014. Plánované aktivity vychádzali zo základných úloh externej a internej komunikácie BSK. V programe boli zahrnuté oblasti ako technické zázemie v podobe zabezpečovania agentúrneho spravodajského servisu, denného elektronického monitoringu tlače a denného prehľadu najdôležitejších tém a tém súvisiacich s činnosťou BSK a samosprávy. Ďalej boli realizované propagačné aktivity vo forme podujatí v regióne, vlastná publikačná činnosť prostredníctvom printového mesačníka Bratislavský kraj, prehľbovanie media relations a obsadzovanie mediálneho priestoru formou inzercie. Súčasťou podpory tvorby pozitívneho obrazu samosprávneho kraja boli propagačné predmety, vytváranie, podpora a modernizácia elektronických služieb BSK na sociálnych sieťach, zabezpečenie priamych prenosov z rokovaní zastupiteľstva BSK. Takisto nastala potreba intenzívnejšej informovanosti o dianí v regióne prostredníctvom nových médií ako sú mobilné aplikácie a posun propagácie BSK priamo v území BSK formou eventov a cielenejším obsadzovaním mediálneho priestoru. Aktivity v informačno-propagačnej oblasti BSK smerovali do oblasti sociálnych vecí, školstva, dopravy a cestnej infraštruktúry, regionálneho rozvoja a podpory kultúrnych a športových aktivít.

Čerpanie Programu 2 k 31.12.2014		
TECHNICKÉ ZABEZPEČENIE		
TASR	spravodajský servis (on-line domáci servis, regionálne spravodajstvo, archív), uverejnenie OTS	11 793,60 €
SITA, a.s.	spravodajský servis (on-line domáci servis, regionálne spravodajstvo, archív), multilicencia	10 368,00 €
Storin, spol. s.r.o.	Denný on-line monitoring elektronických médií, internetových stránok, portálov a printov	2 904,00 €
Slovakia Online	denný off-line monitoring elektronických médií, internetových stránok, portálov a printov	5 925,03 €
Multimédia	Aplikácie pre FB, multimedialne služby publikovania, newsletter, video	4 849,45 €
Support	grafické práce pre projekty BSK, fotografické služby a pod. , poplatky SOZA, poplatky APR SR, polepy, literatúra, repre	10 409,46 €
SPOLU		46 249,54 €
INZERCIA		
TVBA	regionálne vysielanie v TV BA, spracovanie relácie Region Plus,	30 000,00 €
Rádio SITY	reklamné spoty (45') 5x denne (prac. dni), sobota 2x denne	14 353,80 €
Rádio Point	odvysielanie 1 zvukovej správy s počtom opakovaní 56x denne	500,00 €
Naša Bystrica (tlač)	inzercia v dvojmesačníku MČ BA - Záhorská Bystrica	3 600,00 €
Vajnorské noviny (tlač)	inzercia v dvojmesačníku MČ BA - Vajnory	1 400,00 €
Metropola (tlač)	inzercia v rozsahu 1/1 strany; bonus: 1x 1/1 (Slovenka, Star)	17 160,00 €
Best FM (rádio)	výroba a vysielanie reklamných oznamov pri podpore podujatí	13 893,60 €
MY Senec - Pezinok (tlač)	50 x inzercia vo formáte 1/2 strany, 13x 1/2 strany	15 949,68 €
Hlas Nového Mesta (tlač)	inzercia v mesačníku MČ BA - Nové Mesto	5 490,00 €
ProZáhorí (tlač)	inzercia v regionálnom mesačníku "ProZáhorí"	28 800,00 €
SPOLU		131 147,08 €
PRIORITNÉ PROJEKTY BSK		
Župné školy v Avione	realizácia a promo podujatia prezentujúce stredné školy v zriaďovateľskej pôsobnosti BSK	4 099,00 €
Piknik&Bike	realizácia prioritných podujatí BSK Piknik&Bike (technické zabezpečenie, umelci, SOZA, promo a pod.)	17 869,38 €
Mesačník Bratislavský kraj	grafická príprava, tlač, vklad - distribúcia	52 754,78 €
Oceňovanie Samueala Zocha	zabezpečenie slávnostného odovzdávania ocenení BSK	4 540,00 €
SPOLU		79 263,16 €
SPOLUPRÁCA A PROPAGÁCIA PODUJATÍ		
Obec Bernolákovo	Boje pri Bratislave	1 500,00 €
OZ Bratislavský majáles	Bratislavský majáles 2014	20 000,00 €
Krištáľové krídlo	Krištáľové krídlo	36 000,00 €
MČ BA - Staré Mesto	Staromestský maškarný bál	10 000,00 €
ZK Dunajplavba	ZK Dunajplavba	5 000,00 €
Obec Rohožník	Obecné slávnosti Rohožník	1 000,00 €
OZ Dúbravčan	O pohár BSK	1 000,00 €
Boxing Club	Memoriál Aliho Reisenauera	500,00 €
Študenti, o.z.	Univerzitná beáňa	800,00 €
ZLL Sport, s.r.o.	BSK na ľade	1 308,00 €
Bohman	Detská florbalová liga	500,00 €
DK Dúbravka	MDD Dúbravka	1 000,00 €
OZ Slovenské piesky	Slovenské piesky 2014	5 000,00 €
OZ Maratón	Stupava Trophy2014	7 000,00 €

VZN - Obec Sološnica	Sološnícky krumpolový deň	500,00 €
Polcer Racing	spolupráca a propagácia BSK na podujatí: City Downhill	5 000,00 €
VZN - OOSPZ Malacky	Poľovníctvo ako ho nepoznáme	2 100,00 €
VZN - OZ Na hrane	Slnčné hodiny	1 000,00 €
VZN - Bratislavský Gašparko	Slovenské rozprávky sú súčasťou kultúrneho dedičstva	2 000,00 €
Dynamic Relations, s.r.o.	Novoročný koncert 2014	6 000,00 €
Mgr. Mannová	Rio De Janeiro	400,00 €
Staromestská, a.s.	Staré Mesto na ľade	7 000,00 €
SOŠ Farského	Fašiangová zabíjačka	900,00 €
SPOLU		115 508,00 €
Čerpanie Programu 2 k 31.12.2014		372 167,78 €

Program 3: Interné služby

Zámer: Plynulý a efektívny chod úradu BSK

Kód EK	Ekonomická klasifikácia	Schválený rozpočet v EUR	Zmenený rozpočet v EUR	Čerpanie v EUR v EUR	Čerpanie k zmen. rozp. v %	Zmeny rozpočtu
	Výdavky spolu	11 218 310,59	10 044 997,79	4 227 694,04	42,09	Zmeny rozpočtu sa nachádzajú pri podprogramoch
600	Bežné výdavky	6 678 078,55	6 380 953,39	3 064 510,66	48,03	
620	Príspevok do poisťovní	3 495,00	0,00	0,00	0,00	
630	Tovary a služby	6 674 583,55	6 042 428,64	2 725 985,91	45,11	
640	Bežné transfery	0,00	338 524,75	338 524,75	100,00	
700	Kapitálové výdavky	4 540 232,04	3 664 044,40	1 163 183,38	31,75	
710	Obst. kapitálových aktív	4 540 232,04	3 626 391,88	1 125 531,34	31,04	
720	Kapitálové transfery	0,00	37 652,52	37 652,04	100,00	

Komentár: Na realizáciu kompetencií v rámci programu Interné služby, BSK vytvára materiálové a technické podmienky pre zabezpečenie všetkých aktivít a činností v rámci podprogramov: Správa a evidencia majetku, Informačno-technologický systém, Majetok - investície, údržba.

Podprogram 3.1: Správa a evidencia majetku

Kód EK	Ekonomická klasifikácia	Schválený rozpočet v EUR	Zmenený rozpočet v EUR	Čerpanie v EUR	Čerpanie k zmen. rozp. v %	Zmeny rozpočtu
600	Bežné výdavky	1 490 195,00	1 491 696,50	1 265 618,98	84,84	+1 501,50 EUR presun z roku 2013 - Uznesenie č. 15/2014
620	Poistné a prís. do poisťovní	3 495,00	0,00	0,00	0,00	
630	Tovary a služby	1 486 700,00	1 491 696,50	1 265 618,98	84,84	
Zodpovednosť		Odbor IČSM a VO, oddelenie riadenia ľudských zdrojov a miezd				
Cieľ		Zabezpečiť plynulé materiálové zásobovanie potrieb				
Merateľný ukazovateľ		Výstup	Materiálne zásobovanie potrieb úradu v pracovných dňoch			
	Rok	Plán	Skutočnosť	Plnenie	Poznámka	
	2014	8	8	Splnené		

Komentár: V podprograme sú zahrnuté všetky prevádzkové náklady na nehnuteľný majetok v správe Úradu BSK. Jedná sa o výdavky na energie, všeobecné a špeciálne služby, nájomné a pod.. Taktiež sú tu zahrnuté aj výdavky na materiálno-technické zabezpečenie činnosti Úradu BSK, vrátane jeho administratívneho vybavenia, náklady spojené s prevádzkou autoparku BSK (pohonné hmoty, oleje, servisné a garančné prehliadky, opravy a údržba vozidiel, poistenie a pod.). V roku 2014 bolo v prevádzke na Úrade BSK 40 osobných motorových vozidiel. Podprogram tiež obsahuje výdavky na stravovanie zamestnancov Úradu BSK a výdavky za školenia, semináre, kurzy pre zamestnancov Úradu BSK.

Podprogram 3.2: Informačno-technologický systém

Kód EK	Ekonomická klasifikácia	Schválený rozpočet v EUR	Zmenený rozpočet v EUR	Čerpanie v EUR v EUR	Čerpanie k zmen. rozp. v %	Zmeny rozpočtu
	Výdavky spolu	1 778 115,59	1 778 115,59	1 032 322,83	58,06	
600	Bežné výdavky	1 187 883,55	1 187 883,55	774 762,43	65,22	
630	Tovary a služby	1 187 883,55	1 187 883,55	774 762,43	65,22	
700	Kapitálové výdavky	590 232,04	590 232,04	257 560,40	43,64	
710	Obstarávanie kapitálových aktív	590 232,04	590 232,04	257 560,40	43,64	
Zodpovednosť		Oddelenie informatiky				
Cieľ		Zabezpečiť kvalitný informačno-technologický systém				
Merateľný ukazovateľ		Výstup Priemerný vek výpočtovej techniky v mesiacoch v roku				
		Rok	Plán	Skutočnosť	Plnenie	Poznámka
		2014	30	30	Splnené	

Komentár: V rámci podprogramu sa zabezpečujú všetky činnosti súvisiace s nepretržitým a správnym fungovaním informačných systémov, archivovanie a prenos dát a ich ochrana. V uvedených kapitálových výdavkoch sú zahrnuté napr. výdavky na nákup a aktualizáciu softvérov (SPIN, iSPIN, antivírové a antispamové aplikácie atď.).

Podprogram 3.3: Majetok – investície, údržba

Kód EK	Ekonomická klasifikácia	Schválený rozpočet v EUR	Zmenený rozpočet v EUR	Čerpanie v EUR	Čerpanie k zmen. rozp. v %	Zmeny rozpočtu
	Výdavky	7 950 000,00	6 775 185,70	1 929 752,23	28,48	
600	Bežné výdavky	4 000 000,00	3 701 373,34	1 024 129,25	27,67	
630	Tovary a služby	4 000 000,00	3 362 848,59	685 604,50	20,39	- 298 626,66 EUR presun na prvok 8.9.2 na dofinancovanie BV škôl
640	Bežné transfery	0,00	338 524,75	338 524,75	100,00	
700	Kapitálové výdavky	3 950 000,00	3 073 812,36	905 622,98	29,46	
710	Obst. kapitálových aktív	3 950 000,00	3 036 159,84	867 970,94	28,59	-150 000,00 EUR presun na podprogram 1.1 VZN - Plaváreň Petržalka (Uzn. č. 44/2014), +13 500,00 EUR dotácia z MF SR pre Divadlo Aréna
720	Kapitálové transfery	0,00	37 652,52	37 652,52	100,00	-759 377,64 EUR zníženie výdavkov o nenaplnené príjmy projektov +19 690,00 EUR presun z podprogramu 11.3. nákup prevádzkových strojov pre Komplexné centrum hydroterapie Gaudeamus
Zodpovednosť		Oddelenie investičných činností				
Cieľ		Zabezpečiť optimálny stav majetku pre potreby BSK				
Merateľný ukazovateľ		Výstup Podiel príjmov predaného majetku k hodnote znaleckého posudku za rok				
		Rok	Plán	Skutočnosť	Plnenie	Poznámka

	2014	105		Nesplnené	K 31.12.2014 boli uskutočnené 2 predaje pozemkov na základe uznesení Zastupiteľstva BSK č. 33/2014 a 34/2014 zo dňa 11.04.2014. Tieto predaje boli schválené ako prípad hodný osobitného zreteľa podľa § 9a ods. 8 písm. e) zákona číslo 446/2001 Z. z. o majetku vyšších územných celkov (z dôvodu verejného záujmu). Kúpna cena za každý predaj bola vo výške 1,- eura.
--	------	-----	--	-----------	---

Komentár: Podprogram zahŕňal opravy, údržbu a rekonštrukcie objektov vo vlastníctve BSK (objekty škôl, sociálnych zariadení, kultúrnych a zdravotníckych zariadení). Kapitálové výdavky boli použité najmä na rekonštrukcie, modernizáciu a technické zhodnotenia majetku BSK. Taktiež sem patrili výdavky na údržbu a modernizáciu hnutel'ného majetku – na základe opodstatnených požiadaviek zariadení v ZP BSK napr. vybavenie kuchýň, laboratórií a nákup motorových vozidiel.

Zoznam požiadaviek na opravy, rekonštrukcie, modernizáciu a dovybavenie hnutel'ným majetkom, ktorý sa nachádza na oddelení investičných činností, bol v priebehu roka upravovaný v nadväznosti na nutnosť realizovať nevyhnutné neplánované opravy.

Finančné prostriedky plánované na rok 2014 v Podprograme 3.3 na financovanie plánovaných investičných akcií neboli použité v plnom rozsahu z dôvodu nezrealizovania niektorých významnejších investícií. Dôvodom bolo neukončenie procesu verejného obstarávania na výber zhotoviteľa stavby.

Ide o nasledovné investičné akcie v celkovej hodnote viac ako 3 000 000,00 Eur:

- Rekonštrukcia polikliniky Karlova Ves
- Rekonštrukcia Bratislavského bábkového divadla
- Rekonštrukcia MOS Modra
- Rekonštrukcia Kupeckého domu
- Oprava fasády a zateplenie budovy OA Račianska
- Vybudovanie 3 malých kotolní v DSS ROSA

a niekoľko ďalších menších investičných akcií.

Program 4: Cestovný ruch

Zámer: Bratislavský kraj - vyhľadovaná turistická destinácia

Kód EK	Ekonomická klasifikácia	Schválený rozpočet v EUR	Zmenený rozpočet v EUR	Čerpanie v EUR v EUR	Čerpanie k zmen. rozp. v %	Zmeny rozpočtu
	Výdavky spolu	393 980,00	393 980,00	326 483,73	82,87	
600	Bežné výdavky	328 980,00	328 980,00	326 483,73	99,24	
630	Tovary a služby	33 980,00	27 080,00	24 583,73	90,78	
640	Bežné transfery	295 000,00	301 900,00	301 900,00	100,00	
700	Kapitálové výdavky	65 000,00	65 000,00	0,00	0,00	
710	Obstarávanie kapitálových aktív	65 000,00	65 000,00	0,00	0,00	
Zodpovednosť		Oddelenie cestovného ruchu				
Cieľ		Vytvoriť podmienky pre rozvoj CR v BSK				
Merateľný ukazovateľ		Výsledok	Počet vytvorených koncepčných materiálov a zorganizovaných marketingových aktivít na podporu cestovného ruchu v BSK			
	Rok	Plán	Skutočnosť	Plnenie	Poznámka	
	2014	6	8	Splnené		

Komentár: V priebehu roka 2014 sa oddelenie CR interne podieľalo na tvorbe a pripomienkovaní koncepčných materiálov dokumentov: Marketingová stratégia cestovného ruchu Destinácie Bratislavský región doma a v zahraničí pre roky 2014 - 2016 s výhľadom do roku 2020, Projektové zámery pre programové obdobie 2014 -2020, Stratégia rozvoja vidieka BSK na roky 2014 -2020, , Urbanistická štúdia rozvoja prihraničného územia Bratislavy a susedných rakúskych obcí - BAUM , Vyhodnotenie - odpočet Akčného plánu PHSR 2014, Projekt Elektronizácia BSK, Zadanie pre označenie turistickej destinácie regiónu Bratislava logom destinácie Bratislavský Región, Zadanie pre Konceptiu územného rozvoja cyklotrás vo vzťahu k IDS a cestovnému ruchu, Propagačné brožúry Transdanube, Návrhy tém pre cezhraničné projekty CR. Pre potreby Komisie regionálnej spolupráce EZ a CR spracovali OCR - KOCHR Zhodnotenie Stratégie rozvoja CR na roky 2007- 2013. Externe pripomienkovalo dokumenty: Zámer vybudovania Geomontánneho parku v Pezinku, Aktualizácia a revízia Technických podmienok 09/2011 pre označovanie kultúrnych a turistických cieľov (aktuálne TP 08/2014 platné od 20.12.2014), podieľalo sa na obstaraní prieskumov Jednodňových návštevníkov (rezidentov SR v BK)za rok 2013 v spolupráci so ŠÚ SR.

Odd. CR sa aktívne podieľalo na aktivitách Združenia Slovak Convention Bureau, kde bol členom BSK a v prvom polroku spracovalo materiál na rokovanie do Zastupiteľstva BSK "Návrh na prevod kompetencií a informácia o činnosti Združenia Slovak Convention Bureau" (jún 2014).

V júni 2014 sa uskutočnilo odovzdanie osadeného dopravného značenia "hnedými tabuľami" - 1.etapa (75 dopravných značiek) vlastníkom komunikácií (I.II. a III. triedy v okresoch Pezinok, Senec a Bratislava II.triedy a diaľnice). Zahájený bol aj proces verejného obstarávania na značenie 2.etapy kultúrnych cieľov a atraktivít cestovného ruchu BSK (26 cieľov). K 31.12.2014 proces nebol ukončený. OCR-KOCHR spolupracovali pri vydaní cyklomáp Podunajsko -Malé Karpaty a Bratislava a Kalendára podujatí Bratislava Region 2015, Spectacular Slovakia a vydaní informačných brožúr v mutáciách (fr., tal.,šp, čín.).

V roku 2014 oddelenie CR sa podieľalo i na aktivitách priameho marketingu na domácej pôde i v zahraničí: účasť a prezentácia na veľtrhoch Slovakiatour 2014 Bratislava, Winter Travel Krakov (Vínna

cesta na cestách), na regionálnom podujatí Farm Fest 2014; na podujatiach Župnej Jesene (Deň Zelá 2014). V rámci pokračovania projektu DESTINATOUR boli v r.2014 boli realizované nasledovné aktivity: Technické zabezpečenie interaktivity a udržateľnej aktualizácie on-line odborného fóra destinačného manažmentu a databáz cestovného ruchu a regionálnych podujatí, Informačná kampaň k interaktivite a udržateľnej aktualizácii on-line odborného fóra a databáz cestovného ruchu a regionálnych podujatí, Dotazníkový prieskum a návrh tvorby produktov cestovného ruchu v cezhraničnom priestore Bratislavského kraja a Dolného Rakúska, Inzercia v slovenských regionálnych médiách. Propagácia cezhraničnej spolupráce a spoločných výstupov projektu DESTINATOUR bola zabezpečená na zahraničných, regionálnych a športových podujatiach ako i na veľtrhoch cestovného ruchu (napr. Ferien Messe Viedeň, Holiday World Praha, IMEX Frankfurt, Prezentácia Bratislavského regiónu v Bruseli 3. 5. 2014 a ďalších).

V spolupráci s krajskou organizáciou CR realizovalo oddelenie infocesty pre TVP Krakov, pre dánskeho novinára Tiefenboeckea (periodikum Politiken) a infocestu pre poľských a maďarských novinárov na MVC.

Program 5: Bezpečnosť

Zámer: Kraj pripravený na mimoriadne udalosti

Kód EK	Ekonomická klasifikácia	Schválený rozpočet v EUR	Zmenený rozpočet v EUR	Čerpanie v EUR	Čerpanie k zmen.rozp. v %	Zmeny rozpočtu
600	Bežné výdavky	1 900,00	1 900,00	27,00	1,42	
630	Tovary a služby	1 900,00	1 900,00	27,00	1,42	
Zodpovednosť		Útvar riaditeľa úradu BSK - úsek krízového riadenia				
Cieľ		Zabezpečiť odborné vzdelávanie v systéme civilnej ochrany, Zabezpečiť aktuálne informácie o možných subjektoch hospodárskej mobilizácie v pôsobnosti BSK cestou JIS MH SR.				
Merateľný ukazovateľ		Výstup Počet odborných školení spolu za rok				
	Rok	Plán	Skutočnosť	Plnenie	Poznámka	
	2014	160	162	Splnené		
Merateľný ukazovateľ		Výstup Počet preškolených zamestnancov a ostatných pracovníkov spolu za rok				
	Rok	Plán	Skutočnosť	Plnenie	Poznámka	
	2014	11 000	18 393	Splnené		
Merateľný ukazovateľ		Výstup Počet subjektov hospodárskej mobilizácie				
	Rok	Plán	Skutočnosť	Plnenie	Poznámka	
	2014	80	80	Splnené		

Komentár: V rámci programu Bezpečnosť BSK zabezpečuje úlohy v oblasti Civilná ochrana, vymedzené najmä v ustanovení § 14a Zákona č. 42/1994 Z. z. o civilnej ochrane obyvateľstva v znení neskorších predpisov, ktoré sú rozpracovávané v interných dokumentoch.

V oblasti krízového riadenia, hospodárskej mobilizácie a obrany štátu sú úlohy plnené v súlade s Ústavným zákonom č. 227/2002 Z. z. o bezpečnosti štátu v čase vojny, vojnového stavu, výnimočného stavu a núdzového stavu v znení neskorších predpisov, so Zákonom č. 319/2002 Z. z. o obrane Slovenskej republiky v znení neskorších predpisov, Zákonom č. 179/2011 Z. z. o hospodárskej mobilizácii a o zmene a doplnení zákona č. 387/2002 Z. z. o riadení štátu v krízových situáciách mimo času vojny a vojnového stavu v znení neskorších predpisov a Zákonom č.7/2010 o ochrane pred povodňami v znení neskorších predpisov, ako aj s interným predpisom.

Zotrvávajúci trend merateľných ukazovateľov odzrkadľuje nemeniaci sa počet zariadení v zriaďovateľskej pôsobnosti BSK.

Program 6: Komunikácie

Zámer: Zabezpečenie zjazdnosti a stabilizovanie technického stavu ciest

Kód EK	Ekonomická klasifikácia	Schválený rozpočet v EUR	Zmenený rozpočet v EUR	Čerpanie v EUR v EUR	Čerpanie k zmen. rozp. v %	Zmeny rozpočtu
	Výdavky spolu	13 000 000,00	13 000 000,00	12 999 818,96	100,00	
600	Bežné výdavky	8 700 000,00	10 010 000,00	10 009 916,55	100,00	+1 310 000,00 EUR, RO č. 332 z 11.11.2014, presun z KV na BV.
630	Tovary a služby	8 700 000,00	10 010 000,00	10 009 916,55	100,00	
700	Kapitálové výdavky	4 300 000,00	2 990 000,00	2 989 902,41	100,00	- 1 310 000,00 EUR, RO č. 332 z 11.11.2014 presun z KV na BV.
710	Obstarávanie kapitálových aktív	4 300 000,00	2 990 000,00	2 989 902,41	100,00	
Zodpovednosť		Odbor dopravy				
Cieľ		Zabezpečiť zjazdnosť a bezpečnosť premávky na komunikáciách spravovaných BSK				
Merateľný ukazovateľ		Výsledok	Počet km spravovaných ciest v BSK			
		Rok	Plán	Skutočnosť	Plnenie	Poznámka
		2014	511,7	511,7	Splnené	

Komentár: Cieľom bolo zabezpečenie zjazdnosti a bezpečnosti premávky v roku 2014 na všetkých 511,7 kilometroch komunikácií II. a III. triedy vo vlastníctve BSK.

Vykonávanie bežnej údržby zabezpečoval správca komunikácií Regionálne cesty Bratislava, a.s., organizácia poverená výkonom údržby a správy ciest na základe "Zmluvy o výkone správy majetku a o údržbe a rekonštrukcii ciest II a III. triedy", ktoré sú vo vlastníctve BSK. Pod bežnou údržbou sa rozumie všetka činnosť správcu na zabezpečenie zjazdnosti ciest II. a III. triedy počas celého roka (bežné opravy vozovky, oprava a obnova vodorovného a zvislého dopravného značenia, kosenie a postreky príľahlých pozemkov, čistenie priekop, rigolov a krajníc, výrez krov, stromov a ich likvidácia, odpratávanie cestných prekážok, čistenie ciest a príľahlých pozemkov, výkon správy, atď.), s výnimkou mimoriadnych udalostí. Zimná údržba sa vykonáva spravidla v období 15. november - 15. marec. Prvá časť zimnej údržby sa v roku 2014 vykonávala v priebehu zimného obdobia 2013/2014 (od 1.11.2013 do 8.4.2014), druhá časť zimnej údržby roku 2014 prebieha v priebehu nového zimného obdobia 2014/2015 a začala od 1.11.2014.

Rekonštrukcie ciest sa v roku 2014 vykonávali najmä na najviac opotrebovaných úsekoch, pričom sa prihliadalo na dopravný význam komunikácií. Najvýznamnejšie práce a z hľadiska čerpania financií najnákladnejšie práce, prebehli v rámci rekonštrukcie cesty II/00239 v úseku Stupava-Vysoká pri Morave, v rámci sanácie svahu cesty a rekonštrukcie cesty III/0619 v obci Šenkvice a pri rekonštrukcii cestných komunikácií v okresoch Malacky, Pezinok a Senec formou veľkoplošných vysprávok. Súčasťou rekonštrukcií bola aj úprava kanalizačných vpustí a kanalizačných poklopov, jarkov, cestných napojení, vodorovné a zvislé dopravné značenie, atď. Významnou časťou financovania kapitálových aktív bolo, v rámci zvýšenia bezpečnosti účastníkov cestnej premávky na priechodoch pre chodcov v okresoch Malacky, Pezinok a Senec, vybudovanie 12-tich bezpečnostných priechodov pre chodcov na komunikáciách II. a III. triedy vo vlastníctve BSK.

Program 7: Doprava

Zámer: Atraktívna a konkurencieschopná verejná doprava

Kód EK	Ekonomická klasifikácia	Schválený rozpočet v EUR	Zmenený rozpočet v EUR	Čerpanie v EUR	Čerpanie k zmen.	Zmeny rozpočtu
600	Bežné výdavky	10 128 503,00	9 678 503,00	9 547 699,37	98,65	Zmeny rozpočtu sa nachádzajú pri podprogramoch
630	Tovary a služby	753 503,00	753 503,00	677 699,37	89,94	
640	Bežné transfery	9 375 000,00	8 925 000,00	8 870 000,00	99,38	

Komentár: Kompetencie BSK v oblasti cestnej dopravy a dráh vyplývajú zo zákona č. 56/2012 o cestnej doprave. Na zabezpečenie aktivít a činností v rámci programu Doprava, BSK financuje podprogramy Železničná doprava, Autobusová doprava a Bratislavská integrovaná doprava.

Podprogram 7.1: Železničná doprava

ód EK	Ekonomická klasifikácia	Schválený rozpočet v EUR	Zmenený rozpočet v EUR	Čerpanie v EUR	Čerpanie k zmen.	Zmeny rozpočtu
600	Bežné výdavky	350 000,00	350 000,00	274 660,65	78,47	
630	Tovary a služby	350 000,00	350 000,00	274 660,65	78,47	
Zodpovednosť		Odbor dopravy				
Cieľ		Zvýšiť počet cestujúcich prepravovaných ekologičnejšou koľajovou dopravou				
Merateľný ukazovateľ		Výstup Prevádzka koľajovou dopravou spolu vlakokilometre za rok				
	Rok	Plán	Skutočnosť	Plnenie	Poznámka	
	2014	65 380	65 818,6	Splnené		

Komentár: Na trati Zohor - Záhorská Ves je dopravný výkon realizovaný v rozsahu : cez pracovné dni v počte 8 párov spojov a cez víkendy 3 páre spojov. Skutočnú výšku vlkm ovplyvňujú aj neproduktívne výkony, ktoré slúžia na technologické zabezpečenie prevádzky. Tie predstavujú za rok 2014 cca 11 tis. vlkm, t.j. 14,7 % podiel na celkových vlkm. Výška financovania predstavuje pre BSK 54,1 % podiel, podiel financovania MDVRR SR predstavuje 45,9 %.

Podprogram 7.2: Autobusová doprava

Kód EK	Ekonomická klasifikácia	Schválený rozpočet v EUR	Zmenený rozpočet v EUR	Čerpanie v EUR	Čerpanie k zmen.	Zmeny rozpočtu
600	Bežné výdavky	9 375 000,00	8 925 000,00	8 870 000,00	99,38	- 350 000,-EUR Uzn. č. 44/2014,
640	Bežné transfery	9 375 000,00	8 925 000,00	8 870 000,00	99,38	- 100 000,-EUR Uzn. č. 43/2014
Zodpovednosť		Odbor dopravy				
Cieľ		Zabezpečiť atraktívnosť hromadnej autobusovej dopravy				
Merateľný ukazovateľ		Výstup Počet dopravných výkonov (v km) autobusovou dopravou spolu za rok [km]				
	Rok	Plán	Skutočnosť	Plnenie	Poznámka	
	2014	12 175 000	12 767 659	Splnené	Odhad - bude upravené po dodaní záverečného zúčtovania straty spoločnosťou Slovak Lines a.s. v roku 2015	

Komentár: Rozpočtovaná suma bola zložená z Dodatku k zmluve o službách vo verejnom záujme vo vnútroštátnej pravidelnej autobusovej doprave a o spolupráci pri zabezpečení dopravy na území BSK. Výška preukázanej straty za rok 2014 vychádza z predpokladov ceny motorovej nafty, poklesu

cestujúcich, poklesu tržieb, ročnej inflácie za sledované obdobie. Skutočnosť u merateľného ukazovateľa je navýšená kvôli vynúteným obchádzkam na území kraja (uzávierka cesty III/00232 v extraviláne obce Veľké Leváre - železničné priecestie, zákaz vjazdu vozidiel nad 10t na most č. III/0614-003 Malinovo - Zálesie).

Podprogram 7.3: Bratislavská integrovaná doprava

Kód EK	Ekonomická klasifikácia	Schválený rozpočet v EUR	Zmenený rozpočet v EUR	Čerpanie v EUR	Čerpanie k zmen.	Zmeny rozpočtu
600	Bežné výdavky	403 503,00	403 503,00	403 038,72	99,88	
630	Tovary a služby	403 503,00	403 503,00	403 038,72	99,88	
Zodpovednosť		Odbor dopravy				
Cieľ		Zvýšiť počet cestujúcich prepravovaných ekologickjšou koľajovou dopravou				
Merateľný ukazovateľ		Výstup Počet vozokilometrov/rok integrovanou dopravou spolu za rok				
	Rok	Plán	Skutočnosť	Plnenie	Poznámka	
	2014	10 127 000	5 876 335	Čiastočne		

Komentár: BID a.s. je spoločnosť založená akcionármi BSK a Hlavným mestom SR Bratislava. Financovanie spoločnosti sa realizuje pomerným spôsobom, podľa kapitálovej účasti akcionárov, na základe uzatvorenej mandátnej zmluvy a jej dodatkov. Úlohou postupného zavedenia integrovanej dopravy je optimalizácia systému dopravnej obsluhy a z nej plynúce úspory v oblasti úhrad za služby vo verejnom záujme. Cieľom je zjednotenie súčasných tarifných systémov, zavedenie jednotných cien cestovného, zjednodušenie cestovania pre cestujúceho na jeden cestovný doklad v celom kraji. Pre rok 2014 bola plánovaná hodnota merného ukazovateľa vyjadrujúceho počet vozokilometrov integrovanou dopravou vo výške 10.127.000 vzk. Táto hodnota vychádzala z predpokladu, že IDS BK bude počas celého roka prevádzkovaný na už spustenej časti (mesto Bratislava a okres Malacky), a že sa najneskôr na konci 1. štvrtroka 2014 spustí aj II. etapa, ktorá zahŕňa okresy Pezinok a Senec. Keďže však nedošlo k dohode objednávateľov dopravných výkonov na podmienkach rozšírenia, k spusteniu II. etapy nedošlo. Z toho dôvodu možno do výkonov v IDS BK zahrnúť len výkony prislúchajúce územiu I. etapy.

Program 8: Vzdelávanie

Zámer: Bratislavský samosprávny kraj otvorený vzdelaniu a kvalitnému poznaniu

Kód EK	Ekonomická klasifikácia	Schválený rozpočet v EUR	Zmenený rozpočet v EUR	Čerpanie v EUR v EUR	Čerpanie k zmen. rozp. v %	Zmeny rozpočtu
	Výdavky spolu	44 095 746,48	47 655 181,66	47 213 576,54	99,07	Zmeny rozpočtu sa nachádzajú pri podprogramoch a prvkoch.
600	Bežné výdavky	44 095 746,48	47 640 529,66	47 198 940,71	99,07	
610	Mzdy, platy...	16 356 736,00	18 660 933,74	18 538 870,02	99,35	
620	Poistné do poisťovní	5 759 469,00	6 566 322,51	6 555 610,78	99,84	
630	Tovary a služby	6 298 831,48	6 187 646,86	5 890 158,84	95,19	
640	Bežné transfery	15 680 710,00	16 225 626,55	16 214 301,07	99,93	
700	Kapitálové výdavky	0,00	14 652,00	14 635,83	99,89	
710	Obstarávanie kapitálových aktív	0,00	14 652,00	14 635,83	99,89	

Zodpovednosť	Odbor školstva, mládeže a športu				
Cieľ	Zabezpečiť plynulý výchovno-vzdelávací proces, ubytovanie, stravovanie a voľnočasové aktivity pre žiakov				
Merateľný ukazovateľ	Výstup	Počet žiakov			
	Rok	Plán	Skutočnosť	Plnenie	Poznámka
	2014	30 883	30 359	Čiastočne	
Merateľný ukazovateľ	Výstup	Počet škôl a školských zariadení			
	Rok	Plán	Skutočnosť	Plnenie	Poznámka
	2014	169	168	Čiastočne	

Komentár: Hlavnou úlohou Bratislavského samosprávneho kraja v oblasti vzdelávania je schopnosť pripravovať kvalifikovaných stredoškolsky vzdelaných odborníkov pre potreby praxe, remeslá a aj pre vysokoškolské štúdium doma i v zahraničí. Regionálna samospráva má najväčší podiel zodpovednosti na fungovaní národného hospodárstva, pretože zabezpečuje vyškolených pracovníkov a zároveň pripravuje podmienky pre študentov na ďalšie vzdelávanie. Pre uplatnenie sa na trhu práce a začlenenia sa do spoločnosti dáva regionálne školstvo základ pre fungovanie priemyslu, poľnohospodárstva, rozvoj remesiel a duševný rozvoj nielen mladých ľudí, ale ľudí všetkých vekových kategórií prostredníctvom podpory celoživotného vzdelávania. Vzhľadom na rastúce kvalifikačné nároky na trhu práce je stredoškolské vzdelanie základným predpokladom úspešného uplatnenia sa na trhu práce. Jednou z priorít Bratislavského samosprávneho kraja na roky 2014 - 2016 je podpora celoživotného vzdelávania. Projekty celoživotného vzdelávania sa rozvíjajú v Spojenej škole v Ivanke pri Dunaji, kde vzniklo Centrum odborného vzdelávania pre oblasť poľnohospodárstva a rozvoja vidieka, v SOŠ informačných technológií, Hlinická 1 v Bratislave, ktorá pôsobí ako Centrum odborného vzdelávania a prípravy pre oblasť elektrotechniky a informačných technológií a v SOŠ gastronómie a hotelových služieb, Farského 9 v Bratislave, ktorá pôsobí ako Centrum odborného vzdelávania a prípravy pre oblasť potravinárstva. Na zabezpečenie všetkých aktivít a činností v rámci programu Vzdelávanie financuje Bratislavský samosprávny kraj nasledovné podprogramy: Školský úrad, Všeobecné vzdelávanie, Odborné vzdelávanie, Školské stravovanie, Školské ubytovanie, Voľno-časové aktivity, Neštátni zriaďovatelia ZUŠ a školských zariadení, Strediská odbornej praxe a Ostatné výdavky na školstvo. Výška rozpočtov je v podprograme Všeobecné vzdelávanie a Odborné vzdelávanie napočítaná v súlade s platnou legislatívou. V podprogramoch Školské stravovanie, Školské ubytovanie, Voľno-časové aktivity, Neštátni zriaďovatelia ZUŠ a školských zariadení a Strediská odbornej praxe sú rozpočty napočítané v zmysle aktuálneho všeobecne záväzného nariadenia, schváleného Zastupiteľstvom Bratislavského samosprávneho kraja. Podprogram Ostatné výdavky na školstvo tvoria finančné prostriedky na prenesené a originálne kompetencie. Pri prenesených kompetenciách sa predpokladali ostatné výdavky na pokrytie potrieb, ktoré vznikli s poklesom žiakov v novom školskom

roku a zmiernenie negatívneho dopadu normatívneho financovania a originálne kompetencie zahŕňajú finančné prostriedky, ktoré boli použité na financovanie školských súťaží, spolufinancovanie projektov, výročia škôl, dane z nehnuteľností, revízií, nových výkonov, vybavenia škôl a školských zariadení, novozaradených neštátnych škôl a školských zariadení v zmysle platného všeobecne záväzného nariadenia a na iné aktivity škôl. Súčasťou Ostatných výdavkov na originálne kompetencie bolo plnenie ďalšej priority Bratislavského samosprávneho kraja v oblasti vzdelávania, a to vypracovanie motivačného systému odmeňovania pedagogických a nepedagogických zamestnancov.

Podprogram 8.1: Školský úrad

Zámer: Koncepčný a metodicky riadený výchovno-vzdelávací systém v sieti škôl a školských zariadení

Kód EK	Ekonomická klasifikácia	Schválený rozpočet v EUR	Zmenený rozpočet v EUR	Čerpanie v EUR v EUR	Čerpanie k zmen. rozp. v %	Zmeny rozpočtu
600	Bežné výdavky	33 751,00	33 797,00	33 797,00	100,00	-473,00 EUR viazanie rozpočtu na znížený počet žiakov, +519,00 EUR valorizácia miezd zamestnancov školského úradu.
610	Mzdy, platy...	19 071,00	18 130,56	18 130,56	100,00	
620	Poistné do poisťovní	8 611,00	10 813,04	10 813,04	100,00	
630	Tovary a služby	6 069,00	4 853,40	4 853,40	100,00	

Zodpovednosť	Odbor školstva, mládeže a športu				
Cieľ	Zabezpečiť organizačné riadenie škôl a školských zariadení				
Merateľný ukazovateľ	Výstup	Počet realizovaných seminárov a školení spolu za rok			
	Rok	Plán	Skutočnosť	Plnenie	Poznámka
	2014	4	4	Splnené	
Merateľný ukazovateľ	Výstup	Počet pracovných porád s riaditeľmi škôl a školských zariadení spolu za rok			
	Rok	Plán	Skutočnosť	Plnenie	Poznámka
	2014	3	3	Splnené	

Komentár: Úlohou školského úradu je vytvárať koncepčné predpoklady pre vývoj škôl a školských zariadení v rámci kraja a realizovať úlohy vyplývajúce z preneseného výkonu štátnej správy v školstve. Nástrojmi, akými sa tento cieľ dosahoval, boli realizované semináre, školenia a pracovné porady s riaditeľmi škôl a školských zariadení, zamerané na metodické usmerňovanie škôl a školských zariadení.

Podprogram 8.2: Všeobecné vzdelávanie

Zámer: Vysokokvalitné služby vo všeobecnom vzdelávaní

Kód EK	Ekonomická klasifikácia	Schválený rozpočet v EUR	Zmenený rozpočet v EUR	Čerpanie v EUR v EUR	Čerpanie k zmen. rozp. v %	Zmeny rozpočtu
600	Bežné výdavky	9 006 306,00	10 558 891,06	10 427 808,81	98,76	Zmeny rozpočtu sa nachádzajú pri prvkoch.
610	Mzdy, platy...	5 675 219,00	6 313 282,38	6 281 585,98	99,50	
620	Poistné do poisťovní	1 997 678,00	2 235 432,28	2 230 922,87	99,80	
630	Tovary a služby	1 302 213,00	1 886 668,51	1 791 792,07	94,97	
640	Bežné transfery	31 196,00	123 507,89	123 507,89	100,00	

Zodpovednosť	Odbor školstva, mládeže a športu				
Cieľ	Zabezpečiť všeobecný výchovno-vzdelávací proces				
Merateľný ukazovateľ	Výstup	Počet žiakov spolu			
	Rok	Plán	Skutočnosť	Plnenie	Poznámka

	2014	6 241	6 003	Čiastočne
--	------	-------	-------	-----------

Komentár: V rámci tohto podprogramu Bratislavský samosprávny kraj financuje dve základné školy: školu pre mimoriadne nadané deti, využívajúcu nové alternatívne formy výučby a základnú školu s vyučovacím jazykom maďarským. Takýmto spôsobom kraj prehĺbuje vzdelanostnú úroveň i na základných školách a stará sa o mimoriadne nadané deti a deti s maďarskou národnosťou. Všeobecné vzdelávanie zabezpečujú gymnáziá, ktoré poskytujú v širokom a hlbokom zábere vzdelanostných oblastí znalosti a zvyšovanie ich kvality. Avšak kľúčovou úlohou gymnáziá je predovšetkým pripraviť študentov na ďalšie vzdelávanie na vysokej škole. Tento prvok obsahuje 13 gymnázií, jedno športové gymnázium, 1 gymnázium, ktoré je organizačnou zložkou spojenej školy a 1 gymnázium, ktoré bolo organizačnou zložkou spojenej školy do 30. 6. 2014. Financovanie v podprograme Všeobecné vzdelávanie sa riadi platnou legislatívou v oblasti školstva. Merateľným ukazovateľom pri všetkých prvkoch tohto podprogramu je počet žiakov, ktorý sa upravuje podľa skutočnosti uvedenej v štatistickom výkaze o strednej škole - Škol 2-01 k 15. septembru nového školského roka.

Prvok 8.2.1: Základná škola s vyuč. jazykom maďarským, Dunajská 13, BA

Kód EK	Ekonomická klasifikácia	Schválený rozpočet v EUR	Zmenený rozpočet v EUR	Čerpanie v EUR v EUR	Čerpanie k zmen. rozp. v %	Zmeny rozpočtu
600	Bežné výdavky	307 786,00	317 691,75	317 678,77	100,00	+80,75 EUR nevyčerpané
610	Mzdy, platy...	193 071,00	199 571,00	199 571,00	100,00	finančné prostriedky z roku 2013,
620	Poistné do poisťovní	67 961,00	69 770,80	69 770,80	100,00	+9 825,00 EUR normatívne
630	Tovary a služby	46 754,00	48 349,95	48 336,97	99,97	finančné prostriedky.
Zodpovednosť		Riaditeľ zariadenia				
Cieľ		Zabezpečiť výchovno-vzdelávací proces v základnej škole				
Merateľný ukazovateľ		Výstup	Počet žiakov spolu za rok [žiaci]			
		Rok	Plán	Skutočnosť	Plnenie	Poznámka
		2014	173	179	Splnené	

Komentár: Plno organizovaná základná škola, ktorá poskytuje vzdelanie v 1.-9. ročníku v maďarskom jazyku.

Prvok 8.2.2: Škola pre mimoriadne nadané deti, Teplická 7, BA - základná škola

Kód EK	Ekonomická klasifikácia	Schválený rozpočet v EUR	Zmenený rozpočet v EUR	Čerpanie v EUR v EUR	Čerpanie k zmen. rozp. v %	Zmeny rozpočtu
600	Bežné výdavky	435 996,00	460 944,05	460 944,05	100,00	+1 023,05 EUR nevyčerpané
610	Mzdy, platy...	276 178,00	266 449,01	266 449,01	100,00	finančné prostriedky z roku 2013,
620	Poistné do poisťovní	97 215,00	102 333,18	102 333,18	100,00	+23 925,00 EUR normatívne
630	Tovary a služby	62 603,00	89 875,75	89 875,75	100,00	finančné prostriedky.
640	Bežné transfery	0,00	2 286,11	2 286,11	100,00	
Zodpovednosť		Riaditeľ zariadenia				
Cieľ		Zabezpečiť výchovno-vzdelávací proces v základnej škole				
Merateľný ukazovateľ		Výstup	Počet žiakov spolu za rok			
		Rok	Plán	Skutočnosť	Plnenie	Poznámka
		2014	281	266	Čiastočne	

Komentár: Škola má 1.-5. ročník základnej školy, je zameraná na výchovu a vzdelávanie žiakov so všeobecným intelektovým nadaním. Žiaci sú prijímaní na základe diagnostikovaného nadania a škola je z hľadiska normatívneho financovania zaradená medzi špeciálne vzdelávanie.

Prvok 8.2.3: Gymnázium s vyuč. jazykom maďarským, Dunajská 13, BA

Kód EK	Ekonomická klasifikácia	Schválený rozpočet v EUR	Zmenený rozpočet v EUR	Čerpanie v EUR v EUR	Čerpanie k zmen. rozp. v %	Zmeny rozpočtu
600	Bežné výdavky	269 660,00	292 313,97	292 313,97	100,00	+1 575,08 EUR dofinancovanie bežných výdavkov (revízie),
610	Mzdy, platy...	168 220,00	190 107,08	190 107,08	100,00	+943,00 EUR normatívne finančné prostriedky na kreditové príplatky,
620	Poistné do poisťovní	59 213,00	65 423,82	65 423,82	100,00	+1 491,00 EUR normatívne finančné prostriedky na maturity,
630	Tovary a služby	42 227,00	36 447,87	36 447,87	100,00	+5 547,00 EUR normatívne finančné prostriedky na mimoriadne odmeny,
640	Bežné transfery	0,00	335,20	335,20	100,00	+9 523 EUR nenormatívne finančné prostriedky na vzdelávacie poukazy, +400,00 EUR nenormatívne finančné prostriedky na mimoriadne výsledky žiakov +706,00 EUR odchodné do dôchodku, +2 758,08 EUR osobné a riadiace príplatky pre riaditeľov, -289,19 EUR presun v rámci programu.
Zodpovednosť		Riaditeľ zariadenia				
Cieľ		Zabezpečiť výchovno-vzdelávací proces v gymnáziu				
Merateľný ukazovateľ		Výstup				
		Počet žiakov spolu za rok				
		Rok	Plán	Skutočnosť	Plnenie	Poznámka
		2014	200	187	Čiastočne	

Komentár: Gymnázium poskytuje všeobecné vzdelanie v jazyku národnostnej menšiny. Forma štúdia - 4-ročná, denná.

Prvok 8.2.4: Škola pre mimoriadne nadané deti, Teplická 7, BA - gymnázium

Kód EK	Ekonomická klasifikácia	Schválený rozpočet v EUR	Zmenený rozpočet v EUR	Čerpanie v EUR v EUR	Čerpanie k zmen. rozp. v %	Zmeny rozpočtu
600	Bežné výdavky	895 310,00	976 642,89	976 157,91	99,95	+15 219,00 EUR normatívne finančné prostriedky,
610	Mzdy, platy...	569 503,00	583 476,95	583 476,95	100,00	+7 859,00 EUR normatívne finančné prostriedky na kreditové príplatky,
620	Poistné do poisťovní	200 465,00	189 864,07	189 864,07	100,00	+1 450,00 EUR normatívne finančné prostriedky na maturity,
630	Tovary a služby	125 342,00	197 331,94	196 846,96	99,75	+9 460,00 EUR normatívne finančné prostriedky na mimoriadne odmeny, +700,00 EUR normatívne finančné prostriedky, pridelené na dejepisnú súťaž, +14 527,00 EUR nenormatívne finančné prostriedky na vzdelávacie poukazy, +1 266,00 EUR nenormatívne finančné prostriedky na mimoriadne výsledky žiakov +795,00 EUR odchodné do dôchodku, +4 015,44 EUR príplatky pre riaditeľov, +2 000,00 EUR príjmy z prenájmov,
640	Bežné transfery	0,00	5 969,93	5 969,93	100,00	

+24 041,45 EUR dary.

Zodpovednosť	Riaditeľ zariadenia				
Cieľ	Zabezpečiť výchovno-vzdelávací proces v gymnáziu				
Merateľný ukazovateľ	Výstup	Počet žiakov spolu za rok			
	Rok	Plán	Skutočnosť	Plnenie	Poznámka
	2014	368	387	Splnené	

Komentár: Gymnázium so zameraním na výchovu a vzdelávanie žiakov so všeobecným intelektovým nadaním. Má len 8-ročnú formu štúdia. Žiaci sú prijímaní na základe diagnostikovaného nadania a škola je zaradená medzi špeciálne vzdelávanie.

Prvok 8.2.6: Gymnázium, Pankúchova 6, BA

Kód EK	Ekonomická klasifikácia	Schválený rozpočet v EUR	Zmenený rozpočet v EUR	Čerpanie v EUR v EUR	Čerpanie k zmen. rozp. v %	Zmeny rozpočtu
600	Bežné výdavky	740 702,00	820 731,25	806 465,90	98,26	+38 480,00 EUR dofinancovanie normatívnych finančných prostriedkov,
610	Mzdy, platy...	475 325,00	510 575,69	510 575,69	100,00	+10 000,00 EUR dofinancovanie bežných výdavkov,
620	Poistné do poisťovní	167 314,00	185 182,62	185 182,62	100,00	+377,00 EUR normatívne finančné prostriedky na kreditové príplatky,
630	Tovary a služby	98 063,00	113 867,56	99 602,21	87,47	+2 988,00 EUR normatívne finančné prostriedky na maturity,
640	Bežné transfery	0,00	11 105,38	11 105,38	100,00	+6 519,00 EUR normatívne finančné prostriedky na mimoriadne odmeny,
						+9 114,00 EUR nenormatívne finančné prostriedky na vzdelávacie poukazy,
						+1 200,00 EUR nenormatívne finančné prostriedky na mimoriadne výsledky žiakov
						+4 071,00 EUR odchodné do dôchodku,
						+3 958,65 EUR príplatky pre riaditeľov,
						+1 663,28 EUR príjmy z prenájmov,
						+1 658,32 EUR nevyčerpané finančné prostriedky z roku 2013.

Zodpovednosť	Riaditeľ zariadenia				
Cieľ	Zabezpečiť výchovno-vzdelávací proces v gymnáziu				
Merateľný ukazovateľ	Výstup	Počet žiakov spolu za rok			
	Rok	Plán	Skutočnosť	Plnenie	Poznámka
	2014	567	496	Čiastočne	

Komentár: Gymnázium poskytuje všeobecné vzdelanie v 4-ročnej a 8-ročnej forme štúdia so zameraním na cudzie jazyky a ekológiu. Od 1. 9. 2011 má zaradené do siete 5-ročné bilingválne gymnázium anglické.

Prvok 8.2.7: Gymnázium, Grosslingova 18, BA

Kód EK	Ekonomická klasifikácia	Schválený rozpočet v EUR	Zmenený rozpočet v EUR	Čerpanie v EUR v EUR	Čerpanie k zmen. rozp. v %	Zmeny rozpočtu
600	Bežné výdavky	659 852,00	770 233,93	736 233,79	95,59	+32 129,00 EUR normatívne finančné prostriedky,
610	Mzdy, platy...	416 504,00	491 648,77	470 869,97	95,77	+4 110,00 EUR normatívne finančné prostriedky na kreditové príplatky,
620	Poistné do poisťovní	146 610,00	165 787,94	165 787,94	100,00	
630	Tovary a služby	96 738,00	111 289,61	98 068,27	88,12	
640	Bežné transfery	0,00	1 507,61	1 507,61	100,00	+2 278,00 EUR normatívne

finančné prostriedky na maturity,
+6 343,00 EUR normatívne finančné prostriedky na mimoriadne odmeny,
+10 355,00 EUR nenormatívne finančné prostriedky na vzdelávacie poukazy,
+8 000,00 EUR nenormatívne finančné prostriedky na mimoriadne výsledky žiakov
+925,00 EUR odchodné do dôchodku,
+2 311,92 EUR príplatky pre riaditeľov,
+3 114,00 EUR príjmy z prenájmov,
+93,42 EUR nevyčerpané finančné prostriedky z roku 2013,
+1 142,00 EUR školské súťaže z OÚ,
+1 916,06 EUR projekt EHP,
+34 330,86 EUR projekt ESF,
+3 333,67 EUR dary.

Zodpovednosť	Riaditeľ zariadenia				
Cieľ	Zabezpečiť výchovno-vzdelávací proces v gymnáziu				
Merateľný ukazovateľ	Výstup		Počet žiakov spolu za rok		
	Rok	Plán	Skutočnosť	Plnenie	Poznámka
	2014	440	485	Splnené	

Komentár: Poskytuje všeobecné vzdelanie v 4-ročnej a 8-ročnej forme štúdia so zameraním na matematiku.

Prvok 8.2.8: Gymnázium A. Einsteina, Einsteinova 35, BA

Kód EK	Ekonomická klasifikácia	Schválený rozpočet v EUR	Zmenený rozpočet v EUR	Čerpanie v EUR v EUR	Čerpanie k zmen. rozp. v %	Zmeny rozpočtu
600	Bežné výdavky	580 733,00	746 167,09	733 284,36	98,27	+69 841,28,00 EUR dofinancovanie
610	Mzdy, platy...	371 904,00	440 463,25	440 463,25	100,00	normatívnych finančných prostriedkov,
620	Poistné do poisťovní	130 910,00	159 780,74	159 780,74	100,00	+4 507,00 EUR normatívne
630	Tovary a služby	77 919,00	143 331,83	130 449,10	91,01	finančné prostriedky, +3 000,00 EUR dofinancovanie bežných výdavkov, +83,00 EUR normatívne finančné prostriedky na kreditové príplatky, +3 715,00 EUR normatívne finančné prostriedky na maturity, +5 506,00 EUR normatívne finančné prostriedky na mimoriadne odmeny, +6 140,00 EUR nenormatívne finančné prostriedky na vzdelávacie poukazy,
640	Bežné transfery	0,00	2 591,27	2 591,27	100,00	+5 400,00 EUR nenormatívne finančné prostriedky na mimoriadne výsledky žiakov +1 704,00 EUR odchodné do dôchodku, +3 317,81 EUR príplatky pre riaditeľov, +1 230,00 EUR školské súťaže z OÚ, +60 590,00 EUR projekty ESF, +400,00 EUR podpora súťaže z Hl. mesta SR Bratislavy.

Zodpovednosť	Riaditeľ zariadenia				
Cieľ	Zabezpečiť výchovno-vzdelávací proces v gymnáziu				
Merateľný ukazovateľ	Výstup	Počet žiakov spolu za rok			
	Rok	Plán	Skutočnosť	Plnenie	Poznámka
	2014	373	380	Splnené	

Komentár: Gymnázium poskytuje všeobecné vzdelanie v 4-ročnej forme štúdia so zameraním na prírodné vedy a zároveň 5-ročné bilingválne štúdium v ruskom jazyku.

Prvok 8.2.9: Gymnázium J. Papánka, Vazovova 6, BA

Kód EK	Ekonomická klasifikácia	Schválený rozpočet v EUR	Zmenený rozpočet v EUR	Čerpanie v EUR v EUR	Čerpanie k zmen. rozp. v %	Zmeny rozpočtu
600	Bežné výdavky	741 986,00	809 121,85	808 054,98	99,87	+32 650,08 EUR dofinancovanie
610	Mzdy, platy...	464 431,00	497 803,80	497 803,80	100,00	normatívnych finančných prostriedkov,
620	Poistné do poisťovní	163 480,00	182 939,56	182 939,56	100,00	+2 481,38 EUR dofinancovanie
630	Tovary a služby	114 075,00	123 978,50	122 911,63	99,14	bežných výdavkov, +2 848,00 EUR normatívne finančné prostriedky, +2 310,00 EUR normatívne finančné prostriedky na kreditové príplatky, +4 500,00 EUR normatívne finančné prostriedky na maturity, +6 492,00 EUR normatívne finančné prostriedky na mimoriadne odmeny, +7 455,00 EUR nenormatívne finančné prostriedky na vzdelávacie poukazy, +200,00 EUR nenormatívne finančné prostriedky na mimoriadne výsledky žiakov, +3 544,95 EUR príplatky pre riaditeľov, +3 804,31 EUR príjmy z prenájmov, +48,13 EUR nevyčerpané finančné prostriedky z roku 2013, +802,00 EUR školské súťaže z OÚ.
640	Bežné transfery	0,00	4 399,99	4 399,99	100,00	

Zodpovednosť	Riaditeľ zariadenia				
Cieľ	Zabezpečiť výchovno-vzdelávací proces v gymnáziu				
Merateľný ukazovateľ	Výstup	Počet žiakov spolu za rok			
	Rok	Plán	Skutočnosť	Plnenie	Poznámka
	2014	549	544	Čiastočne	

Komentár: Poskytuje všeobecné vzdelanie v 4-ročnej a 8-ročnej forme štúdia so zameraním na cudzie jazyky.

Prvok 8.2.10: Gymnázium L. Novomeského, Tomášikova 2, BA

Kód EK	Ekonomická klasifikácia	Schválený rozpočet v EUR	Zmenený rozpočet v EUR	Čerpanie v EUR v EUR	Čerpanie k zmen. rozp. v %	Zmeny rozpočtu
600	Bežné výdavky	715 146,00	899 825,65	899 822,84	100,00	+69 699,00 EUR dofinancovanie
610	Mzdy, platy...	447 775,00	507 669,47	507 669,47	100,00	normatívnych finančných prostriedkov,
620	Poistné do poisťovní	157 617,00	174 188,89	174 188,89	100,00	+25 000,00 EUR dofinancovanie
630	Tovary a služby	109 754,00	210 769,77	210 766,96	100,00	prevádzky bazéna z normatívnych finančných prostriedkov, +16 128,00 EUR normatívne finančné prostriedky,
640	Bežné transfery	0,00	7 197,52	7 197,52	100,00	

+4 242,00 EUR dofinancovanie bežných výdavkov,
+4 027,00 EUR normatívne finančné prostriedky na kreditové príplatky,
+3 634,00 EUR normatívne finančné prostriedky na maturity,
+6 613,00 EUR normatívne finančné prostriedky na mimoriadne odmeny,
+11 972,00 EUR nenormatívne finančné prostriedky na vzdelávacie poukazy,
+400,00 EUR nenormatívne finančné prostriedky na mimoriadne výsledky žiakov
+3 084,00 EUR odchodné do dôchodku,
+2 758,08 EUR príplatky pre riaditeľov,
+1 886,67 EUR príjmy z prenájmov,
+12,22 EUR nevyčerpané finančné prostriedky z roku 2013,
+35 023,68 EUR projekt ESF,
+200,00 EUR dary.

Zodpovednosť	Riaditeľ zariadenia				
Cieľ	Zabezpečiť výchovno-vzdelávací proces v gymnáziu				
Merateľný ukazovateľ	Výstup	Počet žiakov spolu za rok			
	Rok	Plán	Skutočnosť	Plnenie	Poznámka
	2014	590	551	Čiastočne	

Komentár: Poskytuje všeobecné vzdelanie v 4-ročnej, 6-ročnej a 8-ročnej forme štúdia so zameraním na cudzie jazyky a informatiku.

Prvok 8.2.11: Gymnázium, Hubeného 23, BA

Kód EK	Ekonomická klasifikácia	Schválený rozpočet v EUR	Zmenený rozpočet v EUR	Čerpanie v EUR v EUR	Čerpanie k zmen. rozp. v %	Zmeny rozpočtu
600	Bežné výdavky	550 032,00	673 608,41	657 090,55	97,55	+64 396,00 EUR dofinancovanie normatívnych finančných prostriedkov,
610	Mzdy, platy...	347 954,00	428 077,48	428 077,48	100,00	+652,00 EUR dofinancovanie bežných výdavkov,
620	Poistné do poisťovní	122 480,00	154 848,66	154 848,66	100,00	+2 859,00 EUR normatívne finančné prostriedky na kreditové príplatky,
630	Tovary a služby	79 598,00	88 104,45	71 586,59	81,25	+2 189,00 EUR normatívne finančné prostriedky na maturity, +5 574,00 EUR normatívne finančné prostriedky na mimoriadne odmeny, +7 044,00 EUR nenormatívne finančné prostriedky na vzdelávacie poukazy,
640	Bežné transfery	0,00	2 577,82	2 577,82	100,00	+800,00 EUR nenormatívne finančné prostriedky na mimoriadne výsledky žiakov, +1 551,00 EUR odchodné do dôchodku, +3 690,96 EUR príplatky pre riaditeľov, +6 150,42 EUR nevyčerpané finančné prostriedky z roku 2013, +26 271,00 EUR projekt ESF,

+1 083,73 EUR školské súťaže z OÚ,
+1 315,30 EUR refundácia projektu
 (NÚCEM).

Zodpovednosť	Riaditeľ zariadenia				
Cieľ	Zabezpečiť výchovno-vzdelávací proces v gymnáziu				
Merateľný ukazovateľ	Výstup	Počet žiakov spolu za rok			
	Rok	Plán	Skutočnosť	Plnenie	Poznámka
	2014	466	416	Čiastočne	

Komentár: Poskytuje všeobecné vzdelanie v 4-ročnej a 8-ročnej forme štúdia so zameraním na cudzie jazyky a telesnú výchovu.

Prvok 8.2.12: Gymnázium I. Horvátha, ul. I. Horvátha 14, BA

Kód EK	Ekonomická klasifikácia	Schválený rozpočet v EUR	Zmenený rozpočet v EUR	Čerpanie v EUR v EUR	Čerpanie k zmen. rozp. v %	Zmeny rozpočtu
600	Bežné výdavky	456 728,00	593 644,24	564 780,76	95,14	+69 724,77 EUR dofinancovanie
610	Mzdy, platy...	287 229,00	346 683,16	336 518,70	97,07	normatívnych finančných prostriedkov,
620	Poistné do poisťovní	101 105,00	124 464,40	119 954,99	96,38	+4 500,00 EUR dofinancovanie
630	Tovary a služby	68 394,00	115 745,94	101 556,33	87,74	bežných výdavkov, +2 230,00 EUR normatívne finančné prostriedky na kreditové príplatky, +2 143,00 EUR normatívne finančné prostriedky na maturity, +4 683,00 EUR normatívne finančné prostriedky na mimoriadne odmeny, +6 300,00 EUR nenormatívne finančné prostriedky na vzdelávacie poukazy,
640	Bežné transfery	0,00	6 750,74	6 750,74	100,00	+1 000,00 EUR nenormatívne finančné prostriedky na mimoriadne výsledky žiakov +1 995,00 EUR odchodné do dôchodku, +973,44 EUR príplatky pre riaditeľov, +3 080,33 EUR príjmy z prenájmov, +14 964,70 EUR nevyčerpané finančné prostriedky z roku 2013, +25 000 EUR projekt ESF, +322,00 EUR školské súťaže z OÚ.

Zodpovednosť	Riaditeľ zariadenia				
Cieľ	Zabezpečiť výchovno-vzdelávací proces v gymnáziu				
Merateľný ukazovateľ	Výstup	Počet žiakov spolu za rok			
	Rok	Plán	Skutočnosť	Plnenie	Poznámka
	2014	369	319	Čiastočne	

Komentár: Poskytuje všeobecné vzdelanie v 4-ročnej forme štúdia so zameraním na cudzie jazyky a prírodné vedy.

Prvok 8.2.13: Športové gymnázium, Ostredkova 10, BA

Kód EK	Ekonomická klasifikácia	Schválený rozpočet v EUR	Zmenený rozpočet v EUR	Čerpanie v EUR v EUR	Čerpanie k zmen. rozp. v %	Zmeny rozpočtu
600	Bežné výdavky	646 294,00	816 938,95	816 932,06	100,00	+124 481,00 EUR dofinancovanie
610	Mzdy, platy...	420 203,00	460 054,46	460 054,46	100,00	normatívnych finančných prostriedkov (v tom prenájom)
620	Poistné do poisťovní	147 911,00	158 354,81	158 354,81	100,00	

630	Tovary a služby	78 180,00	192 300,27	192 293,38	100,00	športových areálov 78 910,00 EUR), +25 764,00 EUR normatívne finančné prostriedky, +1 000,00 EUR dofinancovanie bežných výdavkov, +273,00 EUR normatívne finančné prostriedky na kreditové príplatky, +1 681,00 EUR normatívne finančné prostriedky na maturity, +6 654,00 EUR normatívne finančné prostriedky na mimoriadne odmeny, +2 800,00 EUR nenormatívne finančné prostriedky na mimoriadne výsledky žiakov +2 759,00 EUR odchodné do dôchodku, +3 115,01 EUR príplatky pre riaditeľov, +34,85 EUR nevyčerpané finančné prostriedky z roku 2013, +2 240,00 EUR školské súťaže z OÚ, -156,91 EUR presun v rámci programu.
640	Bežné transfery	0,00	6 229,41	6 229,41	100,00	

Zodpovednosť	Riaditeľ zariadenia				
Cieľ	Zabezpečiť výchovno-vzdelávací proces v gymnáziu				
Merateľný ukazovateľ	Výstup	Počet žiakov spolu za rok			
	Rok	Plán	Skutočnosť	Plnenie	Poznámka
	2014	268	260	Čiastočne	

Komentár: Poskytuje všeobecné vzdelanie v 4-ročnej a 8-ročnej forme štúdia. Škola sa venuje výchove a vzdelávaniu žiakov so športovým nadaním.

Prvok 8.2.14: Gymnázium K. Štúra, Nám. Slobody 5, Modra

Kód EK	Ekonomická klasifikácia	Schválený rozpočet v EUR	Zmenený rozpočet v EUR	Čerpanie v EUR v EUR	Čerpanie k zmen. rozp. v %	Zmeny rozpočtu
600	Bežné výdavky	368 079,00	429 552,61	427 728,72	99,58	+35 413,00 EUR dofinancovanie normatívnych finančných prostriedkov, +5 099,00 EUR dofinancovanie bežných výdavkov, +166,00 EUR normatívne finančné prostriedky na kreditové príplatky, +2 916,00 EUR normatívne finančné prostriedky na maturity, +3 658,00 EUR normatívne finančné prostriedky na mimoriadne odmeny, +6 381,00 EUR nenormatívne finančné prostriedky na vzdelávacie poukazy, +4 194,00 EUR odchodné do dôchodku, +2 328,15 EUR príplatky pre riaditeľov, +402,49 EUR nevyčerpané finančné prostriedky z roku 2013, +307,00 EUR školské súťaže z OÚ, +608,97 EUR refundácia projektu (NÚCEM).
610	Mzdy, platy...	231 011,00	276 120,44	276 120,44	100,00	
620	Poistné do poisťovní	81 316,00	99 260,72	99 260,72	100,00	
630	Tovary a služby	55 752,00	46 653,28	44 829,39	96,09	
640	Bežné transfery	0,00	7 518,17	7 518,17	100,00	
Zodpovednosť	Riaditeľ zariadenia					
Cieľ	Zabezpečiť výchovno-vzdelávací proces v gymnáziu					

Merateľný ukazovateľ	Výstup	Počet žiakov spolu za rok			
	Rok	Plán	Skutočnosť	Plnenie	Poznámka
	2014	295	289	Čiastočne	

Komentár: Poskytuje všeobecné vzdelanie v 4-ročnej a 8-ročnej forme štúdia so zameraním na cudzie jazyky.

Prvok 8.2.15: Gymnázium A. Bernoláka, Lichnerova 69, Senec

Kód EK	Ekonomická klasifikácia	Schválený rozpočet v EUR	Zmenený rozpočet v EUR	Čerpanie v EUR v EUR	Čerpanie k zmen. rozp. v %	Zmeny rozpočtu
600	Bežné výdavky	398 950,00	477 044,23	475 960,30	99,77	+1 162,00 EUR dofinancovanie
610	Mzdy, platy...	251 733,00	285 104,76	284 351,62	99,74	normatívnych finančných prostriedkov,
620	Poistné do poisťovní	88 610,00	98 619,36	98 619,36	100,00	+5 042,90 EUR dofinancovanie
630	Tovary a služby	58 607,00	91 792,61	91 461,82	99,64	bežných výdavkov, +1 257,00 EUR normatívne finančné prostriedky na kreditové príplatky, +1 432,00 EUR normatívne finančné prostriedky na maturity, +3 644,00 EUR normatívne finančné prostriedky na mimoriadne odmeny, +1 000,00 EUR nenormatívne finančné prostriedky na mimoriadne výsledky žiakov
640	Bežné transfery	0,00	1 527,50	1 527,50	100,00	+5 063,00 EUR nenormatívne finančné prostriedky na vzdelávacie poukazy, +1 665,00 EUR odchodné do dôchodku, +3 366,48 EUR príplatky pre riaditeľov, +100,05 EUR nevyčerpané finančné prostriedky z roku 2013, +1 937,00 EUR školské súťaže z OÚ, +52 424,80 EUR projekty ESF.

Zodpovednosť	Riaditeľ zariadenia				
Cieľ	Zabezpečiť výchovno-vzdelávací proces v gymnáziu				
Merateľný ukazovateľ	Výstup	Počet žiakov spolu za rok			
	Rok	Plán	Skutočnosť	Plnenie	Poznámka
	2014	307	309	Splnené	

Komentár: Poskytuje všeobecné vzdelanie v 4-ročnej a 8-ročnej forme štúdia so zameraním na cudzie jazyky.

Prvok 8.2.16: Gymnázium, ul.1. mája 8, Malacky

Kód EK	Ekonomická klasifikácia	Schválený rozpočet v EUR	Zmenený rozpočet v EUR	Čerpanie v EUR v EUR	Čerpanie k zmen. rozp. v %	Zmeny rozpočtu
600	Bežné výdavky	614 127,00	701 791,69	690 954,58	98,46	+10 810,42 EUR dofinancovanie
610	Mzdy, platy...	378 986,00	389 341,95	389 341,95	100,00	normatívnych finančných prostriedkov,
620	Poistné do poisťovní	133 403,00	147 973,75	147 973,75	100,00	+7 159,27 EUR dofinancovanie
630	Tovary a služby	101 738,00	161 861,59	151 024,48	93,30	bežných výdavkov, +2 381,00 EUR normatívne finančné prostriedky na kreditové príplatky, +1 262,00 EUR normatívne finančné prostriedky na maturity,
640	Bežné transfery	0,00	2 614,40	2 614,40	100,00	

+5 169,00 EUR normatívne finančné prostriedky na mimoriadne odmeny,
 +600,00 EUR nenormatívne finančné prostriedky na mimoriadne výsledky žiakov,
 +11 521,00 EUR nenormatívne finančné prostriedky na vzdelávacie poukazy,
 +1 615,00 EUR odchodné do dôchodku,
 +3 382,71 EUR príplatky pre riaditeľov,
 +15 560,19 EUR nevyčerpané finančné prostriedky z roku 2013,
 +252,00 EUR školské súťaže z OÚ,
 +2 630,20 EUR príjmy z prenájmov,
 +24 000,00 EUR projekt EHP,
 +1 321,90 EUR dary.

Zodpovednosť	Riaditeľ zariadenia				
Cieľ	Zabezpečiť výchovno-vzdelávací proces v gymnáziu				
Merateľný ukazovateľ	Výstup	Počet žiakov spolu za rok			
	Rok	Plán	Skutočnosť	Plnenie	Poznámka
	2014	494	462	Čiastočne	

Komentár: Poskytuje všeobecné vzdelanie v 4-ročnej a 8-ročnej forme štúdia so zameraním na cudzie jazyky. Poskytuje aj vzdelávanie v externej forme štúdia.

Prvok 8.2.17: Gymnázium, Senecká 2, Pezinok

Kód EK	Ekonomická klasifikácia	Schválený rozpočet v EUR	Zmenený rozpočet v EUR	Čerpanie v EUR v EUR	Čerpanie k zmen. rozp. v %	Zmeny rozpočtu
600	Bežné výdavky	551 082,00	621 329,02	612 095,79	98,51	+40 603,00 EUR dofinancovanie normatívnych finančných prostriedkov,
610	Mzdy, platy...	347 988,00	384 126,17	384 126,17	100,00	+1 656,64 EUR dofinancovanie bežných výdavkov (revízie),
620	Poistné do poisťovní	122 492,00	136 944,14	136 944,14	100,00	+513,00 EUR normatívne finančné prostriedky na kreditové príplatky,
630	Tovary a služby	80 602,00	92 025,71	82 792,48	89,97	+2 533,00 EUR normatívne finančné prostriedky na maturity,
640	Bežné transfery	0,00	8 233,00	8 233,00	100,00	+5 115,00 EUR normatívne finančné prostriedky na mimoriadne odmeny, +8 064,00 EUR nenormatívne finančné prostriedky na vzdelávacie poukazy, +6 459,00 EUR odchodné do dôchodku, +3 244,80 EUR príplatky pre riaditeľov, +1 105,75 EUR nevyčerpané finančné prostriedky z roku 2013, +311,00 EUR školské súťaže z OÚ, +641,83 EUR príjmy z prenájmov.

Zodpovednosť	Riaditeľ zariadenia				
Cieľ	Zabezpečiť výchovno-vzdelávací proces v gymnáziu				
Merateľný ukazovateľ	Výstup	Počet žiakov spolu za rok			
	Rok	Plán	Skutočnosť	Plnenie	Poznámka
	2014	429	420	Čiastočne	

Komentár: Poskytuje všeobecné vzdelanie v 4-ročnej a 8-ročnej forme štúdia so zameraním na cudzie jazyky.

Prvok 8.2.18: Spojená škola s vyuč. jazykom maďarským, Senec - gymnázium

Kód EK	Ekonomická klasifikácia	Schválený rozpočet v EUR	Zmenený rozpočet v EUR	Čerpanie v EUR v EUR	Čerpanie k zmen. rozp. v %	Zmeny rozpočtu
600	Bežné výdavky	42 647,00	98 747,44	98 747,44	100,00	+21 731,00 EUR dofinancovanie
610	Mzdy, platy...	27 204,00	56 008,94	56 008,94	100,00	normatívnych finančných prostriedkov,
620	Poistné do poisťovní	9 576,00	19 694,82	19 694,82	100,00	+27 155,00 EUR dofinancovanie
630	Tovary a služby	5 867,00	22 941,88	22 941,88	100,00	bežných výdavkov,
640	Bežné transfery	0,00	101,80	101,80	100,00	+1 784,00 EUR normatívne finančné prostriedky na kreditové príplatky, +2 081,00 EUR nenormatívne finančné prostriedky na vzdelávacie poukazy, +2 376,00 EUR normatívne finančné prostriedky na mimoriadne odmeny, +973,44 EUR príplatky pre riaditeľov.
Zodpovednosť		Riaditeľ zariadenia				
Cieľ		Zabezpečiť výchovno-vzdelávací proces v gymnáziu				
Merateľný ukazovateľ		Výstup	Počet žiakov spolu za rok			
		Rok	Plán	Skutočnosť	Plnenie	Poznámka
		2014	25	31	Splnené	

Komentár: Škola poskytuje všeobecné vzdelanie v 4-ročnej forme štúdia v maďarskom vyučovacom jazyku. Pokles záujmu o štúdium na gymnáziu je kompenzovaný posilnením organizačnej zložky SOŠ. Existencia školy má svoje opodstatnenie, nakoľko ide o jedinú odbornú školu v regióne, ktorá poskytuje vzdelávanie v jazyku národnostnej menšiny.

Prvok 8.2.19: Spojená škola, Tokajčicka 24, BA - gymnázium

Kód EK	Ekonomická klasifikácia	Schválený rozpočet v EUR	Zmenený rozpočet v EUR	Čerpanie v EUR v EUR	Čerpanie k zmen. rozp. v %	Zmeny rozpočtu
600	Bežné výdavky	31 196,00	52 562,04	52 562,04	100,00	+20 554,84 EUR dofinancovanie
640	Bežné transfery	31 196,00	52 562,04	52 562,04	100,00	bežných výdavkov, +811,20 EUR príplatky pre riaditeľov.
Zodpovednosť		Riaditeľ zariadenia				
Cieľ		Zabezpečiť výchovno-vzdelávací proces v gymnáziu				
Merateľný ukazovateľ		Výstup	Počet žiakov spolu za rok			
		Rok	Plán	Skutočnosť	Plnenie	Poznámka
		2014	47	22	Čiastočne	

Komentár: Gymnázium bolo pôvodne zamerané na umeleckú výchovu. Po zrušení zameraní pri študijnom odbore gymnázium môže škola prijímať žiakov do triedy gymnázia bez zamerania. Nakoľko existujúca sieť gymnázií poskytuje dostatočné kapacity pre všeobecné vzdelávanie, od školského roka 2011/2012 neboli škole pridelené nové výkony (počet tried) pre 1. ročník gymnázia a k 30. 6. 2014 bola ukončená činnosť gymnázia.

Podprogram 8.3: Odborné vzdelávanie

Zámer: Vysokokvalitné služby v odbornom vzdelávaní

Kód EK	Ekonomická klasifikácia	Schválený rozpočet v EUR	Zmenený rozpočet v EUR	Čerpanie v EUR v EUR	Čerpanie k zmen. rozp. v %	Zmeny rozpočtu
		25 121 477,48	29 303 272,64	29 023 995,90	99,05	Zmeny rozpočtu sa nachádzajú pri
600	Bežné výdavky	25 121 477,48	29 288 620,64	29 009 360,07	99,05	prvkoch.

610	Mzdy, platy...	9 065 835,00	10 284 694,87	10 194 327,55	99,12
620	Poistné do poisťovní	3 191 174,00	3 660 555,96	3 654 353,64	99,83
630	Tovary a služby	1 820 098,48	3 314 473,47	3 131 801,67	94,49
640	Bežné transfery	11 044 370,00	12 028 896,34	12 028 877,21	100,00
700	Kapitálové výdavky	0,00	14 652,00	14 635,83	99,89
710	Obstarávanie kap. aktív	0,00	14 652,00	14 635,83	99,89

Zodpovednosť	Odbor školstva, mládeže a športu				
Cieľ	Zabezpečiť odborný výchovno-vzdelávací proces				
Merateľný ukazovateľ	Výstup	Počet žiakov spolu			
	Rok	Plán	Skutočnosť	Plnenie	Poznámka
	2014	13326	12618	Čiastočne	

Komentár: Financovanie v podprograme Odborné vzdelávanie je určené platnou legislatívou pre financovanie stredného školstva. Tento podprogram obsahuje 36 stredných odborných škôl, 2 konzervatóriá a 3 stredné odborné školy, ktoré sú organizačnými zložkami spojených škôl. Plánované hodnoty počtu žiakov stredných odborných škôl vychádzajú z požiadaviek trhu práce, napríklad automobilového, stavebného, chemického a strojárkeho priemyslu. Merateľným ukazovateľom pri prvkoch tohto podprogramu je počet žiakov, ktorý sa upravuje podľa skutočnosti uvedenej v štatistickom výkaze o strednej škole - Škol 2-01 k 15. septembru nového školského roka.

Prvok 8.3.1: SPŠ strojníka, Fajnorovo nábrevie 5, BA

Kód EK	Ekonomická klasifikácia	Schválený rozpočet v EUR	Zmenený rozpočet v EUR	Čerpanie v EUR v EUR	Čerpanie k zmen. rozp. v %	Zmeny rozpočtu
600	Bežné výdavky	287 811,00	534 965,63	534 744,07	99,96	+138 177,91 EUR dofinancovanie normatívnych finančných prostriedkov,
610	Mzdy, platy...	186 742,00	285 113,17	285 113,17	100,00	+13 542,00 EUR normatívne finančné prostriedky,
620	Poistné do poisťovní	65 733,00	110 008,28	110 008,28	100,00	+472,00 EUR normatívne finančné prostriedky na kreditové príplatky,
630	Tovary a služby	35 336,00	138 987,09	138 765,53	99,84	+3 140,00 EUR normatívne finančné prostriedky na maturity,
						+3 793,00 EUR normatívne finančné prostriedky na mimoriadne odmeny,
						+3 615,00 EUR nenormatívne finančné prostriedky na vzdelávacie poukazy,
640	Bežné transfery	0,00	857,09	857,09	100,00	+1 400,00 EUR nenormatívne finančné prostriedky na mimoriadne výsledky žiakov
						+3 131,23 EUR príplatky pre riaditeľov,
						+1 035,18 EUR príjmy z prenájmov,
						+12 481,11 EUR nevyčerpané finančné prostriedky z roku 2013,
						+66 367,20 EUR projekt ESF.

Zodpovednosť	Riaditeľ zariadenia				
Cieľ	Zabezpečiť kvalitný vzdelávací proces na SOŠ				
Merateľný ukazovateľ	Výstup	Počet žiakov spolu za rok			
	Rok	Plán	Skutočnosť	Plnenie	Poznámka
	2014	167	151	Čiastočne	

Komentár: Zameranie študijných odborov je na špeciálne technické a strojárke odbory a informatické služby v strojárstve. Škola má iba dennú formu štúdia.

Prvok 8.3.2: SPŠ elektrotechnická, Zochova 9, BA

Kód EK	Ekonomická klasifikácia	Schválený rozpočet v EUR	Zmenený rozpočet v EUR	Čerpanie v EUR v EUR	Čerpanie k zmen. rozp. v %	Zmeny rozpočtu
600	Bežné výdavky	661 567,00	710 565,78	708 355,00	99,69	+18 834,76 EUR dofinancovanie
610	Mzdy, platy...	422 551,00	468 251,47	468 251,47	100,00	normatívnych finančných prostriedkov,
620	Poistné do poisťovní	148 738,00	159 581,80	159 581,80	100,00	+893,00 EUR normatívne finančné prostriedky,
630	Tovary a služby	90 278,00	80 237,29	78 026,51	97,24	+2 000,00 EUR dofinancovanie bežných výdavkov,
640	Bežné transfery	0,00	2 495,22	2 495,22	100,00	+1 382,00 EUR normatívne finančné prostriedky na kreditové príplatky, +2 895,00 EUR normatívne finančné prostriedky na maturity, +5 938,00 EUR normatívne finančné prostriedky na mimoriadne odmeny, +9 732,00 EUR nenormatívne finančné prostriedky na vzdelávacie poukazy, +400,00 EUR nenormatívne finančné prostriedky na mimoriadne výsledky žiakov, +1 474,00 EUR odchodné do dôchodku, +640,85 EUR príplatky pre riaditeľov, +382,00 EUR školské súťaže z OÚ, +3 958,46 EUR nevyčerpané finančné prostriedky z roku 2013, +468,71 EUR refundácia projektu (NÚCEM).

Zodpovednosť	Riaditeľ zariadenia				
Cieľ	Zabezpečiť kvalitný vzdelávací proces na SOŠ				
Merateľný ukazovateľ	Výstup	Počet žiakov spolu za rok			
	Rok	Plán	Skutočnosť	Plnenie	Poznámka
	2014	386	354	Čiastočne	

Komentár: Zameranie študijných odborov je na elektrotechniku a počítačové systémy. Škola má dennú formu štúdia a poskytuje aj vyššie odborné vzdelanie.

Prvok 8.3.3: SPŠ elektrotechnická, K. Adlera 5, BA

Kód EK	Ekonomická klasifikácia	Schválený rozpočet v EUR	Zmenený rozpočet v EUR	Čerpanie v EUR v EUR	Čerpanie k zmen. rozp. v %	Zmeny rozpočtu
600	Bežné výdavky	752 103,00	879 546,59	844 032,35	95,96	+14 750,00 EUR dofinancovanie
610	Mzdy, platy...	476 894,00	531 409,93	530 316,97	99,79	normatívnych finančných prostriedkov,
620	Poistné do poisťovní	167 867,00	185 897,24	185 897,24	100,00	+33 299,00 EUR normatívne
630	Tovary a služby	107 342,00	154 568,87	120 163,41	77,74	finančné prostriedky, +142,00 EUR normatívne finančné prostriedky na kreditové príplatky, +3 389,00 EUR normatívne finančné prostriedky na maturity, +7 261,00 EUR normatívne finančné prostriedky na mimoriadne odmeny, +9 710,00 EUR nenormatívne finančné prostriedky na vzdelávacie poukazy,
640	Bežné transfery	0,00	7 670,55	7 654,73	99,79	

+1 800,00 EUR nenormatívne finančné prostriedky na mimoriadne výsledky žiakov,
+2 909,00 EUR odchodné do dôchodku,
+2 441,71 EUR príplatky pre riaditeľov,
+27 145,88 EUR príjmy z prenájmov,
+20,00 EUR nevyčerpané finančné prostriedky z roku 2013,
+17 492,00 EUR projekt ESF,
+1 650,00 EUR projekt „Grafické systémy“,
+3 034,00 EUR školské súťaže z OÚ,
+2 000,00 EUR granty,
+120,00 EUR spolufinancovanie projektu,
+280,00 EUR dary.

Zodpovednosť	Riaditeľ zariadenia				
Cieľ	Zabezpečiť kvalitný vzdelávací proces na SOŠ				
Merateľný ukazovateľ	Výstup	Počet žiakov spolu za rok			
	Rok	Plán	Skutočnosť	Plnenie	Poznámka
	2014	367	403	Splnené	

Komentár: Zameranie študijných odborov je na elektrotechniku v dennej forme štúdia a pomaturitné štúdium.

Prvok 8.3.4: SPŠ elektrotechnická, Hálova 16, BA

Kód EK	Ekonomická klasifikácia	Schválený rozpočet v EUR	Zmenený rozpočet v EUR	Čerpanie v EUR v EUR	Čerpanie k zmen. rozp. v %	Zmeny rozpočtu
600	Bežné výdavky	529 389,00	631 207,19	630 417,50	99,87	+10 588,00 EUR dofinancovanie normatívnych finančných prostriedkov,
610	Mzdy, platy...	305 564,00	332 261,93	332 261,93	100,00	+28 502,00 EUR normatívne finančné prostriedky,
620	Poistné do poisťovní	107 559,00	147 551,42	147 551,42	100,00	+2 000,00 EUR dofinancovanie bežných výdavkov,
630	Tovary a služby	116 266,00	150 092,20	149 302,51	99,47	+1 990,00 EUR normatívne finančné prostriedky na kreditové príplatky, +1 894,00 EUR normatívne finančné prostriedky na maturity, +4 413,00 EUR normatívne finančné prostriedky na mimoriadne odmeny,
640	Bežné transfery	0,00	1 301,64	1 301,64	100,00	+7 753,00 EUR nenormatívne finančné prostriedky na vzdelávacie poukazy, +3 236,69 EUR príplatky pre riaditeľov, +18 576,75 EUR príjmy z prenájmov, +6 021,75 EUR nevyčerpané finančné prostriedky z roku 2013, -87,00 EUR školské súťaže z OÚ (započítané v SR), +16 930,00 EUR dary.
Zodpovednosť	Riaditeľ zariadenia					
Cieľ	Zabezpečiť kvalitný vzdelávací proces na SOŠ					
Merateľný ukazovateľ	Výstup	Počet žiakov spolu za rok				
	Rok	Plán	Skutočnosť	Plnenie	Poznámka	
	2014	367	403	Splnené		

	2014	295	257	Čiastočne	
--	------	-----	-----	-----------	--

Komentár: Zameranie študijných odborov je na elektrotechniku, technické a informačné služby v elektrotechnike v dennej forme štúdia.

Prvok 8.3.5: SPŠ dopravná, Kvačalova 20, BA

Kód EK	Ekonomická klasifikácia	Schválený rozpočet v EUR	Zmenený rozpočet v EUR	Čerpanie v EUR v EUR	Čerpanie k zmen. rozp. v %	Zmeny rozpočtu
600	Bežné výdavky	633 625,00	702 111,27	698 881,85	99,54	+38 818,63 EUR dofinancovanie
610	Mzdy, platy...	405 272,00	413 379,61	413 379,55	100,00	normatívnych finančných prostriedkov,
620	Poistné do poisťovní	142 656,00	144 805,00	144 805,00	100,00	+2 000,00 EUR dofinancovanie
						bežných výdavkov,
						+1 986,00 EUR normatívne
						finančné prostriedky na kreditové
						príplatky,
						+2 347,00 EUR normatívne
						finančné prostriedky na maturity,
						+5 372,00 EUR normatívne
						finančné prostriedky na
						mimoriadne odmeny,
630	Tovary a služby	85 697,00	143 926,66	140 697,30	97,76	+8 327,00 EUR nenormatívne
						finančné prostriedky na vzdelávacie
						poukazy,
						+1 780,00 EUR rozvojový projekt
						„Enviroprojekt 2014“,
						+551,61 EUR príplatky pre
						riaditeľov,
						+1 800,00 EUR príjmy z prenájmov,
						+304,03 EUR nevyčerpané finančné
						prostriedky z roku 2013,
						+5 200,00 EUR dary.

Zodpovednosť	Riaditeľ zariadenia				
Cieľ	Zabezpečiť kvalitný vzdelávací proces na SOŠ				
Merateľný ukazovateľ	Výstup	Počet žiakov spolu za rok			
	Rok	Plán	Skutočnosť	Plnenie	Poznámka
	2014	392	343	Čiastočne	

Komentár: Zameranie študijných odborov je na dopravu, ekonomiku, techniku a prevádzku dopravy. Forma štúdia je denná.

Prvok 8.3.6: SPŠ stavebná a geodetická, Drieňová 35, BA

Kód EK	Ekonomická klasifikácia	Schválený rozpočet v EUR	Zmenený rozpočet v EUR	Čerpanie v EUR v EUR	Čerpanie k zmen. rozp. v %	Zmeny rozpočtu
600	Bežné výdavky	429 578,00	567 737,18	566 244,29	99,74	+103 422,79 EUR dofinancovanie
610	Mzdy, platy...	274 638,00	368 289,27	368 289,27	100,00	normatívnych finančných
620	Poistné do poisťovní	96 673,00	100 109,35	100 099,39	99,99	prostriedkov,
630	Tovary a služby	58 267,00	97 913,57	96 430,64	98,49	+6 398,00 EUR normatívne
						finančné prostriedky,
						+4 044,14 EUR dofinancovanie
						bežných výdavkov,
						+1 301,00 EUR normatívne
						finančné prostriedky na kreditové
						príplatky,
640	Bežné transfery	0,00	1 424,99	1 424,99	100,00	+1 539,00 EUR normatívne
						finančné prostriedky na maturity,
						+4 980,00 EUR normatívne
						finančné prostriedky na
						mimoriadne odmeny,
						+5 426,00 EUR nenormatívne

finančné prostriedky na vzdelávacie poukazy,
+1 125,27 EUR refundácia projektu (NÚCEM),
+2 758,08 EUR príplatky pre riaditeľov,
+5 657,89 EUR príjmy z prenájmov,
+1 507,01 EUR nevyčerpané finančné prostriedky z roku 2013.

Zodpovednosť	Riaditeľ zariadenia				
Cieľ	Zabezpečiť kvalitný vzdelávací proces na SOŠ				
Merateľný ukazovateľ	Výstup	Počet žiakov spolu za rok			
	Rok	Plán	Skutočnosť	Plnenie	Poznámka
	2014	266	240	Čiastočne	

Komentár: Zameranie školy je na staviteľstvo a technické a infromatické služby v stavebníctve, geodéziu, kartografiu a kataster. Forma štúdia je denná.

Prvok 8.3.8: SOŠ dopravná, Sklenárova 9, BA

Kód EK	Ekonomická klasifikácia	Schválený rozpočet v EUR	Zmenený rozpočet v EUR	Čerpanie v EUR v EUR	Čerpanie k zmen. rozp. v %	Zmeny rozpočtu
600	Bežné výdavky	586 413,00	640 932,82	640 932,82	100,00	+45 544,82 EUR dofinancovanie normatívnych finančných prostriedkov,
640	Bežné transfery	586 413,00	640 932,82	640 932,82	100,00	+1 000,00 EUR dofinancovanie bežných výdavkov, +2 301,00 EUR normatívne finančné prostriedky na maturity, +4 656,00 EUR normatívne finančné prostriedky na mimoriadne odmeny, +1 018,00 EUR odchodné do dôchodku.

Zodpovednosť	Riaditeľ zariadenia				
Cieľ	Zabezpečiť kvalitný vzdelávací proces na SOŠ				
Merateľný ukazovateľ	Výstup	Počet žiakov spolu za rok			
	Rok	Plán	Skutočnosť	Plnenie	Poznámka
	2014	304	274	Čiastočne	

Komentár: Zameranie učebných a študijných odborov je na dopravný priemysel a prevádzku, najmä na učebný odbor autoopravár. Ide o dennú formu štúdia a nadstavbové štúdium.

Prvok 8.3.10: SOŠ polygrafická, Račianska 190, BA

Kód EK	Ekonomická klasifikácia	Schválený rozpočet v EUR	Zmenený rozpočet v EUR	Čerpanie v EUR v EUR	Čerpanie k zmen. rozp. v %	Zmeny rozpočtu
600	Bežné výdavky	848 287,00	894 330,00	894 330,00	100,00	+18 815,00 EUR dofinancovanie normatívnych finančných prostriedkov,
640	Bežné transfery	848 287,00	894 330,00	894 330,00	100,00	+4 762,00 EUR dofinancovanie bežných výdavkov, +2 982,00 EUR normatívne finančné prostriedky na kreditové príplatky, +1 284,00 EUR normatívne finančné prostriedky na maturity, +6 748,00 EUR normatívne finančné prostriedky na mimoriadne odmeny,

						+10 852,00 EUR nenormatívne finančné prostriedky na vzdelávacie poukazy, +600,00 EUR nenormatívne finančné prostriedky na mimoriadne výsledky žiakov.
Zodpovednosť	Riaditeľ zariadenia					
Cieľ	Zabezpečiť kvalitný vzdelávací proces na SOŠ					
Merateľný ukazovateľ	Výstup		Počet žiakov spolu za rok			
	Rok	Plán	Skutočnosť	Plnenie	Poznámka	
	2014	457	417	Čiastočne		

Komentár: Zameranie učebných a študijných odborov je na polygrafickú technológiu, digitálne a tlačiarenské médiá. Štúdium prebieha v dennej forme a pomaturitnej forme štúdia.

Prvok 8.3.11: SOŠ, Kysucká 14, Senec

Kód EK	Ekonomická klasifikácia	Schválený rozpočet v EUR	Zmenený rozpočet v EUR	Čerpanie v EUR v EUR	Čerpanie k zmen. rozp. v %	Zmeny rozpočtu
600	Bežné výdavky	450 334,00	518 664,07	518 664,07	100,00	+27 998,20 EUR dofinancovanie normatívnych finančných prostriedkov, +19 800,00 EUR dofinancovanie bežných výdavkov, +5 704,87 EUR dofinancovanie bežných výdavkov (revízie), +2 121,00 EUR normatívne finančné prostriedky na kreditové príplatky, +3 688,00 EUR normatívne finančné prostriedky na maturity, +4 049,00 EUR normatívne finančné prostriedky na mimoriadne odmeny, +4 969,00 EUR nenormatívne finančné prostriedky na vzdelávacie poukazy.
640	Bežné transfery	450 334,00	518 664,07	518 664,07	100,00	

Zodpovednosť	Riaditeľ zariadenia					
Cieľ	Zabezpečiť kvalitný vzdelávací proces na SOŠ					
Merateľný ukazovateľ	Výstup		Počet žiakov spolu za rok			
	Rok	Plán	Skutočnosť	Plnenie	Poznámka	
	2014	278	225	Čiastočne		

Komentár: Zameranie učebných a študijných odborov je na dopravný priemysel a prevádzku, najmä na učebný odbor autoopravár. Ide o dennú formu štúdia a nadstavbové štúdium.

Prvok 8.3.12: Hotelová akadémia, Mikovíniho 1, BA

Kód EK	Ekonomická klasifikácia	Schválený rozpočet v EUR	Zmenený rozpočet v EUR	Čerpanie v EUR v EUR	Čerpanie k zmen. rozp. v %	Zmeny rozpočtu
600	Bežné výdavky	1 361 587,00	1 400 354,93	1 400 354,93	100,00	+378,00 EUR normatívne finančné prostriedky na kreditové príplatky, +4 755,00 EUR normatívne finančné prostriedky na maturity, +10 257,00 EUR normatívne finančné prostriedky na mimoriadne odmeny, +19 754,00 EUR nenormatívne finančné prostriedky na vzdelávacie poukazy, +3 398,93 EUR príplatky pre riaditeľov,
640	Bežné transfery	1 361 587,00	1 400 354,93	1 400 354,93	100,00	

+225,00 EUR súťaž „Barman 2014“.

Zodpovednosť	Riaditeľ zariadenia				
Cieľ	Zabezpečiť kvalitný vzdelávací proces na SOŠ				
Merateľný ukazovateľ	Výstup	Počet žiakov spolu za rok			
	Rok	Plán	Skutočnosť	Plnenie	Poznámka
	2014	701	714	Splnené	

Komentár: Zameranie učebných a študijných odborov je na spoločné stravovanie, podnikanie v remeslách a službách, marketing. Škola je zameraná hlavne na študijný odbor hotelová akadémia v dennej forme štúdia a poskytuje taktiež nadstavbové štúdium.

Prvok 8.3.13: SOŠ gastronómie a hotelových služieb, Farského 9, BA

Kód EK	Ekonomická klasifikácia	Schválený rozpočet v EUR	Zmenený rozpočet v EUR	Čerpanie v EUR v EUR	Čerpanie k zmen. rozp. v %	Zmeny rozpočtu
600	Bežné výdavky	1 007 146,00	1 049 400,08	1 049 400,08	100,00	+21 718,00 EUR normatívne finančné prostriedky, +1 889,00 EUR normatívne finančné prostriedky na kreditové príplatky, +2 906,00 EUR normatívne finančné prostriedky na maturity, +7 733,00 EUR normatívne finančné prostriedky na mimoriadne odmeny, +5 250,00 EUR nenormatívne finančné prostriedky na vzdelávacie poukazy, +2 758,08 EUR príplatky pre riaditeľov.
640	Bežné transfery	1 007 146,00	1 049 400,08	1 049 400,08	100,00	

Zodpovednosť	Riaditeľ zariadenia				
Cieľ	Zabezpečiť kvalitný vzdelávací proces na SOŠ				
Merateľný ukazovateľ	Výstup	Počet žiakov spolu za rok			
	Rok	Plán	Skutočnosť	Plnenie	Poznámka
	2014	396	428	Splnené	

Komentár: Zameranie učebných a študijných odborov je na potravinárstvo, obchod a služby v dennej forme štúdia a škola poskytuje aj nadstavbové štúdium. Od 1. 5. 2013 škola pôsobí ako Centrum odborného vzdelávania a prípravy pre oblasť potravinárstva. Od 1. 9. 2013 je škola zameraná aj na študijný odbor hotelová akadémia v dennej forme štúdia.

Prvok 8.3.14: SOŠ, Ivanská cesta 21, BA

Kód EK	Ekonomická klasifikácia	Schválený rozpočet v EUR	Zmenený rozpočet v EUR	Čerpanie v EUR v EUR	Čerpanie k zmen. rozp. v %	Zmeny rozpočtu
600	Bežné výdavky	923 377,00	952 855,03	952 855,03	100,00	+12 153,00 EUR normatívne finančné prostriedky, +1 381,00 EUR normatívne finančné prostriedky na maturity, +6 775,00 EUR normatívne finančné prostriedky na mimoriadne odmeny, +5 908,00 EUR nenormatívne finančné prostriedky na vzdelávacie poukazy, +3 261,03 EUR príplatky pre riaditeľov.
640	Bežné transfery	923 377,00	952 855,03	952 855,03	100,00	

Zodpovednosť	Riaditeľ zariadenia				
Cieľ	Zabezpečiť kvalitný vzdelávací proces na SOŠ				

Merateľný ukazovateľ	Výstup		Počet žiakov spolu za rok		
	Rok	Plán	Skutočnosť	Plnenie	Poznámka
	2014	505	523	Splnené	

Komentár: Zameranie učebných a študijných odborov je najmä na oblasť stavebníctva. Ďalšie odbory sú širokospektrálne zamerané - elektrotechnika, strojárstvo, spracovanie dreva. Ide o dennú formu štúdia, nadstavbové štúdium a externú formu štúdia.

Prvok 8.3.15: SOŠ elektrotechnická, Rybníčná 59, BA

Kód EK	Ekonomická klasifikácia	Schválený rozpočet v EUR	Zmenený rozpočet v EUR	Čerpanie v EUR v EUR	Čerpanie k zmen. rozp. v %	Zmeny rozpočtu
600	Bežné výdavky	342 612,00	355 448,67	355 448,67	100,00	+277,00 EUR normatívne finančné prostriedky na kreditové príplatky, +1 677,00 EUR normatívne finančné prostriedky na maturity, +2 726,00 EUR normatívne finančné prostriedky na mimoriadne odmeny, +4 248,00 EUR nenormatívne finančné prostriedky na vzdelávacie poukazy, +2 919,00 EUR odchodné do dôchodku, +989,67 EUR príplatky pre riaditeľov.
640	Bežné transfery	342 612,00	355 448,67	355 448,67	100,00	

Zodpovednosť	Riaditeľ zariadenia				
Cieľ	Zabezpečiť kvalitný vzdelávací proces na SOŠ				
Merateľný ukazovateľ	Výstup		Počet žiakov spolu za rok		
	Rok	Plán	Skutočnosť	Plnenie	Poznámka
	2014	197	168	Čiastočne	

Komentár: Zameranie učebných a študijných odborov je na elektrotechniku a počítačové systémy v dennej forme štúdia a nadstavbovej forme štúdia.

Prvok 8.3.16: SOŠ hotelových služieb a obchodu, Na pántoch 9, BA

Kód EK	Ekonomická klasifikácia	Schválený rozpočet v EUR	Zmenený rozpočet v EUR	Čerpanie v EUR v EUR	Čerpanie k zmen. rozp. v %	Zmeny rozpočtu
600	Bežné výdavky	702 437,00	745 711,08	745 711,08	100,00	+22 194,00 EUR normatívne finančné prostriedky, +3 700,00 EUR dofinancovanie bežných výdavkov, +1 109,00 EUR normatívne finančné prostriedky na kreditové príplatky, +2 644,00 EUR normatívne finančné prostriedky na maturity, +6 788,00 EUR normatívne finančné prostriedky na mimoriadne odmeny, +4 081,00 EUR odchodné do dôchodku, +2 758,08 EUR príplatky pre riaditeľov.
640	Bežné transfery	702 437,00	745 711,08	745 711,08	100,00	

Zodpovednosť	Riaditeľ zariadenia				
Cieľ	Zabezpečiť kvalitný vzdelávací proces na SOŠ				
Merateľný ukazovateľ	Výstup		Počet žiakov spolu za rok		
	Rok	Plán	Skutočnosť	Plnenie	Poznámka

	2014	354	363	Splnené	
--	------	-----	-----	---------	--

Komentár: Zameranie učebných a študijných odborov je na potravinárstvo, obchod a služby. Ide o dennú formu štúdia, nadstavbové štúdiom a externé štúdium. Od 1. 9. 2013 je škola zameraná aj na študijný odbor hotelová akadémia v dennej forme štúdia.

Prvok 8.3.17: SOŠ informačných technológií, Hlinická 1, BA

Kód EK	Ekonomická klasifikácia	Schválený rozpočet v EUR	Zmenený rozpočet v EUR	Čerpanie v EUR v EUR	Čerpanie k zmen. rozp. v %	Zmeny rozpočtu
600	Bežné výdavky	407 579,00	455 145,65	455 145,65	100,00	+21 300,73 EUR dofinancovanie normatívnych finančných prostriedkov, +1 496,00 EUR normatívne finančné prostriedky, +7 000,00 EUR dofinancovanie bežných výdavkov, +1 126,00 EUR normatívne finančné prostriedky na kreditové príplatky, +1 118,00 EUR normatívne finančné prostriedky na maturity, +4 413,00 EUR normatívne finančné prostriedky na mimoriadne odmeny, +3 663,00 EUR nenormatívne finančné prostriedky na vzdelávacie poukazy, +1 000,00 EUR nenormatívne finančné prostriedky na mimoriadne výsledky žiakov, +2 488,00 EUR odchodné do dôchodku, +1 650,00 EUR rozvojový projekt „Grafické systémy“, +2 311,92 EUR príplatky pre riaditeľov.
640	Bežné transfery	407 579,00	455 145,65	455 145,65	100,00	

Zodpovednosť	Riaditeľ zariadenia				
Cieľ	Zabezpečiť kvalitný vzdelávací proces na SOŠ				
Merateľný ukazovateľ	Výstup	Počet žiakov spolu za rok			
	Rok	Plán	Skutočnosť	Plnenie	Poznámka
	2014	211	192	Čiastočne	

Komentár: Zameranie učebných a študijných odborov je na elektrotechniku, informačné a telekomunikačné technológie a poštu v dennej forme štúdia a v nadstavbovom štúdiu. Škola pôsobí od 1. 9. 2012 ako Centrum odborného vzdelávania a prípravy pre oblasť elektrotechniky a informačných technológií.

Prvok 8.3.18: SOŠ technická, Vranovská 4, BA

Kód EK	Ekonomická klasifikácia	Schválený rozpočet v EUR	Zmenený rozpočet v EUR	Čerpanie v EUR v EUR	Čerpanie k zmen. rozp. v %	Zmeny rozpočtu
600	Bežné výdavky	146 675,00	236 659,27	236 659,27	100,00	+65 774,00 EUR dofinancovanie normatívnych finančných prostriedkov, +2 139,00 EUR normatívne finančné prostriedky, +16 520,19 EUR dofinancovanie bežných výdavkov, +69,00 EUR normatívne finančné prostriedky na kreditové príplatky,
640	Bežné transfery	146 675,00	236 659,27	236 659,27	100,00	

						+904,00 EUR normatívne finančné prostriedky na maturity, +2 834,00 EUR normatívne finančné prostriedky na mimoriadne odmeny, +1 744,08 EUR príplatky pre riaditeľov.
Zodpovednosť	Riaditeľ zariadenia					
Cieľ	Zabezpečiť kvalitný vzdelávací proces na SOŠ					
Merateľný ukazovateľ	Výstup	Počet žiakov spolu za rok				
	Rok	Plán	Skutočnosť	Plnenie	Poznámka	
	2014	112	86	Čiastočne		

Komentár: Zameranie učebných a študijných odborov je na strojárstvo a kovospracúvaciú výrobu, umeleckoremeselnú tvorbu. Ide o dennú formu štúdia, nadstavbovú formu štúdia a 2-ročné odborné vzdelanie.

Prvok 8.3.19: SOŠ automobilová, J. Jonáša 5, BA

Kód EK	Ekonomická klasifikácia	Schválený rozpočet v EUR	Zmenený rozpočet v EUR	Čerpanie v EUR v EUR	Čerpanie k zmen. rozp. v %	Zmeny rozpočtu
600	Bežné výdavky	566 824,00	661 516,75	661 516,75	100,00	+44 709,00 EUR dofinancovanie normatívnych finančných prostriedkov, +22 294,00 EUR normatívne finančné prostriedky, +6 331,28 EUR dofinancovanie bežných výdavkov, +1 395,00 EUR normatívne finančné prostriedky na maturity, +6 654,00 EUR normatívne finančné prostriedky na mimoriadne odmeny,
640	Bežné transfery	566 824,00	661 516,75	661 516,75	100,00	+2 777,00 EUR nenormatívne finančné prostriedky na vzdelávacie poukazy, +1 600,00 EUR nenormatívne finančné prostriedky na mimoriadne výsledky žiakov, +5 101,00 EUR odchodné do dôchodku, +1 625,00 EUR projekt „Grafické systémy“, +2 206,47 EUR príplatky pre riaditeľov.
Zodpovednosť	Riaditeľ zariadenia					
Cieľ	Zabezpečiť kvalitný vzdelávací proces na SOŠ					
Merateľný ukazovateľ	Výstup	Počet žiakov spolu za rok				
	Rok	Plán	Skutočnosť	Plnenie	Poznámka	
	2014	256	254	Čiastočne		

Komentár: Zameranie učebných a študijných odborov je na automobilový priemysel (najmä učebný odbor autoopravár). Ide o dennú formu štúdia a nadstavbové štúdium.

Prvok 8.3.21: Spojená škola, Tokajčicka 24, BA

Kód EK	Ekonomická klasifikácia	Schválený rozpočet v EUR	Zmenený rozpočet v EUR	Čerpanie v EUR v EUR	Čerpanie k zmen. rozp. v %	Zmeny rozpočtu
600	Bežné výdavky	727 604,00	756 746,00	756 746,00	100,00	+9 789,00 EUR normatívne
640	Bežné transfery	727 604,00	756 746,00	756 746,00	100,00	finančné prostriedky,

+2 572,00 EUR normatívne finančné prostriedky na kreditové príplatky,
+1 580,00 EUR normatívne finančné prostriedky na maturity,
+5 776,00 EUR normatívne finančné prostriedky na mimoriadne odmeny,
+8 545,00 EUR nenormatívne finančné prostriedky na vzdelávacie poukazy,
+880,00 EUR odchodné do dôchodku.

Zodpovednosť	Riaditeľ zariadenia				
Cieľ	Zabezpečiť kvalitný vzdelávací proces na SOŠ				
Merateľný ukazovateľ	Výstup	Počet žiakov spolu za rok			
	Rok	Plán	Skutočnosť	Plnenie	Poznámka
	2014	352	350	Čiastočne	

Komentár: Zameranie študijných odborov je hlavne na umeleckoremeselnú tvorbu, textil, odevníctvo - denná forma štúdia, denné nadstavbové štúdium a pomaturitné štúdium, ako aj na spracúvanie dreva a umeleckoremeselnú tvorbu v učebných a študijných odboroch.

Prvok 8.3.22: SOŠ chemická, Vlčie Hrdlo 50, BA

Kód EK	Ekonomická klasifikácia	Schválený rozpočet v EUR	Zmenený rozpočet v EUR	Čerpanie v EUR v EUR	Čerpanie k zmen. rozp. v %	Zmeny rozpočtu
600	Bežné výdavky	335 867,00	557 697,06	529 196,19	94,89	+71 162,00 EUR dofinancovanie normatívnych finančných prostriedkov, +1 214,90 EUR dofinancovanie bežných výdavkov, +91,00 EUR normatívne finančné prostriedky na kreditové príplatky, +1 878,00 EUR normatívne finančné prostriedky na maturity, +3 590,00 EUR normatívne finančné prostriedky na mimoriadne odmeny, +3 863,00 EUR nenormatívne finančné prostriedky na vzdelávacie poukazy,
610	Mzdy, platy...	219 408,00	252 013,14	252 013,14	100,00	
620	Poistné do poisťovní	77 231,00	95 281,60	95 281,60	100,00	
630	Tovary a služby	39 228,00	198 512,34	170 011,47	85,64	
640	Bežné transfery	0,00	11 889,98	11 889,98	100,00	+1 800,00 EUR nenormatívne finančné prostriedky na mimoriadne výsledky žiakov +648,96 EUR príplatky pre riaditeľov, +66 566,47 EUR príjmy z prenájmov, +13 501,23 EUR nevyčerpané finančné prostriedky z roku 2013, +54 964,50 EUR projekty ESF, +2 550,00 EUR dary.
Zodpovednosť	Riaditeľ zariadenia					
Cieľ	Zabezpečiť kvalitný vzdelávací proces na SOŠ					
Merateľný ukazovateľ	Výstup	Počet žiakov spolu				
	Rok	Plán	Skutočnosť	Plnenie	Poznámka	
	2014	191	197	Splnené		

Komentár: Zameranie učebných a študijných odborov je na technickú a aplikovanú chémiu v dennej, nadstavbovej a pomaturitnej forme štúdia. Poskytuje aj vyššie odborné vzdelanie.

Prvok 8.3.23: Obchodná akadémia, Nevädzova 3, BA

Kód EK	Ekonomická klasifikácia	Schválený rozpočet v EUR	Zmenený rozpočet v EUR	Čerpanie v EUR v EUR	Čerpanie k zmen. rozp. v %	Zmeny rozpočtu
600	Bežné výdavky	602 118,16	643 412,35	637 061,02	99,01	+6 011,00 EUR dofinancovanie
610	Mzdy, platy...	390 983,00	389 881,13	389 881,13	100,00	normatívnych finančných prostriedkov,
620	Poistné do poisťovní	137 626,00	141 258,27	141 258,27	100,00	+742,50 EUR dofinancovanie
630	Tovary a služby	73 509,16	111 461,32	105 109,99	94,30	bežných výdavkov (revízie), +997,00 EUR normatívne finančné prostriedky na kreditové príplatky, +2 492,00 EUR normatívne finančné prostriedky na maturity, +4 346,00 EUR normatívne finančné prostriedky na mimoriadne odmeny, +10 167,00 EUR nenormatívne finančné prostriedky na vzdelávacie
640	Bežné transfery	0,00	811,63	811,63	100,00	poukazy, +1 000,00 EUR nenormatívne finančné prostriedky na mimoriadne výsledky žiakov +3 536,83 EUR príplatky pre riaditeľov, +11 565,55 EUR nevyčerpané finančné prostriedky z roku 2013, +436,31 EUR refundácia projektu (NÚCEM).
Zodpovednosť		Riaditeľ zariadenia				
Cieľ		Zabezpečiť kvalitný vzdelávací proces na OA				
Merateľný ukazovateľ		Výstup	Počet žiakov spolu za rok			
		Rok	Plán	Skutočnosť	Plnenie	Poznámka
		2014	415	403	Čiastočne	

Komentár: Zameranie študijných odborov je hlavne na ekonomiku a organizáciu v dennej forme štúdia.

Prvok 8.3.24: Obchodná akadémia, Račianska 107, BA

Kód EK	Ekonomická klasifikácia	Schválený rozpočet v EUR	Zmenený rozpočet v EUR	Čerpanie v EUR v EUR	Čerpanie k zmen. rozp. v %	Zmeny rozpočtu
600	Bežné výdavky	501 137,00	606 544,05	606 515,71	100,00	+78 313,67 EUR dofinancovanie
610	Mzdy, platy...	319 357,00	380 786,26	380 786,26	100,00	normatívnych finančných prostriedkov,
620	Poistné do poisťovní	112 413,00	133 200,48	133 200,48	100,00	+2 042,04 EUR dofinancovanie
630	Tovary a služby	69 367,00	92 434,97	92 406,63	99,97	bežných výdavkov (revízie), +1 244,00 EUR normatívne finančné prostriedky na kreditové príplatky, +4 107,00 EUR normatívne finančné prostriedky na maturity, +4 953,00 EUR normatívne finančné prostriedky na mimoriadne odmeny, +7 735,00 EUR nenormatívne finančné prostriedky na vzdelávacie
640	Bežné transfery	0,00	122,34	122,34	100,00	poukazy, +280,00 EUR projekt „Triedenie odpadu“ (MČ BA Nové Mesto), +2 758,08 EUR príplatky pre riaditeľov, +13,19 EUR nevyčerpané finančné prostriedky z roku 2013, +744,00 EUR školské súťaže z OÚ,

+1 967,07 EUR príjmy z prenájmov,
+1 250,00 EUR dary.

Zodpovednosť	Riaditeľ zariadenia				
Cieľ	Zabezpečiť kvalitný vzdelávací proces na OA				
Merateľný ukazovateľ	Výstup	Počet žiakov spolu za rok			
	Rok	Plán	Skutočnosť	Plnenie	Poznámka
	2014	398	341	Čiastočne	

Komentár: Zameranie študijných odborov je hlavne na ekonomiku a organizáciu v dennej a externej forme štúdia.

Prvok 8.3.25: Obchodná akadémia, Dudova 4, BA

Kód EK	Ekonomická klasifikácia	Schválený rozpočet v EUR	Zmenený rozpočet v EUR	Čerpanie v EUR v EUR	Čerpanie k zmen. rozp. v %	Zmeny rozpočtu
600	Bežné výdavky	710 458,00	820 805,68	820 800,82	100,00	+79 106,05 EUR dofinancovanie
610	Mzdy, platy...	456 976,00	505 674,06	505 674,06	100,00	normatívnych finančných prostriedkov,
620	Poistné do poisťovní	160 855,00	186 899,14	186 899,14	100,00	+2 000,00 EUR dofinancovanie
630	Tovary a služby	92 627,00	122 264,04	122 259,18	100,00	bežných výdavkov, +4 130,00 EUR normatívne finančné prostriedky na kreditové príplatky, +3 600,00 EUR normatívne finančné prostriedky na maturity, +6 613,00 EUR normatívne finančné prostriedky na mimoriadne odmeny, +8 966,00 EUR nenormatívne finančné prostriedky na vzdelávacie poukazy,
640	Bežné transfery	0,00	5 968,44	5 968,44	100,00	+2 391,00 EUR odchodné do dôchodku, +180,00 EUR školské súťaže z OÚ, +2 758,08 EUR príplatky pre riaditeľov, +45,57 EUR nevyčerpané finančné prostriedky z roku 2013, +32,98 EUR príjmy z prenájmov, +525,00 EUR projekt ESF.

Zodpovednosť	Riaditeľ zariadenia				
Cieľ	Zabezpečiť kvalitný vzdelávací proces na OA				
Merateľný ukazovateľ	Výstup	Počet žiakov spolu za rok			
	Rok	Plán	Skutočnosť	Plnenie	Poznámka
	2014	582	443	Čiastočne	

Komentár: Zameranie študijných odborov je hlavne na ekonomiku a organizáciu, cestovný ruch, financie a medzinárodné podnikanie v dennej forme štúdia. Obchodná akadémia poskytuje aj vyššie pomaturitné špecializačné štúdium.

Prvok 8.3.26: SOŠ podnikania, Strečnianska 20, BA

Kód EK	Ekonomická klasifikácia	Schválený rozpočet v EUR	Zmenený rozpočet v EUR	Čerpanie v EUR v EUR	Čerpanie k zmen. rozp. v %	Zmeny rozpočtu
600	Bežné výdavky	291 141,00	390 627,61	388 540,30	99,47	+81 062,00 EUR dofinancovanie
610	Mzdy, platy...	180 373,00	219 507,90	219 505,78	100,00	normatívnych finančných prostriedkov,
620	Poistné do poisťovní	63 491,00	81 182,00	81 178,41	100,00	+9 382,71 EUR dofinancovanie
630	Tovary a služby	47 277,00	89 007,71	86 926,45	97,66	bežných výdavkov,
640	Bežné transfery	0,00	930,00	929,66	99,96	+529,00 EUR normatívne finančné

prostriedky na kreditové príplatky,
+1 240,00 EUR normatívne finančné prostriedky na maturity,
+2 983,00 EUR normatívne finančné prostriedky na mimoriadne odmeny,
+1 746,00 EUR nenormatívne finančné prostriedky na vzdelávacie poukazy,
+2 482,27 EUR príplatky pre riaditeľov,
+61,63 EUR nevyčerpané finančné prostriedky z roku 2013.

Zodpovednosť	Riaditeľ zariadenia				
Cieľ	Zabezpečiť kvalitný vzdelávací proces na SOŠ				
Merateľný ukazovateľ	Výstup	Počet žiakov spolu za rok			
	Rok	Plán	Skutočnosť	Plnenie	Poznámka
	2014	194	176	Čiastočne	

Komentár: Zameranie študijných odborov je na obchod a podnikanie v dennej forme štúdia a v pomaturitnom štúdiu.

Prvok 8.3.27: Obchodná akadémia, Myslenická 1, Pezinok

Kód EK	Ekonomická klasifikácia	Schválený rozpočet v EUR	Zmenený rozpočet v EUR	Čerpanie v EUR v EUR	Čerpanie k zmen. rozp. v %	Zmeny rozpočtu
600	Bežné výdavky	423 385,00	517 460,36	515 297,34	99,58	+47 121,00 EUR dofinancovanie
610	Mzdy, platy...	273 086,00	335 851,82	335 851,82	100,00	normatívnych finančných prostriedkov,
620	Poistné do poisťovní	96 126,00	117 565,14	117 565,14	100,00	+20 500,00 EUR dofinancovanie
630	Tovary a služby	54 173,00	62 864,98	60 701,96	96,56	bežných výdavkov, +6 156,00 EUR normatívne finančné prostriedky na kreditové príplatky, +3 033,00 EUR normatívne finančné prostriedky na maturity, +4 170,00 EUR normatívne finančné prostriedky na mimoriadne odmeny,
640	Bežné transfery	0,00	1 178,42	1 178,42	100,00	+6 423,00 EUR nenormatívne finančné prostriedky na vzdelávacie poukazy, +400,00 EUR školské súťaže z OÚ, +3 244,80 EUR príplatky pre riaditeľov, +2 855,56 EUR nevyčerpané finančné prostriedky z roku 2013, +172,00 EUR príjmy z prenájmov.

Zodpovednosť	Riaditeľ zariadenia				
Cieľ	Zabezpečiť kvalitný vzdelávací proces na OA				
Merateľný ukazovateľ	Výstup	Počet žiakov spolu za rok			
	Rok	Plán	Skutočnosť	Plnenie	Poznámka
	2014	294	263	Čiastočne	

Komentár: Zameranie študijných odborov je na ekonomiku a organizáciu, manažment regionálneho cestovného ruchu v dennej forme štúdia.

Prvok 8.3.28: Konzervatórium, Tolstého 11, BA

Kód EK	Ekonomická klasifikácia	Schválený rozpočet v EUR	Zmenený rozpočet v EUR	Čerpanie v EUR v EUR	Čerpanie k zmen. rozp. v %	Zmeny rozpočtu
600	Bežné výdavky	2 686 447,32	2 774 229,38	2 743 837,71	98,90	+5 000 EUR dofinancovanie
610	Mzdy, platy...	1 834 227,00	1 879 425,78	1 878 799,34	99,97	normatívnych finančných prostriedkov,
620	Poistné do poisťovní	645 648,00	636 070,30	636 070,30	100,00	+2 456,00 EUR normatívne
630	Tovary a služby	206 572,32	256 117,29	226 352,06	88,38	finančné prostriedky na maturity,
640	Bežné transfery	0,00	2 616,01	2 616,01	100,00	+22 807,00 EUR normatívne finančné prostriedky na mimoriadne odmeny, +7 600,00 EUR nenormatívne finančné prostriedky na mimoriadne výsledky žiakov, +3 092,69 EUR školské súťaže z OÚ, +2 758,08 EUR príplatky pre riaditeľov, +39 195,35 EUR nevyčerpané finančné prostriedky z roku 2013, +3 295,06 EUR príjmy z prenájmov, +1 577,88 EUR presun v rámci programu.
Zodpovednosť		Riaditeľ zariadenia				
Cieľ		Zabezpečiť kvalitný vzdelávací proces na Konzervatóriu				
Merateľný ukazovateľ		Výstup	Počet žiakov spolu za rok			
		Rok	Plán	Skutočnosť	Plnenie	Poznámka
		2014	613	622	Splnené	

Komentár: Zameranie študijných odborov je na umenie a umeleckoremeselnú tvorbu (hudba, spev a hudobno - dramatické umenie) v dennej forme štúdia (6-ročné). Konzervatórium zabezpečuje aj vyššie pomaturitné špecializačné štúdium.

Prvok 8.3.29: Tanečné konzervatórium E. Jaczovej, Gorazdova 20, BA

Kód EK	Ekonomická klasifikácia	Schválený rozpočet v EUR	Zmenený rozpočet v EUR	Čerpanie v EUR v EUR	Čerpanie k zmen. rozp. v %	Zmeny rozpočtu
600	Bežné výdavky	653 924,00	738 694,43	712 460,61	96,45	+24 634,00 EUR dofinancovanie
610	Mzdy, platy...	443 538,00	452 553,49	432 427,68	95,55	normatívnych finančných prostriedkov (cvičky, špičky),
620	Poistné do poisťovní	156 126,00	158 104,64	151 996,63	96,14	+1 556,00 EUR normatívne
630	Tovary a služby	54 260,00	126 564,39	126 564,39	100,00	finančné prostriedky na maturity,
640	Bežné transfery	0,00	1 471,91	1 471,91	100,00	+5 952,00 EUR normatívne finančné prostriedky na mimoriadne odmeny, +4 138,00 EUR nenormatívne finančné prostriedky na vzdelávacie poukazy, +1 946,88 EUR príplatky pre riaditeľov, +37 642,30 EUR nevyčerpané finančné prostriedky z roku 2013, +7 101,29 EUR príjmy z prenájmov, +1 799,96 EUR presun v rámci programu.
Zodpovednosť		Riaditeľ zariadenia				
Cieľ		Zabezpečiť kvalitný vzdelávací proces na Konzervatóriu				
Merateľný ukazovateľ		Výstup	Počet žiakov spolu za rok			

	Rok	Plán	Skutočnosť	Plnenie	Poznámka
	2014	153	153	Splnené	

Komentár: Zameranie študijných odborov je na umenie a umeleckoremeselnú tvorbu (tanec - klasický a ľudový) v dennej forme štúdia (8-ročné).

Prvok 8.3.30: SOŠ masmediálnych a informačných štúdií, Kadnárova 7, BA

Kód EK	Ekonomická klasifikácia	Schválený rozpočet v EUR	Zmenený rozpočet v EUR	Čerpanie v EUR v EUR	Čerpanie k zmen. rozp. v %	Zmeny rozpočtu
600	Bežné výdavky	322 176,00	481 060,96	438 263,27	91,10	+116 069,00 EUR dofinancovanie normatívnych finančných prostriedkov,
610	Mzdy, platy...	209 827,00	233 513,40	226 153,78	96,85	
620	Poistné do poisťovní	73 859,00	90 838,00	90 757,24	99,91	
630	Tovary a služby	38 490,00	156 534,56	121 180,22	77,41	+3 000,00 EUR dofinancovanie bežných výdavkov,
						+23 426,00 EUR normatívne finančné prostriedky,
						+571,00 EUR normatívne finančné prostriedky na kreditové príplatky,
						+2 233,00 EUR normatívne finančné prostriedky na maturity,
						+3 280,00 EUR normatívne finančné prostriedky na mimoriadne odmeny,
640	Bežné transfery	0,00	175,00	172,03	98,30	+6 564,00 EUR nenormatívne finančné prostriedky na vzdelávacie poukazy,
						+1 000,00 EUR školské súťaže z OÚ,
						+1 622,40 EUR príplatky pre riaditeľov,
						+111,16 EUR nevyčerpané finančné prostriedky z roku 2013,
						+1 008,40 EUR príjmy z prenájmov.

Zodpovednosť	Riaditeľ zariadenia				
Cieľ	Zabezpečiť kvalitný vzdelávací proces na SOŠ				
Merateľný ukazovateľ	Výstup	Počet žiakov spolu za rok			
	Rok	Plán	Skutočnosť	Plnenie	Poznámka
	2014	181	179	Čiastočne	

Komentár: Zameranie študijných odborov je na publicistiku, knihovníctvo a vedecké informácie, informačné systémy a služby v dennej forme štúdia a v pomaturitnom štúdiu. Ide o špecifickú školu s celoslovenskou pôsobnosťou.

Prvok 8.3.31: Pedagogická a sociálna akadémia, Bullova 2, BA

Kód EK	Ekonomická klasifikácia	Schválený rozpočet v EUR	Zmenený rozpočet v EUR	Čerpanie v EUR v EUR	Čerpanie k zmen. rozp. v %	Zmeny rozpočtu
600	Bežné výdavky	506 052,00	563 260,61	561 273,37	99,65	+25 528,00 EUR dofinancovanie normatívnych finančných prostriedkov,
610	Mzdy, platy...	312 874,00	323 402,52	323 402,52	100,00	
620	Poistné do poisťovní	110 131,00	136 689,30	136 689,30	100,00	
630	Tovary a služby	83 047,00	98 650,14	96 662,90	97,99	+1 144,00 EUR normatívne finančné prostriedky na kreditové príplatky,
						+2 391,00 EUR normatívne finančné prostriedky na maturity,
						+4 562,00 EUR normatívne finančné prostriedky na mimoriadne odmeny,
640	Bežné transfery	0,00	4 518,65	4 518,65	100,00	+4 836,00 EUR nenormatívne finančné prostriedky na vzdelávacie poukazy,

+1 000,00 EUR nenormatívne finančné prostriedky na mimoriadne výsledky žiakov,
+5 798,00 EUR odchodné do dôchodku,
+2 985,21 EUR príplatky pre riaditeľov,
+8 964,40 EUR nevyčerpané finančné prostriedky z roku 2013.

Zodpovednosť	Riaditeľ zariadenia				
Cieľ	Zabezpečiť kvalitný vzdelávací proces na SOŠ				
Merateľný ukazovateľ	Výstup	Počet žiakov spolu za rok			
	Rok	Plán	Skutočnosť	Plnenie	Poznámka
	2014	554	533	Čiastočne	

Komentár: Zameranie študijných odborov je na učiteľstvo pre materské školy a vychovávateľstvo, animátor voľného času a pedagogické lýceum v dennej forme štúdia a v pomaturitnom kvalifikačnom štúdiu.

Prvok 8.3.32: Pedagogická a kultúrna akadémia, Sokolská 6, Modra

Kód EK	Ekonomická klasifikácia	Schválený rozpočet v EUR	Zmenený rozpočet v EUR	Čerpanie v EUR v EUR	Čerpanie k zmen. rozp. v %	Zmeny rozpočtu
600	Bežné výdavky	369 332,00	454 215,42	452 963,79	99,72	+63 686,00 EUR dofinancovanie
610	Mzdy, platy...	233 843,00	284 363,79	284 363,79	100,00	normatívnych finančných prostriedkov,
620	Poistné do poisťovní	82 313,00	101 322,56	101 322,56	100,00	+3 030,00 EUR dofinancovanie
630	Tovary a služby	53 176,00	61 802,80	60 551,17	97,97	bežných výdavkov, +156,00 EUR normatívne finančné prostriedky na kreditové príplatky, +4 196,00 EUR normatívne finančné prostriedky na maturity, +3 509,00 EUR normatívne finančné prostriedky na mimoriadne odmeny, +5 273,00 EUR nenormatívne finančné prostriedky na vzdelávacie poukazy,
640	Bežné transfery	0,00	6 726,27	6 726,27	100,00	+310,00 EUR odchodné do dôchodku, +150,00 EUR školské súťaže z OÚ, +4 137,12 EUR príplatky pre riaditeľov, +436,30 EUR nevyčerpané finančné prostriedky z roku 2013.

Zodpovednosť	Riaditeľ zariadenia				
Cieľ	Zabezpečiť kvalitný vzdelávací proces na SOŠ				
Merateľný ukazovateľ	Výstup	Počet žiakov spolu za rok			
	Rok	Plán	Skutočnosť	Plnenie	Poznámka
	2014	318	312	Čiastočne	

Komentár: Zameranie študijných odborov je na učiteľstvo pre materské školy a vychovávateľstvo, vychovávateľsko - opatrovateľskú činnosť, animátor voľného času v dennej forme štúdia a v pomaturitnom kvalifikačnom štúdiu.

Prvok 8.3.33: Škola úžitkového výtvarníctva J. Vydru, Dúbravská cesta 11, BA

Kód EK	Ekonomická klasifikácia	Schválený rozpočet v EUR	Zmenený rozpočet v EUR	Čerpanie v EUR v EUR	Čerpanie k zmen. rozp. v %	Zmeny rozpočtu
600	Bežné výdavky	602 241,00	726 740,38	717 730,41	98,76	+81 210,00 EUR dofinancovanie
610	Mzdy, platy...	387 470,00	463 065,80	463 065,80	100,00	normatívnych finančných prostriedkov,
620	Poistné do poisťovní	136 390,00	168 445,03	168 445,03	100,00	+23 145,00 EUR normatívne
630	Tovary a služby	78 381,00	94 813,15	85 803,18	90,50	finančné prostriedky,
640	Bežné transfery	0,00	416,40	416,40	100,00	+2 554,00 EUR normatívne finančné prostriedky na maturity, +7 355,00 EUR normatívne finančné prostriedky na mimoriadne odmeny, +5 168,00 EUR nenormatívne finančné prostriedky na vzdelávacie poukazy, +2 847,31 EUR príplatky pre riaditeľov, +20,07 EUR nevyčerpané finančné prostriedky z roku 2013, +2 200,00 EUR spolufinancovanie súťaží.

Zodpovednosť	Riaditeľ zariadenia				
Cieľ	Zabezpečiť kvalitný vzdelávací proces na SOŠ				
Merateľný ukazovateľ	Výstup	Počet žiakov spolu za rok			
	Rok	Plán	Skutočnosť	Plnenie	Poznámka
	2014	230	236	Splnené	

Komentár: Zameranie študijných odborov je na umenie a umeleckoremeselnú tvorbu. Ide o dennú formu štúdia a pomaturitné štúdium.

Prvok 8.3.34: Stredná zdravotnícka škola, Záhradnícka 44, BA

Kód EK	Ekonomická klasifikácia	Schválený rozpočet v EUR	Zmenený rozpočet v EUR	Čerpanie v EUR v EUR	Čerpanie k zmen. rozp. v %	Zmeny rozpočtu
		1 084 423,00	1 203 374,22	1 157 126,23	96,16	+15 157,00 EUR normatívne
600	Bežné výdavky	1 084 423,00	1 194 722,22	1 148 490,40	96,13	finančné prostriedky,
610	Mzdy, platy...	711 922,00	687 464,47	643 497,44	93,60	+55,00 EUR normatívne finančné
620	Poistné do poisťovní	250 597,00	241 963,86	241 963,86	100,00	prostriedky na kreditové príplatky,
630	Tovary a služby	121 904,00	257 049,41	254 784,62	99,12	+4 410,00 EUR normatívne
640	Bežné transfery	0,00	8 244,48	8 244,48	100,00	finančné prostriedky na maturity, +6 977,00 EUR normatívne finančné prostriedky na mimoriadne odmeny, +4 852,00 EUR nenormatívne finančné prostriedky na vzdelávacie poukazy, +6 323,00 EUR odchodné do dôchodku, +2 758,08 EUR príplatky pre riaditeľov, +65 750,97 EUR nevyčerpané finančné prostriedky z roku 2013, +3 736,17 EUR príjmy z prenájmov, +280,00 EUR dary.
700	Kapitálové výdavky	0,00	8 652,00	8 635,83	99,81	+8 652,00 EUR odpredaj
710	Obstarávanie kap. aktív	0,00	8 652,00	8 635,83	99,81	kapitálového majetku (schválené Z BSK uznesením č. 59/2014).

Zodpovednosť	Riaditeľ zariadenia				
Cieľ	Zabezpečiť kvalitný vzdelávací proces na SOŠ				

Merateľný ukazovateľ	Výstup	Počet žiakov spolu za rok			
	Rok	Plán	Skutočnosť	Plnenie	Poznámka
	2014	467	478	Splnené	

Komentár: Zameranie študijných odborov je na zdravotnícke odbory vzdelávania (technické) v dennej forme štúdia, vo vyššom pomaturitnom špecializačnom štúdiu, nadstavbovom a externom štúdiu.

Prvok 8.3.35: Stredná zdravotnícka škola, Strečnianska 20, BA

Kód EK	Ekonomická klasifikácia	Schválený rozpočet v EUR	Zmenený rozpočet v EUR	Čerpanie v EUR v EUR	Čerpanie k zmen. rozp. v %	Zmeny rozpočtu
600	Bežné výdavky	507 239,00	583 972,66	567 446,27	97,17	+15 167,00 EUR normatívne finančné prostriedky,
610	Mzdy, platy...	322 850,00	332 736,87	332 736,87	100,00	+469,00 EUR normatívne finančné prostriedky na kreditové príplatky,
620	Poistné do poisťovní	113 643,00	120 530,91	120 530,91	100,00	+1 597,00 EUR normatívne finančné prostriedky na maturity,
630	Tovary a služby	70 746,00	129 790,33	113 263,94	87,27	+4 994,00 EUR normatívne finančné prostriedky na mimoriadne odmeny,
640	Bežné transfery	0,00	914,55	914,55	100,00	+730,08 EUR príplatky pre riaditeľov, +42 829,99 EUR nevyčerpané finančné prostriedky z roku 2013, +10 946,59 EUR príjmy z prenájmov.

Zodpovednosť	Riaditeľ zariadenia				
Cieľ	Zabezpečiť kvalitný vzdelávací proces na SOŠ				
Merateľný ukazovateľ	Výstup	Počet žiakov spolu za rok			
	Rok	Plán	Skutočnosť	Plnenie	Poznámka
	2014	325	324	Čiastočne	

Komentár: Zameranie študijných odborov je na zdravotnícke odbory vzdelávania v dennej forme štúdia, vo vyššom pomaturitnom kvalifikačnom štúdiu a v externom nadstavbovom štúdiu.

Prvok 8.3.36: SOŠ vinársko-ovocinárska, Kostolná 3, Modra

Kód EK	Ekonomická klasifikácia	Schválený rozpočet v EUR	Zmenený rozpočet v EUR	Čerpanie v EUR v EUR	Čerpanie k zmen. rozp. v %	Zmeny rozpočtu
600	Bežné výdavky	154 638,00	354 722,62	354 717,62	100,00	+152 656,82 EUR dofinancovanie normatívnych finančných prostriedkov,
610	Mzdy, platy...	87 675,00	180 715,13	180 715,13	100,00	+7 800,00 EUR dofinancovanie bežných výdavkov,
620	Poistné do poisťovní	30 862,00	79 189,60	79 189,60	100,00	+6 750,00 EUR normatívne finančné prostriedky,
630	Tovary a služby	36 101,00	94 352,97	94 347,97	99,99	+373,00 EUR normatívne finančné prostriedky na kreditové príplatky,
640	Bežné transfery	0,00	464,92	464,92	100,00	+2 123,00 EUR normatívne finančné prostriedky na maturity, +3 172,00 EUR normatívne finančné prostriedky na mimoriadne odmeny, +3 381,00 EUR nenormatívne finančné prostriedky na vzdelávacie poukazy, +465,00 EUR odchodné do dôchodku, +150,00 EUR školské súťaže z OÚ, +2 758,08 EUR príplatky pre riaditeľov,

+4 020,72 EUR príjmy z prenájmov,
+1 435,00 EUR dary,
+15 000,00 EUR hospodársky
výsledok z PČ po zdanení.

Zodpovednosť	Riaditeľ zariadenia				
Cieľ	Zabezpečiť kvalitný vzdelávací proces na SOŠ				
Merateľný ukazovateľ	Výstup	Počet žiakov spolu za rok			
	Rok	Plán	Skutočnosť	Plnenie	Poznámka
	2014	108	102	Čiastočne	

Komentár: Zameranie študijných odborov je na podnikanie vo vinohradníctve a ovocinárstve, agroturistiku v dennej forme štúdia. SOŠ vinársko-ovocinárska je špecifická škola s celoslovenskou pôsobnosťou.

Prvok 8.3.37: Stredná umelecká škola scénického výtvarníctva, Sklenárova 7, BA

Kód EK	Ekonomická klasifikácia	Schválený rozpočet v EUR	Zmenený rozpočet v EUR	Čerpanie v EUR v EUR	Čerpanie k zmen. rozp. v %	Zmeny rozpočtu
600	Bežné výdavky	843 948,00	1 011 468,25	1 011 468,25	100,00	+131 976,00 EUR dofinancovanie normatívnych finančných prostriedkov, +10 000,00 EUR dofinancovanie bežných výdavkov, +1 119,00 EUR normatívne finančné prostriedky na kreditové príplatky, +1 330,00 EUR normatívne finančné prostriedky na maturity, +8 502,00 EUR normatívne finančné prostriedky na mimoriadne odmeny, +7 506,00 EUR nenormatívne finančné prostriedky na vzdelávacie poukazy, +400,00 EUR nenormatívne finančné prostriedky na mimoriadne výsledky žiakov, +2 396,00 EUR odchodné do dôchodku, +4 291,25 EUR príplatky pre riaditeľov.
640	Bežné transfery	843 948,00	1 011 468,25	1 011 468,25	100,00	

Zodpovednosť	Riaditeľ zariadenia				
Cieľ	Zabezpečiť kvalitný vzdelávací proces na SOŠ				
Merateľný ukazovateľ	Výstup	Počet žiakov spolu za rok			
	Rok	Plán	Skutočnosť	Plnenie	Poznámka
	2014	343	344	Splnené	

Komentár: Zameranie študijných odborov je na umenie a umeleckoremeselnú tvorbu, scénické výtvarníctvo. Ide o dennú formu štúdia. Škola je zaradená medzi umeleckými školami.

Prvok 8.3.38: SOŠ, Račianska 105, BA

Kód EK	Ekonomická klasifikácia	Schválený rozpočet v EUR	Zmenený rozpočet v EUR	Čerpanie v EUR v EUR	Čerpanie k zmen. rozp. v %	Zmeny rozpočtu
600	Bežné výdavky	609 104,00	622 846,39	622 846,39	100,00	+2 033,00 EUR normatívne finančné prostriedky na maturity, +5 115,00 EUR normatívne finančné prostriedky na mimoriadne odmeny, +3 504,00 EUR nenormatívne
640	Bežné transfery	609 104,00	622 846,39	622 846,39	100,00	

finančné prostriedky na vzdelávacie poukazy,
+600,00 EUR nenormatívne finančné prostriedky na mimoriadne výsledky žiakov,
+2 490,39 EUR príplatky pre riaditeľov.

Zodpovednosť	Riaditeľ zariadenia				
Cieľ	Zabezpečiť kvalitný vzdelávací proces na SOŠ				
Merateľný ukazovateľ	Výstup	Počet žiakov spolu za rok			
	Rok	Plán	Skutočnosť	Plnenie	Poznámka
	2014	310	301	Čiastočne	

Komentár: Zameranie učebných a študijných odborov je na podnikanie v remeslách a službách (kozmetička, kadernička, vizážistka, fotograf...) v dennej, nadstavbovej a externej forme štúdia.

Prvok 8.3.39: SOŠ záhradnícka G. Čejku, Malinovo

Kód EK	Ekonomická klasifikácia	Schválený rozpočet v EUR	Zmenený rozpočet v EUR	Čerpanie v EUR v EUR	Čerpanie k zmen. rozp. v %	Zmeny rozpočtu
600	Bežné výdavky	215 253,00	404 489,08	384 559,91	95,07	+82 371,00 EUR dofinancovanie
610	Mzdy, platy...	98 565,00	210 922,02	193 728,74	91,85	normatívnych finančných prostriedkov,
620	Poistné do poisťovní	34 695,00	57 487,42	57 487,42	100,00	+80 871,00 EUR dofinancovanie
630	Tovary a služby	81 993,00	134 141,68	131 405,79	97,96	bežných výdavkov, +973,00 EUR normatívne finančné prostriedky na maturity, +2 673,00 EUR normatívne finančné prostriedky na mimoriadne odmeny, +2 707,00 EUR nenormatívne finančné prostriedky na vzdelávacie poukazy, +200,00 EUR nenormatívne finančné prostriedky na mimoriadne výsledky žiakov,
640	Bežné transfery	0,00	1 937,96	1 937,96	100,00	+1 392,00 EUR odchodné do dôchodku, +2 758,08 EUR príplatky pre riaditeľov, +14 867,74 EUR príjmy z prenájmov, +23,26 EUR nevyčerpané finančné prostriedky z roku 2013, +400,00 EUR dary.
Zodpovednosť	Riaditeľ zariadenia					
Cieľ	Zabezpečiť kvalitný vzdelávací proces na SOŠ					
Merateľný ukazovateľ	Výstup	Počet žiakov spolu za rok				
	Rok	Plán	Skutočnosť	Plnenie	Poznámka	
	2014	116	100	Čiastočne		

Komentár: Zameranie učebných a študijných odborov je na záhradníctvo, aranžérstvo, sadovnícku a krajinársku tvorbu. Ide o dennú formu štúdia, nadstavbové štúdium, externé a pomaturitné štúdium.

Prvok 8.3.40: SOŠ, Svätoplukova 2, BA

Kód EK	Ekonomická klasifikácia	Schválený rozpočet v EUR	Zmenený rozpočet v EUR	Čerpanie v EUR v EUR	Čerpanie k zmen. rozp. v %	Zmeny rozpočtu
600	Bežné výdavky	830 983,00	846 165,97	846 165,97	100,00	+507,00 EUR normatívne
640	Bežné transfery	830 983,00	846 165,97	846 165,97	100,00	finančné prostriedky na

						kreditové príplatky, +1 439,00 EUR normatívne finančné prostriedky na maturity, +7 342,00 EUR normatívne finančné prostriedky na mimoriadne odmeny, +2 145,00 EUR nenormatívne finančné prostriedky na vzdelávacie poukazy, +1 000,00 EUR nenormatívne finančné prostriedky na mimoriadne výsledky žiakov, +2 749,97 EUR príplatky pre riaditeľov.
Zodpovednosť	Riaditeľ zariadenia					
Cieľ	Zabezpečiť kvalitný vzdelávací proces na SOŠ					
Merateľný ukazovateľ	Výstup	Počet žiakov spolu za rok				
	Rok	Plán	Skutočnosť	Plnenie	Poznámka	
	2014	473	419	Čiastočne		

Komentár: Zameranie učebných a študijných odborov je na podnikanie v remeslách a službách (kozmetička, kaderníčka, vizážistka, ...) v dennej a externej forme štúdia a v pomaturitnom kvalifikačnom štúdiu.

Prvok 8.3.41: SOŠ obchodu a služieb S. Jurkoviča, Sklenárova 1, BA

Kód EK	Ekonomická klasifikácia	Schválený rozpočet v EUR	Zmenený rozpočet v EUR	Čerpanie v EUR v EUR	Čerpanie k zmen. rozp. v %	Zmeny rozpočtu
600	Bežné výdavky	380 817,00	483 547,27	483 547,27	100,00	+71 993,07 EUR dofinancovanie normatívnych finančných prostriedkov, +11 304,00 EUR dofinancovanie bežných výdavkov, +1 904,00 EUR normatívne finančné prostriedky na kreditové príplatky, +711,00 EUR normatívne finančné prostriedky na maturity, +4 319,00 EUR normatívne finančné prostriedky na mimoriadne odmeny, +5 274,00 EUR nenormatívne finančné prostriedky na vzdelávacie poukazy, +1 258,00 EUR odchodné do dôchodku, +4 867,20 EUR príplatky pre riaditeľov, +1 100,00 EUR súťaž v darčekovom balení.
640	Bežné transfery	380 817,00	483 547,27	483 547,27	100,00	
Zodpovednosť	Riaditeľ zariadenia					
Cieľ	Zabezpečiť kvalitný vzdelávací proces na SOŠ					
Merateľný ukazovateľ	Výstup	Počet žiakov spolu za rok				
	Rok	Plán	Skutočnosť	Plnenie	Poznámka	
	2014	262	190	Čiastočne		

Komentár: Zameranie učebných a študijných odborov je na podnikanie a prevádzku v obchode a službách v dennej a externej forme štúdia.

Prvok 8.3.42: SOŠ, Komenského 27, Pezinok

Kód EK	Ekonomická klasifikácia	Schválený rozpočet v EUR	Zmenený rozpočet v EUR	Čerpanie v EUR v EUR	Čerpanie k zmen. rozp. v %	Zmeny rozpočtu
600	Bežné výdavky	308 643,00	325 167,79	325 167,79	100,00	+8 000,00 EUR dofinancovanie bežných výdavkov, +309,00 EUR normatívne finančné prostriedky na kreditové príplatky, +1 556,00 EUR normatívne finančné prostriedky na maturity, +4 251,00 EUR normatívne finančné prostriedky na mimoriadne odmeny, +1 265,00 EUR nenormatívne finančné prostriedky na vzdelávacie poukazy, +1 143,79 EUR príplatky pre riaditeľov.
640	Bežné transfery	308 643,00	325 167,79	325 167,79	100,00	

Zodpovednosť	Riaditeľ zariadenia				
Cieľ	Zabezpečiť kvalitný vzdelávací proces na SOŠ				
Merateľný ukazovateľ	Výstup	Počet žiakov spolu za rok			
	Rok	Plán	Skutočnosť	Plnenie	Poznámka
	2014	190	144	Čiastočne	

Komentár: Zameranie učebných a študijných odborov je na obchod a služby. Na tejto škole sa vyučujú učebné a študijné odbory a má regionálny záber. Ide o dennú formu štúdia, externú formu štúdia a nadstavbové štúdium.

Prvok 8.3.43: Spojená škola, Ivanka pri Dunaji

Kód EK	Ekonomická klasifikácia	Schválený rozpočet v EUR	Zmenený rozpočet v EUR	Čerpanie v EUR v EUR	Čerpanie k zmen. rozp. v %	Zmeny rozpočtu
600	Bežné výdavky	726 228,00	1 351 465,64	1 349 163,78	99,83	+362 133,00 EUR dofinancovanie normatívnych finančných prostriedkov, +11 900,00 EUR dofinancovanie bežných výdavkov, +2 870,00 EUR normatívne finančné prostriedky na kreditové príplatky, +3 137,00 EUR normatívne finančné prostriedky na maturity, +9 312,00 EUR normatívne finančné prostriedky na mimoriadne odmeny, +14 088,00 EUR nenormatívne finančné prostriedky na vzdelávacie poukazy, +1 000,00 EUR nenormatívne finančné prostriedky na mimoriadne výsledky žiakov, +10 059,00 EUR odchodné do dôchodku, +4 007,33 EUR príplatky pre riaditeľov, +6 912,38 EUR príjmy z prenájmov, +135 570,15 EUR nevyčerpané finančné prostriedky z roku 2013, -550,37 EUR vrátené finančné prostriedky do štátneho rozpočtu z r. 2013, +300,00 EUR školské súťaže z OÚ,
610	Mzdy, platy...	453 034,00	660 276,24	660 276,24	100,00	
620	Poistné do poisťovní	159 468,00	233 529,87	233 529,87	100,00	
630	Tovary a služby	113 726,00	442 030,93	439 729,07	99,48	
640	Bežné transfery	0,00	9 628,60	9 628,60	100,00	

						+10 000,00 EUR rozvojový projekt na podporu budovania COV a prípravy, +43 354,15 EUR náhrada škody, spôsobenej chránenými živočíchmi (OÚ ŽP Trnava), +5 145,00 EUR dary.
700	Kapitálové výdavky	0,00	6 000,00	6 000,00	100,00	+6 000,00 EUR dary.
710	Obstarávanie kap. aktív	0,00	6 000,00	6 000,00	100,00	

Zodpovednosť		Riaditeľ zariadenia				
Cieľ		Zabezpečiť kvalitný vzdelávací proces na Spojenej škole				
Merateľný ukazovateľ		Výstup	Počet žiakov spolu za rok			
		Rok	Plán	Skutočnosť	Plnenie	Poznámka
		2014	570	563	Čiastočne	

Komentár: Zameranie učebných a študijných odborov je na agropodnikanie, poľnohospodárstvo, lesné hospodárstvo a rozvoj vidieka v dennej forme štúdia, nadstavbovom a pomaturitnom štúdiu. Od 1. 9. 2012 škola pôsobí ako Centrum odborného vzdelávania a prípravy pre oblasť poľnohospodárstva a rozvoja vidieka.

Prvok 8.3.44: Spojená škola s vyuč. jazykom maďarským, Senec - stredná odborná škola

Kód EK	Ekonomická klasifikácia	Schválený rozpočet v EUR	Zmenený rozpočet v EUR	Čerpanie v EUR v EUR	Čerpanie k zmen. rozp. v %	Zmeny rozpočtu
600	Bežné výdavky	90 975,00	147 406,47	147 406,47	100,00	+45 633,00 EUR dofinancovanie
610	Mzdy, platy...	58 166,00	93 835,67	93 835,67	100,00	normatívnych finančných prostriedkov,
620	Poistné do poisťovní	20 474,00	33 044,75	33 044,75	100,00	+9 831,00 EUR normatívne
630	Tovary a služby	12 335,00	20 354,78	20 354,78	100,00	finančné prostriedky,
640	Bežné transfery	0,00	171,27	171,27	100,00	+962,00 EUR normatívne finančné prostriedky na maturity, +5,47 EUR nevyčerpané finančné prostriedky z roku 2013.

Zodpovednosť		Riaditeľ zariadenia				
Cieľ		Zabezpečiť kvalitný vzdelávací proces na Spojenej škole				
Merateľný ukazovateľ		Výstup	Počet žiakov spolu za rok			
		Rok	Plán	Skutočnosť	Plnenie	Poznámka
		2014	43	53	Splnené	

Komentár: Poskytuje odborné vzdelanie v 4-ročnej forme štúdia v maďarskom vyučovacom jazyku. Organizačná zložka SOŠ bola posilnená zaradením odborov učiteľstvo a vychovávateľstvo v materskej škole, manažment regionálneho cestovného ruchu, pracovník marketingu a vychovávateľsko - opatrovateľská činnosť. Existencia školy má svoje opodstatnenie, nakoľko ide o jediné odbornú školu v regióne, ktorá poskytuje vzdelávanie v jazyku národnostnej menšiny.

Podprogram 8.4: Školské stravovanie

Zámer: Financovanie v podprograme Školské stravovanie sa riadilo do 31. 3. 2014 Všeobecne záväzným nariadením BSK č. 4/2012 a od 1. 4. 2014 Všeobecne záväzným nariadením BSK č. 1/2014 a Nariadením vlády Slovenskej republiky č. 630/2008 Z. z., ktorým sa ustanovujú podrobnosti rozpisu finančných prostriedkov zo štátneho rozpočtu pre základné školy, stredné školy, strediská praktického vyučovania, základné umelecké školy a školské zariadenia v znení neskorších predpisov.

Kód EK	Ekonomická klasifikácia	Schválený rozpočet v EUR	Zmenený rozpočet v EUR	Čerpanie v EUR v EUR	Čerpanie k zmen. rozp. v %	Zmeny rozpočtu
600	Bežné výdavky	1 016 756,00	1 033 193,54	1 030 490,03	99,74	Zmeny rozpočtu sa nachádzajú pri
610	Mzdy, platy...	497 024,00	492 155,96	492 155,96	100,00	prvkoch.

620	Poistné do poisťovní	174 952,00	181 250,94	181 250,94	100,00
630	Tovary a služby	179 794,00	179 322,40	176 618,89	98,49
640	Bežné transfery	164 986,00	180 464,24	180 464,24	100,00

Zodpovednosť	Odbor školstva, mládeže a športu				
Cieľ	Zabezpečiť stravovacie služby pre žiakov základných a stredných škôl				
Merateľný ukazovateľ	Výstup	Počet školských stravovacích zariadení spolu za rok			
	Rok	Plán	Skutočnosť	Plnenie	Poznámka
	2014	21	21	Splnené	
Merateľný ukazovateľ	Výstup	Počet vydaných jedál (v tis. ks) spolu za rok			
	Rok	Plán	Skutočnosť	Plnenie	Poznámka
	2014	704	645	Čiastočne	

Komentár: Vzdelávacie aktivity a samotné vyučovanie žiakov prebieha v školách a školské jedálne sú ich súčasťou (bez právnej subjektivity). Prostredníctvom týchto zariadení Bratislavský samosprávny kraj zabezpečuje stravovanie pre žiakov škôl. V tomto prvku je rozpočtovaných 21 školských jedální.

Prvok 8.4.1: ŠJ pri Gymnáziu s VJM, Dunajská 13, BA

Kód EK	Ekonomická klasifikácia	Schválený rozpočet v EUR	Zmenený rozpočet v EUR	Čerpanie v EUR v EUR	Čerpanie k zmen. rozp. v %	Zmeny rozpočtu
600	Bežné výdavky	120 825,00	117 110,83	117 110,83	100,00	-44 455,17 EUR zmena rozpočtu podľa VZN č. 1/2014,
610	Mzdy, platy...	71 494,00	70 258,79	70 258,79	100,00	+1 282,00 EUR mimoriadne
620	Poistné do poisťovní	25 166,00	25 166,00	25 166,00	100,00	odmeny pre zamestnancov,
630	Tovary a služby	24 165,00	21 629,00	21 629,00	100,00	+39 459,00 EUR účelová dotácia na
640	Bežné transfery	0,00	57,04	57,04	100,00	stravovanie detí do 15 rokov (Hl. mesto SR Bratislava).

Zodpovednosť	Riaditeľ zariadenia				
Cieľ	Zabezpečiť stravovacie služby pre žiakov základných a stredných škôl				
Merateľný ukazovateľ	Výstup	Počet vydaných jedál (v tis. ks) spolu za rok			
	Rok	Plán	Skutočnosť	Plnenie	Poznámka
	2014	63	62	Čiastočne	

Komentár: V školskej jedálni pri ZŠ a GY s vyučovacím jazykom maďarským sa stravujú vlastní žiaci, žiaci SPŠ strojníckej, Fajnorovo nábrežie 5 v Bratislave a žiaci Evanjelického lýcea, Vranovská 2 v Bratislave.

Prvok 8.4.2: ŠJ pri Gymnáziu A. Einsteina, Einsteinova 35, BA

Kód EK	Ekonomická klasifikácia	Schválený rozpočet v EUR	Zmenený rozpočet v EUR	Čerpanie v EUR v EUR	Čerpanie k zmen. rozp. v %	Zmeny rozpočtu
600	Bežné výdavky	30 098,00	31 529,33	31 529,33	100,00	-1 595,67 EUR zmena rozpočtu podľa VZN č. 1/2014,
610	Mzdy, platy...	17 809,00	20 791,27	20 791,27	100,00	+540,00 EUR mimoriadne odmeny
620	Poistné do poisťovní	6 269,00	7 821,77	7 821,77	100,00	pre zamestnancov,
630	Tovary a služby	6 020,00	2 722,15	2 722,15	100,00	+2 487,00 EUR dofinancovanie
640	Bežné transfery	0,00	194,14	194,14	100,00	bežných výdavkov.

Zodpovednosť	Riaditeľ zariadenia				
Cieľ	Zabezpečiť stravovacie služby pre žiakov základných a stredných škôl				
Merateľný ukazovateľ	Výstup	Počet vydaných jedál (v tis. ks) spolu za rok			
	Rok	Plán	Skutočnosť	Plnenie	Poznámka
	2014	22	21	Čiastočne	

Komentár: V školskej jedálni sa stravujú len vlastní žiaci.

Prvok 8.4.3: ŠJ pri Gymnáziu J. Papánka, Vazovova 6, BA

Kód EK	Ekonomická klasifikácia	Schválený rozpočet v EUR	Zmenený rozpočet v EUR	Čerpanie v EUR v EUR	Čerpanie k zmen. rozp. v %	Zmeny rozpočtu
600	Bežné výdavky	63 886,00	51 142,67	51 142,67	100,00	-13 420,00 EUR zmena rozpočtu podľa VZN č. 1/2014,
610	Mzdy, platy...	37 803,00	29 435,36	29 435,36	100,00	+675,00 EUR mimoriadne odmeny pre zamestnancov,
620	Poistné do poisťovní	13 306,00	10 123,56	10 123,56	100,00	+1,67 EUR dorovnanie rozpočtu.
630	Tovary a služby	12 777,00	10 924,48	10 924,48	100,00	
640	Bežné transfery	0,00	659,27	659,27	100,00	
Zodpovednosť		Riaditeľ zariadenia				
Cieľ		Zabezpečiť stravovacie služby pre žiakov základných a stredných škôl				
Merateľný ukazovateľ		Výstup	Počet vydaných jedál (v tis. ks) spolu za rok			
		Rok	Plán	Skutočnosť	Plnenie	Poznámka
		2014	46	41	Čiastočne	

Komentár: V školskej jedálni sa stravujú vlastní žiaci a žiaci z Cirkevnej SOŠ elektrotechnickej Frassatiho, Vazovova 12 v Bratislave.

Prvok 8.4.4: ŠJ pri Gymnáziu, Hubeného 23, BA

Kód EK	Ekonomická klasifikácia	Schválený rozpočet v EUR	Zmenený rozpočet v EUR	Čerpanie v EUR v EUR	Čerpanie k zmen. rozp. v %	Zmeny rozpočtu
600	Bežné výdavky	64 766,00	72 320,13	69 623,28	96,27	-2 920,67 EUR zmena rozpočtu podľa VZN č. 1/2014,
610	Mzdy, platy...	38 323,00	38 989,96	38 989,96	100,00	+675,00 EUR mimoriadne odmeny pre zamestnancov,
620	Poistné do poisťovní	13 490,00	13 723,05	13 723,05	100,00	+2 696,85 EUR dofinancovanie bežných výdavkov,
630	Tovary a služby	12 953,00	19 465,83	16 768,98	86,15	+7 102,95 EUR vrátené finančné prostriedky za stravné.
640	Bežné transfery	0,00	141,29	141,29	100,00	
Zodpovednosť		Riaditeľ zariadenia				
Cieľ		Zabezpečiť stravovacie služby pre žiakov základných a stredných škôl				
Merateľný ukazovateľ		Výstup	Počet vydaných jedál (v tis. ks) spolu za rok			
		Rok	Plán	Skutočnosť	Plnenie	Poznámka
		2014	49	42	Čiastočne	

Komentár: V školskej jedálni sa stravujú len vlastní žiaci.

Prvok 8.4.5: ŠJ pri Gymnáziu A. Bernoláka, Senec

Kód EK	Ekonomická klasifikácia	Schválený rozpočet v EUR	Zmenený rozpočet v EUR	Čerpanie v EUR v EUR	Čerpanie k zmen. rozp. v %	Zmeny rozpočtu
600	Bežné výdavky	28 630,00	31 708,00	31 708,00	100,00	+978,00 EUR zmena rozpočtu podľa VZN č. 1/2014,
610	Mzdy, platy...	16 941,00	22 281,71	22 281,71	100,00	+540,00 EUR mimoriadne odmeny pre zamestnancov,
620	Poistné do poisťovní	5 963,00	7 723,94	7 723,94	100,00	+1 560,00 EUR dofinancovanie bežných výdavkov.
630	Tovary a služby	5 726,00	1 580,76	1 580,76	100,00	
640	Bežné transfery	0,00	121,59	121,59	100,00	
Zodpovednosť		Riaditeľ zariadenia				
Cieľ		Zabezpečiť stravovacie služby pre žiakov základných a stredných škôl				
Merateľný ukazovateľ		Výstup	Počet vydaných jedál (v tis. ks) spolu za rok			
		Rok	Plán	Skutočnosť	Plnenie	Poznámka
		2014	25	25	Splnené	

Komentár: V školskej jedálni sa stravujú len vlastní žiaci.

Prvok 8.4.6: ŠJ pri Obchodnej akadémii, Nevädzová 3, BA

Kód EK	Ekonomická klasifikácia	Schválený rozpočet v EUR	Zmenený rozpočet v EUR	Čerpanie v EUR v EUR	Čerpanie k zmen. rozp. v %	Zmeny rozpočtu
600	Bežné výdavky	15 459,00	22 747,79	22 747,79	100,00	+6 015,00 EUR zmena rozpočtu
610	Mzdy, platy...	9 147,00	12 265,97	12 265,97	100,00	podľa VZN č. 1/2014,
620	Poistné do poisťovní	3 220,00	8 725,24	8 725,24	100,00	+405,00 EUR mimoriadne odmeny pre zamestnancov,
630	Tovary a služby	3 092,00	887,79	887,79	100,00	+868,79 EUR odchodné do dôchodku.
640	Bežné transfery	0,00	868,79	868,79	100,00	
Zodpovednosť		Riaditeľ zariadenia				
Cieľ		Zabezpečiť stravovacie služby pre žiakov základných a stredných škôl				
Merateľný ukazovateľ		Výstup	Počet vydaných jedál (v tis. ks) spolu za rok			
		Rok	Plán	Skutočnosť	Plnenie	Poznámka
		2014	19	17	Čiastočne	

Komentár: V školskej jedálni sa stravujú len vlastní žiaci.

Prvok 8.4.7: ŠJ pri Športovom gymnáziu, Ostredkova 10, BA

Kód EK	Ekonomická klasifikácia	Schválený rozpočet v EUR	Zmenený rozpočet v EUR	Čerpanie v EUR v EUR	Čerpanie k zmen. rozp. v %	Zmeny rozpočtu
600	Bežné výdavky	59 036,00	67 028,00	67 028,00	100,00	+7 250,00 EUR zmena rozpočtu
610	Mzdy, platy...	34 933,00	33 952,18	33 952,18	100,00	podľa VZN č. 1/2014,
620	Poistné do poisťovní	12 296,00	11 266,07	11 266,07	100,00	+742,00 EUR mimoriadne odmeny pre zamestnancov.
630	Tovary a služby	11 807,00	21 809,75	21 809,75	100,00	
Zodpovednosť		Riaditeľ zariadenia				
Cieľ		Zabezpečiť stravovacie služby pre žiakov základných a stredných škôl				
Merateľný ukazovateľ		Výstup	Počet vydaných jedál (v tis. ks) spolu za rok			
		Rok	Plán	Skutočnosť	Plnenie	Poznámka
		2014	28	30	Splnené	

Komentár: V školskej jedálni sa stravujú len vlastní žiaci.

Prvok 8.4.8: ŠJ pri Gymnázium, Pankúchova 6, BA

Kód EK	Ekonomická klasifikácia	Schválený rozpočet v EUR	Zmenený rozpočet v EUR	Čerpanie v EUR v EUR	Čerpanie k zmen. rozp. v %	Zmeny rozpočtu
600	Bežné výdavky	79 433,00	106 044,00	106 044,00	100,00	+25 745,00 EUR zmena rozpočtu
610	Mzdy, platy...	47 001,00	56 707,77	56 707,77	100,00	podľa VZN č. 1/2014,
620	Poistné do poisťovní	16 545,00	19 121,84	19 121,84	100,00	+864,00 EUR mimoriadne odmeny pre zamestnancov,
630	Tovary a služby	15 887,00	30 155,99	30 155,99	100,00	+2,00 EUR dorovnanie rozpočtu.
640	Bežné transfery	0,00	58,40	58,40	100,00	
Zodpovednosť		Riaditeľ zariadenia				
Cieľ		Zabezpečiť stravovacie služby pre žiakov základných a stredných škôl				
Merateľný ukazovateľ		Výstup	Počet vydaných jedál (v tis. ks) spolu za rok			
		Rok	Plán	Skutočnosť	Plnenie	Poznámka
		2014	79	76	Čiastočne	

Komentár: V školskej jedálni sa stravujú len vlastní žiaci.

Prvok 8.4.9: ŠJ pri Gymnáziu, Malacky

Kód EK	Ekonomická klasifikácia	Schválený rozpočet v EUR	Zmenený rozpočet v EUR	Čerpanie v EUR v EUR	Čerpanie k zmen. rozp. v %	Zmeny rozpočtu
600	Bežné výdavky	70 134,00	62 763,99	62 763,99	100,00	-8 974,00 EUR zmena rozpočtu
610	Mzdy, platy...	41 499,00	39 788,29	39 788,29	100,00	podľa VZN č. 1/2014,
620	Poistné do poisťovní	14 608,00	13 885,95	13 885,95	100,00	+810,00 EUR mimoriadne odmeny pre zamestnancov,
630	Tovary a služby	14 027,00	8 230,85	8 230,85	100,00	+792,49 EUR dofinancovanie bežných výdavkov,
640	Bežné transfery	0,00	858,90	858,90	100,00	+1,50 EUR dorovnanie rozpočtu.
Zodpovednosť		Riaditeľ zariadenia				
Cieľ		Zabezpečiť stravovacie služby pre žiakov základných a stredných škôl				
Merateľný ukazovateľ		Výstup	Počet vydaných jedál (v tis. ks) spolu za rok			
		Rok	Plán	Skutočnosť	Plnenie	Poznámka
		2014	56	50	Čiastočne	

Komentár: V školskej jedálni sa stravujú len vlastní žiaci.

Prvok 8.4.10: ŠJ pri Škole pre MND, Teplická 7, BA

Kód EK	Ekonomická klasifikácia	Schválený rozpočet v EUR	Zmenený rozpočet v EUR	Čerpanie v EUR v EUR	Čerpanie k zmen. rozp. v %	Zmeny rozpočtu
600	Bežné výdavky	44 466,00	43 238,17	43 238,17	100,00	-1 767,83 EUR zmena rozpočtu
610	Mzdy, platy...	26 311,00	28 076,60	28 076,60	100,00	podľa VZN č. 1/2014,
620	Poistné do poisťovní	9 262,00	9 503,63	9 503,63	100,00	+540,00 EUR mimoriadne odmeny pre zamestnancov.
630	Tovary a služby	8 893,00	4 862,94	4 862,94	100,00	
640	Bežné transfery	0,00	795,00	795,00	100,00	
Zodpovednosť		Riaditeľ zariadenia				
Cieľ		Zabezpečiť stravovacie služby pre žiakov základných a stredných škôl				
Merateľný ukazovateľ		Výstup	Počet vydaných jedál (v tis. ks) spolu za rok			
		Rok	Plán	Skutočnosť	Plnenie	Poznámka
		2014	33	33	Splnené	

Komentár: V školskej jedálni sa stravujú len vlastní žiaci.

Prvok 8.4.11: ŠJ pri Tanečnom konzervatóriu, Gorazdova 20, BA

Kód EK	Ekonomická klasifikácia	Schválený rozpočet v EUR	Zmenený rozpočet v EUR	Čerpanie v EUR v EUR	Čerpanie k zmen. rozp. v %	Zmeny rozpočtu
600	Bežné výdavky	51 240,00	55 283,35	55 283,35	100,00	-3 060,83 EUR zmena rozpočtu
610	Mzdy, platy...	30 320,00	32 698,19	32 698,19	100,00	podľa VZN č. 1/2014,
620	Poistné do poisťovní	10 672,00	11 551,47	11 551,47	100,00	+756,00 EUR mimoriadne odmeny pre zamestnancov,
630	Tovary a služby	10 248,00	11 033,69	11 033,69	100,00	+2 620,32 EUR dofinancovanie bežných výdavkov,
						+3 727,86 EUR vrátené finančné prostriedky za stravné.
Zodpovednosť		Riaditeľ zariadenia				
Cieľ		Zabezpečiť stravovacie služby pre žiakov základných a stredných škôl				
Merateľný ukazovateľ		Výstup	Počet vydaných jedál (v tis. ks) spolu za rok			
		Rok	Plán	Skutočnosť	Plnenie	Poznámka
		2014	33	28	Čiastočne	

Komentár: V školskej jedálni sa stravujú len vlastní žiaci.

Prvok 8.4.12: ŠJ pri Spojenej škole, Ivanka pri Dunaji

Kód EK	Ekonomická klasifikácia	Schválený rozpočet v EUR	Zmenený rozpočet v EUR	Čerpanie v EUR v EUR	Čerpanie k zmen. rozp. v %	Zmeny rozpočtu
600	Bežné výdavky	95 967,00	82 530,23	82 523,57	99,99	-25 510,00 EUR zmena rozpočtu podľa VZN č. 1/2014,
610	Mzdy, platy...	56 786,00	47 987,85	47 987,85	100,00	+1 619,00 EUR mimoriadne odmeny pre zamestnancov,
620	Poistné do poisťovní	19 988,00	23 037,92	23 037,92	100,00	+10 000,00 EUR dofinancovanie bežných výdavkov,
630	Tovary a služby	19 193,00	9 848,31	9 841,65	99,93	+3,33 EUR dorovnanie rozpočtu,
640	Bežné transfery	0,00	1 656,15	1 656,15	100,00	+450,90 EUR vrátené finančné prostriedky za stravné.
Zodpovednosť		Riaditeľ zariadenia				
Cieľ		Zabezpečiť stravovacie služby pre žiakov základných a stredných škôl				
Merateľný ukazovateľ		Výstup	Počet vydaných jedál (v tis. ks) spolu za rok			
		Rok	Plán	Skutočnosť	Plnenie	Poznámka
		2014	56	44	Čiastočne	

Komentár: V školskej jedálni sa stravujú len vlastní žiaci.

Prvok 8.4.13: ŠJ pri SOŠ záhradníckej, Malinovo

Kód EK	Ekonomická klasifikácia	Schválený rozpočet v EUR	Zmenený rozpočet v EUR	Čerpanie v EUR v EUR	Čerpanie k zmen. rozp. v %	Zmeny rozpočtu
600	Bežné výdavky	17 170,00	12 613,50	12 613,50	100,00	-4 961,50 EUR zmena rozpočtu podľa VZN č. 1/2014,
610	Mzdy, platy...	10 160,00	7 172,68	7 172,68	100,00	+405,00 EUR mimoriadne odmeny pre zamestnancov.
620	Poistné do poisťovní	3 576,00	875,45	875,45	100,00	
630	Tovary a služby	3 434,00	4 565,37	4 565,37	100,00	
Zodpovednosť		Riaditeľ zariadenia				
Cieľ		Zabezpečiť stravovacie služby pre žiakov základných a stredných škôl				
Merateľný ukazovateľ		Výstup	Počet vydaných jedál (v tis. ks) spolu za rok			
		Rok	Plán	Skutočnosť	Plnenie	Poznámka
		2014	11	8	Čiastočne	

Komentár: V školskej jedálni sa stravujú len vlastní žiaci.

Prvok 8.4.14: ŠJ pri SOŠ vinársko-ovocinárskej, Modra

Kód EK	Ekonomická klasifikácia	Schválený rozpočet v EUR	Zmenený rozpočet v EUR	Čerpanie v EUR v EUR	Čerpanie k zmen. rozp. v %	Zmeny rozpočtu
600	Bežné výdavky	110 660,00	102 079,88	102 079,88	100,00	-37 488,00 EUR zmena rozpočtu podľa VZN č. 1/2014,
610	Mzdy, platy...	58 497,00	51 749,34	51 749,34	100,00	+1 417,00 EUR mimoriadne odmeny pre zamestnancov,
620	Poistné do poisťovní	20 591,00	18 725,05	18 725,05	100,00	+14 077,29 EUR dofinancovanie bežných výdavkov,
630	Tovary a služby	31 572,00	31 605,49	31 605,49	100,00	+13 413,59 EUR vrátené finančné prostriedky za stravné.
Zodpovednosť		Riaditeľ zariadenia				
Cieľ		Zabezpečiť stravovacie služby pre žiakov základných a stredných škôl				
Merateľný ukazovateľ		Výstup	Počet vydaných jedál (v tis. ks) spolu za rok			
		Rok	Plán	Skutočnosť	Plnenie	Poznámka
		2014	60	57	Čiastočne	

Komentár: V školskej jedálni sa stravujú vlastní žiaci, ubytovaní žiaci Pedagogickej a kultúrnej akadémie, Sokolská 6 v Modre a pripravuje sa strava pre žiakov Pedagogickej a kultúrnej akadémie, Sokolská 6 a Gymnázia, Námestie slobody 5 v Modre.

Prvok 8.4.15: ŠJ pri SOŠ informačných technológií, Hlinická 1, BA

Kód EK	Ekonomická klasifikácia	Schválený rozpočet v EUR	Zmenený rozpočet v EUR	Čerpanie v EUR v EUR	Čerpanie k zmen. rozp. v %	Zmeny rozpočtu
600	Bežné výdavky	18 805,00	22 186,17	22 186,17	100,00	+3 246,17 EUR zmena rozpočtu podľa VZN č. 1/2014,
640	Bežné transfery	18 805,00	22 186,17	22 186,17	100,00	+135,00 EUR mimoriadne odmeny pre zamestnancov.

Zodpovednosť		Riaditeľ zariadenia				
Cieľ		Zabezpečiť stravovacie služby pre žiakov základných a stredných škôl				
Merateľný ukazovateľ		Výstup	Počet vydaných jedál (v tis. ks) spolu za rok			
		Rok	Plán	Skutočnosť	Plnenie	Poznámka
		2014	12	13	Splnené	

Komentár: V školskej jedálni sa stravujú vlastní žiaci, žiaci zo SOŠ masmediálnych a informačných štúdií, Kadnárova 7 v Bratislave.

Prvok 8.4.16: ŠJ pri SOŠ hotelových služieb a obchodu, Na Pántoch 9, BA

Kód EK	Ekonomická klasifikácia	Schválený rozpočet v EUR	Zmenený rozpočet v EUR	Čerpanie v EUR v EUR	Čerpanie k zmen. rozp. v %	Zmeny rozpočtu
600	Bežné výdavky	22 022,00	30 264,67	30 264,67	100,00	+7 972,67 EUR zmena rozpočtu podľa VZN č. 1/2014,
640	Bežné transfery	22 022,00	30 264,67	30 264,67	100,00	+270,00 EUR mimoriadne odmeny pre zamestnancov.

Zodpovednosť		Riaditeľ zariadenia				
Cieľ		Zabezpečiť stravovacie služby pre žiakov základných a stredných škôl				
Merateľný ukazovateľ		Výstup	Počet vydaných jedál (v tis. ks) spolu za rok			
		Rok	Plán	Skutočnosť	Plnenie	Poznámka
		2014	24	22	Čiastočne	

Komentár: V školskej jedálni sa stravujú vlastní žiaci a ubytovaní žiaci z iných stredných škôl.

Prvok 8.4.17: ŠJ pri SOŠ, Komenského 27, Pezinok

Kód EK	Ekonomická klasifikácia	Schválený rozpočet v EUR	Zmenený rozpočet v EUR	Čerpanie v EUR v EUR	Čerpanie k zmen. rozp. v %	Zmeny rozpočtu
600	Bežné výdavky	24 022,00	31 670,83	31 670,83	100,00	-5 155,00 EUR zmena rozpočtu podľa VZN č. 1/2014,
640	Bežné transfery	24 022,00	31 670,83	31 670,83	100,00	+405,00 EUR mimoriadne odmeny pre zamestnancov, +0,83 EUR dorovnanie rozpočtu, +12 398,00 EUR účelová dotácia na stravovanie detí do 15 rokov (Hl. mesto SR Bratislava).

Zodpovednosť		Riaditeľ zariadenia				
Cieľ		Zabezpečiť stravovacie služby pre žiakov základných a stredných škôl				
Merateľný ukazovateľ		Výstup	Počet vydaných jedál (v tis. ks) spolu za rok			
		Rok	Plán	Skutočnosť	Plnenie	Poznámka
		2014	16	15	Čiastočne	

Komentár: : V školskej jedálni sa pripravuje strava pre vlastných žiakov a žiakov z Gymnázia, Senecká 2 v Pezinku.

Prvok 8.4.18: ŠJ pri SOŠ, Račianska 105, BA

Kód EK	Ekonomická klasifikácia	Schválený rozpočet v EUR	Zmenený rozpočet v EUR	Čerpanie v EUR v EUR	Čerpanie k zmen. rozp. v %	Zmeny rozpočtu
600	Bežné výdavky	31 359,00	22 170,17	22 170,17	100,00	-9 732,00 EUR zmena rozpočtu podľa VZN č. 1/2014, +540,00 EUR mimoriadne odmeny pre zamestnancov, +3,17 EUR dorovnanie rozpočtu.
640	Bežné transfery	31 359,00	22 170,17	22 170,17	100,00	
Zodpovednosť		Riaditeľ zariadenia				
Cieľ		Zabezpečiť stravovacie služby pre žiakov základných a stredných škôl				
Merateľný ukazovateľ		Výstup	Počet vydaných jedál (v tis. ks) spolu za rok			
		Rok	Plán	Skutočnosť	Plnenie	Poznámka
		2014	25	18	Čiastočne	

Komentár: V školskej jedálni sa stravujú vlastní žiaci a žiaci zo ŠMND a GY, Skalická 1 v Bratislave.

Prvok 8.4.19: ŠJ pri Hotelovej akadémii, Mikovíniho 1, BA

Kód EK	Ekonomická klasifikácia	Schválený rozpočet v EUR	Zmenený rozpočet v EUR	Čerpanie v EUR v EUR	Čerpanie k zmen. rozp. v %	Zmeny rozpočtu
600	Bežné výdavky	12 923,00	14 011,50	14 011,50	100,00	+683,50 EUR zmena rozpočtu podľa VZN č. 1/2014, +405,00 EUR mimoriadne odmeny pre zamestnancov.
640	Bežné transfery	12 923,00	14 011,50	14 011,50	100,00	
Zodpovednosť		Riaditeľ zariadenia				
Cieľ		Zabezpečiť stravovacie služby pre žiakov základných a stredných škôl				
Merateľný ukazovateľ		Výstup	Počet vydaných jedál (v tis. ks) spolu za rok			
		Rok	Plán	Skutočnosť	Plnenie	Poznámka
		2014	12	10	Čiastočne	

Komentár: V školskej jedálni sa stravujú len vlastní žiaci.

Prvok 8.4.20: ŠJ pri SOŠ polygrafickej, Račianska 190, BA

Kód EK	Ekonomická klasifikácia	Schválený rozpočet v EUR	Zmenený rozpočet v EUR	Čerpanie v EUR v EUR	Čerpanie k zmen. rozp. v %	Zmeny rozpočtu
600	Bežné výdavky	47 314,00	47 019,33	47 019,33	100,00	-1 241,00 EUR zmena rozpočtu podľa VZN č. 1/2014, +945,00 EUR mimoriadne odmeny pre zamestnancov, +1,33 EUR dorovnanie rozpočtu.
640	Bežné transfery	47 314,00	47 019,33	47 019,33	100,00	
Zodpovednosť		Riaditeľ zariadenia				
Cieľ		Zabezpečiť stravovacie služby pre žiakov základných a stredných škôl				
Merateľný ukazovateľ		Výstup	Počet vydaných jedál (v tis. ks) spolu za rok			
		Rok	Plán	Skutočnosť	Plnenie	Poznámka
		2014	29	28	Čiastočne	

Komentár: V školskej jedálni sa stravujú vlastní žiaci a žiaci z iných stredných škôl, ktorí sú ubytovaní na školskom internáte.

Prvok 8.4.21: ŠJ pri SOŠ, Kysucká 14, Senec

Kód EK	Ekonomická klasifikácia	Schválený rozpočet v EUR	Zmenený rozpočet v EUR	Čerpanie v EUR v EUR	Čerpanie k zmen. rozp. v %	Zmeny rozpočtu
600	Bežné výdavky	8 541,00	7 731,00	7 731,00	100,00	-1 218,00 EUR zmena rozpočtu podľa VZN č. 1/2014,
640	Bežné transfery	8 541,00	7 731,00	7 731,00	100,00	+108,00 EUR mimoriadne odmeny pre zamestnancov, +300,00 EUR dofinancovanie bežných výdavkov.
Zodpovednosť		Riaditeľ zariadenia				
Cieľ		Zabezpečiť stravovacie služby pre žiakov základných a stredných škôl				
Merateľný ukazovateľ		Výstup	Počet vydaných jedál (v tis. ks) spolu za rok			
		Rok	Plán	Skutočnosť	Plnenie	Poznámka
		2014	6	5	Čiastočne	

Komentár: V školskej jedálni sa stravujú len vlastní žiaci.

Podprogram 8.5: Školské ubytovanie

Zámer: Financovanie v podprograme Školské ubytovanie sa riadilo do 31. 3. 2014 Všeobecne záväzným nariadením BSK č. 4/2012 a od 1. 4. 2014 Všeobecne záväzným nariadením BSK č. 1/2014 a Nariadením vlády Slovenskej republiky č. 630/2008 Z. z., ktorým sa ustanovujú podrobnosti rozpisu finančných prostriedkov zo štátneho rozpočtu pre základné školy, stredné školy, strediská praktického vyučovania, základné umelecké školy a školské zariadenia v znení neskorších predpisov.

Kód EK	Ekonomická klasifikácia	Schválený rozpočet v EUR	Zmenený rozpočet v EUR	Čerpanie v EUR v EUR	Čerpanie k zmen. rozp. v %	Zmeny rozpočtu
600	Bežné výdavky	2 174 838,00	2 205 200,19	2 200 341,90	99,78	Zmeny rozpočtu sa nachádzajú pri prvkoch.
610	Mzdy, platy...	666 482,00	552 837,49	552 837,49	100,00	
620	Poistné do poisťovní	234 601,00	192 986,73	192 986,73	100,00	
630	Tovary a služby	225 272,00	380 420,93	375 562,64	98,72	
640	Bežné transfery	1 048 483,00	1 078 955,04	1 078 955,04	100,00	
Zodpovednosť		Odbor školstva, mládeže a športu				
Cieľ		Zabezpečiť ubytovacie služby pre žiakov základných a stredných škôl				
Merateľný ukazovateľ		Výstup	Počet ubytovaných žiakov v školských internátoch spolu za rok			
		Rok	Plán	Skutočnosť	Plnenie	Poznámka
		2014	1 601	1 540	Čiastočne	

Komentár: Študenti umiestnení v školách v zriaďovateľskej pôsobnosti Bratislavského samosprávneho kraja sú nielen z okolia Bratislavy, ale aj z ostatných krajov Slovenska, preto je nutné pre ich ubytovanie zabezpečiť a financovať takýto druh zariadení. Úlohou školských internátov je aj zaobstaranie mimo vyučovacích aktivít pre žiakov. V tomto prvku sú rozpočtované finančné prostriedky pre 15 školských internátov. Merateľným ukazovateľom všetkých prvkov tohto podprogramu je počet ubytovaných žiakov v školských internátoch. Upravuje sa podľa skutočnosti uvedenej v štatistickom výkaze o školskom internáte - Škol 19-01 k 15. septembru nového školského roka.

Prvok 8.5.1: ŠI pri Tanečnom konzervatóriu, Gorazdova 20, BA

Kód EK	Ekonomická klasifikácia	Schválený rozpočet v EUR	Zmenený rozpočet v EUR	Čerpanie v EUR v EUR	Čerpanie k zmen. rozp. v %	Zmeny rozpočtu
600	Bežné výdavky	71 908,00	77 982,68	73 665,30	94,46	-20 277,00 EUR zmena rozpočtu podľa VZN č. 1/2014,
610	Mzdy, platy...	42 549,00	43 608,52	43 608,52	100,00	+918,00 EUR mimoriadne odmeny pre zamestnancov,
620	Poistné do poisťovní	14 977,00	15 790,16	15 790,16	100,00	+11 653,68 EUR dofinancovanie bežných výdavkov,
630	Tovary a služby	14 382,00	18 584,00	14 266,62	76,77	+13 780,00 EUR príjmy za ubytovanie žiakov.
Zodpovednosť		Riaditeľ zariadenia				
Cieľ		Zabezpečiť ubytovacie služby pre žiakov základných a stredných škôl				
Merateľný ukazovateľ		Výstup	Počet ubytovaných žiakov v školských internátoch spolu za rok			
		Rok	Plán	Skutočnosť	Plnenie	Poznámka
		2014	50	44	Čiastočne	

Komentár: V školskom internáte sú ubytovaní vlastní žiaci a študenti VŠ

Prvok 8.5.2: ŠI pri SOŠ chemickej, Vlčie Hrdlo 50, Bratislava

Kód EK	Ekonomická klasifikácia	Schválený rozpočet v EUR	Zmenený rozpočet v EUR	Čerpanie v EUR v EUR	Čerpanie k zmen. rozp. v %	Zmeny rozpočtu
600	Bežné výdavky	324 977,00	323 760,33	323 760,33	100,00	-130 539,17 EUR zmena rozpočtu podľa VZN č. 1/2014,
610	Mzdy, platy...	192 294,00	130 042,26	130 042,26	100,00	+2 362,00 EUR mimoriadne odmeny pre zamestnancov,
620	Poistné do poisťovní	67 688,00	48 873,85	48 873,85	100,00	+126 960,50 EUR príjmy za ubytovanie žiakov.
630	Tovary a služby	64 995,00	143 955,96	143 955,96	100,00	
640	Bežné transfery	0,00	888,26	888,26	100,00	
Zodpovednosť		Riaditeľ zariadenia				
Cieľ		Zabezpečiť ubytovacie služby pre žiakov základných a stredných škôl				
Merateľný ukazovateľ		Výstup	Počet ubytovaných žiakov v školských internátoch spolu za rok			
		Rok	Plán	Skutočnosť	Plnenie	Poznámka
		2014	186	157	Čiastočne	

Komentár: V školskom internáte sú ubytovaní žiaci z vlastnej školy. Okrem žiakov z iných stredných škôl sú v školskom internáte ubytovaní aj študenti VŠ.

Prvok 8.5.4: ŠI, Trnavská 2, BA

Kód EK	Ekonomická klasifikácia	Schválený rozpočet v EUR	Zmenený rozpočet v EUR	Čerpanie v EUR v EUR	Čerpanie k zmen. rozp. v %	Zmeny rozpočtu
600	Bežné výdavky	268 808,00	288 487,60	288 483,47	100,00	-64 631,00 EUR zmena rozpočtu podľa VZN č. 1/2014,
610	Mzdy, platy...	159 058,00	142 112,04	142 112,04	100,00	+2 321,00 EUR mimoriadne odmeny pre zamestnancov,
620	Poistné do poisťovní	55 988,00	47 485,69	47 485,69	100,00	+19 327,00 EUR dofinancovanie bežných výdavkov,
630	Tovary a služby	53 762,00	97 838,41	97 834,28	100,00	+59 664,50 EUR príjmy za ubytovanie žiakov,
640	Bežné transfery	0,00	1 051,46	1 051,46	100,00	+811,20 EUR príplatky pre riaditeľov,
						+1 465,00 EUR nenormatívne finančné prostriedky na vzdelávacie poukazy,
						+721,90 EUR dary.
Zodpovednosť		Riaditeľ zariadenia				

Cieľ	Zabezpečiť ubytovacie služby pre žiakov základných a stredných škôl				
Merateľný ukazovateľ	Výstup	Počet ubytovaných žiakov v školských internátoch spolu za rok			
	Rok	Plán	Skutočnosť	Plnenie	Poznámka
	2014	174	174	Splnené	

Komentár: V školskom internáte sú ubytovaní žiaci z viacerých stredných škôl.

Prvok 8.5.5: ŠI pri Spojenej škole, Ivanka pri Dunaji

Kód EK	Ekonomická klasifikácia	Schválený rozpočet v EUR	Zmenený rozpočet v EUR	Čerpanie v EUR v EUR	Čerpanie k zmen. rozp. v %	Zmeny rozpočtu
600	Bežné výdavky	244 779,00	250 475,08	250 474,08	100,00	-48 816,00 EUR zmena rozpočtu podľa VZN č. 1/2014,
610	Mzdy, platy...	144 839,00	140 367,35	140 367,35	100,00	+1 889,00 EUR mimoriadne
620	Poistné do poisťovní	50 984,00	42 489,44	42 489,44	100,00	odmeny pre zamestnancov,
630	Tovary a služby	48 956,00	65 113,88	65 112,88	100,00	+29 000,00 EUR dofinancovanie
640	Bežné transfery	0,00	2 504,41	2 504,41	100,00	bežných výdavkov, +23 623,08 EUR príjmy za ubytovanie žiakov.

Zodpovednosť	Riaditeľ zariadenia				
Cieľ	Zabezpečiť ubytovacie služby pre žiakov základných a stredných škôl				
Merateľný ukazovateľ	Výstup	Počet ubytovaných žiakov v školských internátoch spolu za rok			
	Rok	Plán	Skutočnosť	Plnenie	Poznámka
	2014	171	167	Čiastočne	

Komentár: V školskom internáte sú ubytovaní iba žiaci z vlastnej školy.

Prvok 8.5.6: ŠI pri SOŠ záhradníckej, Malinovo

Kód EK	Ekonomická klasifikácia	Schválený rozpočet v EUR	Zmenený rozpočet v EUR	Čerpanie v EUR v EUR	Čerpanie k zmen. rozp. v %	Zmeny rozpočtu
600	Bežné výdavky	80 268,00	33 114,00	32 578,22	98,38	-53 279,00 EUR zmena rozpočtu podľa VZN č. 1/2014,
610	Mzdy, platy...	47 496,00	13 451,30	13 451,30	100,00	+405,00 EUR mimoriadne odmeny pre zamestnancov,
620	Poistné do poisťovní	16 718,00	8 327,73	8 327,73	100,00	+5 720,00 EUR príjmy za ubytovanie žiakov.
630	Tovary a služby	16 054,00	11 334,97	10 799,19	95,27	

Zodpovednosť	Riaditeľ zariadenia				
Cieľ	Zabezpečiť ubytovacie služby pre žiakov základných a stredných škôl				
Merateľný ukazovateľ	Výstup	Počet ubytovaných žiakov v školských internátoch spolu za rok			
	Rok	Plán	Skutočnosť	Plnenie	Poznámka
	2014	27	23	Čiastočne	

Komentár: V školskom internáte sú ubytovaní žiaci z vlastnej školy. Škola v školskom internáte ubytováva aj študentov z VŠ, vlastných zamestnancov a prenajíma ubytovacie priestory cudzím osobám.

Prvok 8.5.7: ŠI pri SOŠ vinársko-ovocinárskej, Modra

Kód EK	Ekonomická klasifikácia	Schválený rozpočet v EUR	Zmenený rozpočet v EUR	Čerpanie v EUR v EUR	Čerpanie k zmen. rozp. v %	Zmeny rozpočtu
600	Bežné výdavky	135 615,00	156 869,59	156 869,59	100,00	-33 792,67 EUR zmena rozpočtu podľa VZN č. 1/2014,
610	Mzdy, platy...	80 246,00	83 256,02	83 256,02	100,00	+1 538,00 EUR mimoriadne
620	Poistné do poisťovní	28 246,00	30 019,86	30 019,86	100,00	odmeny pre zamestnancov, +23 539,16 EUR dofinancovanie
630	Tovary a služby	27 123,00	43 593,71	43 593,71	100,00	bežných výdavkov, +29 970,10 EUR príjmy za ubytovanie žiakov.

Zodpovednosť	Riaditeľ zariadenia				
Cieľ	Zabezpečiť ubytovacie služby pre žiakov základných a stredných škôl				
Merateľný ukazovateľ	Výstup	Počet ubytovaných žiakov v školských internátoch spolu za rok			
	Rok	Plán	Skutočnosť	Plnenie	Poznámka
	2014	91	87	Čiastočne	

Komentár: V školskom internáte sú ubytovaní vlastní žiaci a žiaci z Pedagogickej a kultúrnej akadémie v Modre. Zvyšné kapacity sa využívajú na krátkodobý prenájom.

Prvok 8.5.8: ŠI pri SOŠ informačných technológií, Hlinická 1, BA

Kód EK	Ekonomická klasifikácia	Schválený rozpočet v EUR	Zmenený rozpočet v EUR	Čerpanie v EUR v EUR	Čerpanie k zmen. rozp. v %	Zmeny rozpočtu
600	Bežné výdavky	51 466,00	69 977,25	69 977,25	100,00	+16 593,25 EUR zmena rozpočtu podľa VZN č. 1/2014,
640	Bežné transfery	51 466,00	69 977,25	69 977,25	100,00	+918,00 EUR mimoriadne odmeny pre zamestnancov, +1 000,00 EUR dofinancovanie bežných výdavkov.

Zodpovednosť	Riaditeľ zariadenia				
Cieľ	Zabezpečiť ubytovacie služby pre žiakov základných a stredných škôl				
Merateľný ukazovateľ	Výstup	Počet ubytovaných žiakov v školských internátoch spolu za rok			
	Rok	Plán	Skutočnosť	Plnenie	Poznámka
	2014	53	58	Splnené	

Komentár: V školskom internáte sú ubytovaní vlastní žiaci a žiaci z iných stredných škôl. Škola v ŠI ubytováva aj študentov z VŠ, vlastných zamestnancov a prenajíma ubytovacie priestory iným právnym subjektom.

Prvok 8.5.9: ŠI pri Strednej odbornej škole, Svätoplukova 2, BA

Kód EK	Ekonomická klasifikácia	Schválený rozpočet v EUR	Zmenený rozpočet v EUR	Čerpanie v EUR v EUR	Čerpanie k zmen. rozp. v %	Zmeny rozpočtu
600	Bežné výdavky	59 845,00	60 023,33	60 023,33	100,00	-469,67 EUR zmena rozpočtu podľa VZN č. 1/2014,
640	Bežné transfery	59 845,00	60 023,33	60 023,33	100,00	+648,00 EUR mimoriadne odmeny pre zamestnancov.

Zodpovednosť	Riaditeľ zariadenia				
Cieľ	Zabezpečiť ubytovacie služby pre žiakov základných a stredných škôl				
Merateľný ukazovateľ	Výstup	Počet ubytovaných žiakov v školských internátoch spolu za rok			
	Rok	Plán	Skutočnosť	Plnenie	Poznámka
	2014	52	50	Čiastočne	

Komentár: V školskom internáte sú ubytovaní žiaci z vlastnej školy a z iných stredných škôl. Okrem žiakov stredných škôl sú v ŠI ubytovaní aj študenti VŠ.

Prvok 8.5.10: ŠI pri SOŠ hotelových služieb a obchodu, Na Pántoch 9, BA

Kód EK	Ekonomická klasifikácia	Schválený rozpočet v EUR	Zmenený rozpočet v EUR	Čerpanie v EUR v EUR	Čerpanie k zmen. rozp. v %	Zmeny rozpočtu
600	Bežné výdavky	62 238,00	71 177,50	71 177,50	100,00	+8 168,00 EUR zmena rozpočtu podľa VZN č. 1/2014,
640	Bežné transfery	62 238,00	71 177,50	71 177,50	100,00	+769,00 EUR mimoriadne odmeny pre zamestnancov, +2,50 EUR dorovnanie rozpočtu.

Zodpovednosť	Riaditeľ zariadenia				
--------------	---------------------	--	--	--	--

Cieľ	Zabezpečiť ubytovacie služby pre žiakov základných a stredných škôl				
Merateľný ukazovateľ	Výstup	Počet ubytovaných žiakov v školských internátoch spolu za rok			
	Rok	Plán	Skutočnosť	Plnenie	Poznámka
	2014	37	60	Splnené	

Komentár: V školskom internáte sú ubytovaní vlastní žiaci a žiaci z iných stredných škôl. Škola v ŠI ubytováva aj študentov z VŠ, vlastných zamestnancov a prenajíma ubytovacie priestory iným právnym subjektom.

Prvok 8.5.11: ŠI pri SOŠ automobilovej, J. Jonáša 5, BA

Kód EK	Ekonomická klasifikácia	Schválený rozpočet v EUR	Zmenený rozpočet v EUR	Čerpanie v EUR v EUR	Čerpanie k zmen. rozp. v %	Zmeny rozpočtu
600	Bežné výdavky	40 695,00	43 891,33	43 891,33	100,00	+2 722,00 EUR zmena rozpočtu podľa VZN č. 1/2014,
640	Bežné transfery	40 695,00	43 891,33	43 891,33	100,00	+472,00 EUR mimoriadne odmeny pre zamestnancov, +2,33 EUR dorovnanie rozpočtu.

Zodpovednosť	Riaditeľ zariadenia				
Cieľ	Zabezpečiť ubytovacie služby pre žiakov základných a stredných škôl				
Merateľný ukazovateľ	Výstup	Počet ubytovaných žiakov v školských internátoch spolu za rok			
	Rok	Plán	Skutočnosť	Plnenie	Poznámka
	2014	35	37	Splnené	

Komentár: V školskom internáte sú ubytovaní vlastní žiaci a žiaci z iných stredných škôl. Škola v ŠI ubytováva aj študentov z VŠ, vlastných zamestnancov a prenajíma ubytovacie priestory iným právnym subjektom.

Prvok 8.5.12: ŠI pri SOŠ technickej, Vranovská 4, BA

Kód EK	Ekonomická klasifikácia	Schválený rozpočet v EUR	Zmenený rozpočet v EUR	Čerpanie v EUR v EUR	Čerpanie k zmen. rozp. v %	Zmeny rozpočtu
600	Bežné výdavky	350 691,00	401 874,83	401 874,83	100,00	+46 865,83 EUR zmena rozpočtu podľa VZN č. 1/2014,
640	Bežné transfery	350 691,00	401 874,83	401 874,83	100,00	+4 318,00 EUR mimoriadne odmeny pre zamestnancov.

Zodpovednosť	Riaditeľ zariadenia				
Cieľ	Zabezpečiť ubytovacie služby pre žiakov základných a stredných škôl				
Merateľný ukazovateľ	Výstup	Počet ubytovaných žiakov v školských internátoch spolu za rok			
	Rok	Plán	Skutočnosť	Plnenie	Poznámka
	2014	305	334	Splnené	

Komentár: V školskom internáte Vranovská 2 sú ubytovaní žiaci z rôznych stredných škôl, v školskom internáte Vranovská 4 sú ubytovaní vlastní žiaci a žiaci z iných stredných škôl. Škola v ŠI ubytováva aj študentov z VŠ, vlastných zamestnancov a prenajíma ubytovacie priestory iným právnym subjektom.

Prvok 8.5.13: ŠI pri Strednej odbornej škole, Ivanská cesta 21, BA

Kód EK	Ekonomická klasifikácia	Schválený rozpočet v EUR	Zmenený rozpočet v EUR	Čerpanie v EUR v EUR	Čerpanie k zmen. rozp. v %	Zmeny rozpočtu
600	Bežné výdavky	356 676,00	281 803,67	281 803,67	100,00	-76 815,33 EUR zmena rozpočtu podľa VZN č. 1/2014,
640	Bežné transfery	356 676,00	281 803,67	281 803,67	100,00	+1 943,00 EUR mimoriadne odmeny pre zamestnancov.

Zodpovednosť	Riaditeľ zariadenia				
---------------------	---------------------	--	--	--	--

Cieľ	Zabezpečiť ubytovacie služby pre žiakov základných a stredných škôl				
Merateľný ukazovateľ	Výstup	Počet ubytovaných žiakov v školských internátoch spolu za rok			
	Rok	Plán	Skutočnosť	Plnenie	Poznámka
	2014	306	231	Čiastočne	

Komentár: V školskom internáte sú ubytovaní vlastní žiaci a žiaci z iných stredných škôl. Škola v ŠI ubytováva aj študentov z VŠ, vlastných zamestnancov a prenajíma ubytovacie priestory iným právnym subjektom.

Prvok 8.5.14: ŠI pri Strednej odbornej škole, Komenského 27, Pezinok

Kód EK	Ekonomická klasifikácia	Schválený rozpočet v EUR	Zmenený rozpočet v EUR	Čerpanie v EUR v EUR	Čerpanie k zmen. rozp. v %	Zmeny rozpočtu
600	Bežné výdavky	38 301,00	35 476,17	35 476,17	100,00	-3 098,00 EUR zmena rozpočtu podľa VZN č. 1/2014,
640	Bežné transfery	38 301,00	35 476,17	35 476,17	100,00	+270,00 EUR mimoriadne odmeny pre zamestnancov, +3,17 EUR dorovnanie rozpočtu.
Zodpovednosť		Riaditeľ zariadenia				
Cieľ		Zabezpečiť ubytovacie služby pre žiakov základných a stredných škôl				
Merateľný ukazovateľ	Výstup	Počet ubytovaných žiakov v školských internátoch spolu za rok				
	Rok	Plán	Skutočnosť	Plnenie	Poznámka	
	2014	30	30	Splnené		

Komentár: V školskom internáte sú ubytovaní vlastní žiaci a žiaci z iných stredných škôl. Škola v ŠI ubytováva aj vlastných zamestnancov a prenajíma ubytovacie priestory iným právnym subjektom.

Prvok 8.5.16: ŠI pri SOŠ polygrafickej, Račianska 190, BA

Kód EK	Ekonomická klasifikácia	Schválený rozpočet v EUR	Zmenený rozpočet v EUR	Čerpanie v EUR v EUR	Čerpanie k zmen. rozp. v %	Zmeny rozpočtu
600	Bežné výdavky	73 011,00	74 997,83	74 997,83	100,00	+798,00 EUR zmena rozpočtu podľa VZN č. 1/2014,
640	Bežné transfery	73 011,00	74 997,83	74 997,83	100,00	+1 188,00 EUR mimoriadne odmeny pre zamestnancov, +0,83 EUR dorovnanie rozpočtu.
Zodpovednosť		Riaditeľ zariadenia				
Cieľ		Zabezpečiť ubytovacie služby pre žiakov základných a stredných škôl				
Merateľný ukazovateľ	Výstup	Počet ubytovaných žiakov v školských internátoch spolu za rok				
	Rok	Plán	Skutočnosť	Plnenie	Poznámka	
	2014	63	62	Čiastočne		

Komentár: V školskom internáte sú ubytovaní vlastní žiaci a žiaci z iných stredných škôl. Škola v ŠI ubytováva aj študentov z VŠ, vlastných zamestnancov a prenajíma ubytovacie priestory iným právnym subjektom.

Prvok 8.5.17: ŠI pri Strednej odbornej škole, Kysucká 14, Senec

Kód EK	Ekonomická klasifikácia	Schválený rozpočet v EUR	Zmenený rozpočet v EUR	Čerpanie v EUR v EUR	Čerpanie k zmen. rozp. v %	Zmeny rozpočtu
600	Bežné výdavky	15 560,00	35 289,00	35 289,00	100,00	+19 525,00 EUR zmena rozpočtu podľa VZN č. 1/2014,
640	Bežné transfery	15 560,00	35 289,00	35 289,00	100,00	+202,00 EUR mimoriadne odmeny pre zamestnancov, +2,00 EUR dorovnanie rozpočtu.
Zodpovednosť		Riaditeľ zariadenia				
Cieľ		Zabezpečiť ubytovacie služby pre žiakov základných a stredných škôl				

Merateľný ukazovateľ	Výstup				
	Počet ubytovaných žiakov v školských internátoch spolu za rok				
	Rok	Plán	Skutočnosť	Plnenie	Poznámka
	2014	21	26	Splnené	

Komentár: V školskom internáte sú ubytovaní vlastní žiaci. Škola v ŠI ubytováva aj vlastných zamestnancov a prenajíma ubytovacie priestory iným právnym subjektom.

Podprogram 8.6: Voľno-časové aktivity

Zámer: Financovanie zmysluplného využitia voľného času v podprograme Voľnočasové aktivity sa riadilo do 31. 3. 2014 Všeobecne záväzným nariadením BSK č. 4/2012 a od 1. 4. 2014 Všeobecne záväzným nariadením BSK č. 1/2014 a Nariadením vlády Slovenskej republiky č. 630/2008 Z. z., ktorým sa ustanovujú podrobnosti rozpisu finančných prostriedkov zo štátneho rozpočtu pre základné školy, stredné školy, strediská praktického vyučovania, základné umelecké školy a školské zariadenia v znení neskorších predpisov.

Kód EK	Ekonomická klasifikácia	Schválený rozpočet v EUR	Zmenený rozpočet v EUR	Čerpanie v EUR v EUR	Čerpanie k zmen. rozp. v %	Zmeny rozpočtu
600	Bežné výdavky	975 300,00	997 252,53	991 469,12	99,42	Zmeny rozpočtu sa nachádzajú pri prvkoch.
610	Mzdy, platy...	142 893,00	149 378,62	149 378,62	100,00	
620	Poistné do poisťovní	50 298,00	51 744,60	51 744,60	100,00	
630	Tovary a služby	89 297,00	35 329,07	29 545,66	83,63	
640	Bežné transfery	692 812,00	760 800,24	760 800,24	100,00	

Zodpovednosť	Odbor školstva, mládeže a športu				
Cieľ	Zabezpečiť možnosti voľno - časových aktivít pre deti, podporu jazykového vzdelávania a zabezpečiť možnosť voľno časových aktivít v centre voľného času				
Merateľný ukazovateľ	Výstup		Počet detí a poslucháčov za rok		
	Rok	Plán	Skutočnosť	Plnenie	Poznámka
	2014	5587	5570	Čiastočne	

Komentár: Zabezpečenie výchovno-vzdelávacieho procesu v kraji nemožno obmedziť len na poskytovanie vzdelávania, ale je nevyhnutné poskytnúť aj voľno-časové aktivity, ktoré podporujú všestranný vývoj detí a mládeže. Účelom a zámerom tohto podprogramu je zabezpečiť práve tieto dôležité úlohy a vytvoriť podmienky pre zvyšovanie úrovne služieb poskytovaných v príslušných školských zariadeniach. V tomto prvku sú rozpočtované finančné prostriedky pre dva školské kluby detí, dve jazykové školy a jedno centrum voľného času. Pri školských kluboch detí sa vychádza z merateľného ukazovateľa - počet detí využívajúcich služby ŠKD. Ukazovateľ je upravovaný podľa skutočnosti uvedenej v štatistickom výkaze o ŠKD - Škol 2-01 k 15. septembru nového školského roka. Merateľný ukazovateľ pri jazykových školách - počet študentov jazykových škôl, je upravovaný podľa skutočnosti, uvedenej v štatistickom výkaze o JŠ - Škol 18-01 k 15. septembru nového školského roka. Pri centre voľného času (CVČ) je merateľný ukazovateľ počet žiakov využívajúcich jeho služby upravovaný podľa skutočnosti uvedenej v štatistickom výkaze o strednej škole - Škol 15-01 k 15. septembru nového školského roka.

Prvok 8.6.1: ŠK detí pri ZŠ a Gymnáziu s VJM, Dunajská 13, BA

Kód EK	Ekonomická klasifikácia	Schválený rozpočet v EUR	Zmenený rozpočet v EUR	Čerpanie v EUR v EUR	Čerpanie k zmen. rozp. v %	Zmeny rozpočtu
600	Bežné výdavky	60 992,00	51 712,50	51 712,50	100,00	-23 460,50 EUR zmena rozpočtu
610	Mzdy, platy...	27 806,00	31 233,00	31 233,00	100,00	podľa VZN č. 1/2014,
620	Poistné do poisťovní	9 788,00	10 828,00	10 828,00	100,00	+540,00 EUR mimoriadne odmeny pre zamestnancov,
630	Tovary a služby	23 398,00	8 945,50	8 945,50	100,00	+13 641,00 EUR príjmy od rodičov a iných osôb.
640	Bežné transfery	0,00	706,00	706,00	100,00	
Zodpovednosť		Riaditeľ zariadenia				
Cieľ		Zabezpečiť možnosti voľno-časových aktivít pre deti				
Merateľný ukazovateľ		Výstup	Počet detí využívajúcich služby školských klubov detí spolu za rok			
		Rok	Plán	Skutočnosť	Plnenie	Poznámka
		2014	100	107	Splnené	

Komentár: Školský klub detí zabezpečuje pre deti, ktoré plnia povinnú školskú dochádzku na základnej škole, nenáročnú záujmovú činnosť podľa výchovného programu školského zariadenia zameranú na ich prípravu na vyučovanie a na uspokojovanie a rozvíjanie ich záujmov v čase mimo vyučovania a v čase školských prázdnin.

Prvok 8.6.2: ŠK detí pri Škole pre MND, Teplická 7, BA

Kód EK	Ekonomická klasifikácia	Schválený rozpočet v EUR	Zmenený rozpočet v EUR	Čerpanie v EUR v EUR	Čerpanie k zmen. rozp. v %	Zmeny rozpočtu
600	Bežné výdavky	221 496,00	185 516,00	179 732,59	96,88	-64 734,00 EUR zmena rozpočtu
610	Mzdy, platy...	115 087,00	118 145,62	118 145,62	100,00	podľa VZN č. 1/2014,
620	Poistné do poisťovní	40 510,00	40 916,60	40 916,60	100,00	+1 754,00 EUR mimoriadne odmeny pre zamestnancov,
630	Tovary a služby	65 899,00	26 383,57	20 600,16	78,08	+27 000,00 EUR príjmy od rodičov a iných osôb.
640	Bežné transfery	0,00	70,21	70,21	100,00	
Zodpovednosť		Riaditeľ zariadenia				
Cieľ		Zabezpečiť možnosti voľno-časových aktivít pre deti				
Merateľný ukazovateľ		Výstup	Počet detí využívajúcich služby školských klubov detí spolu za rok			
		Rok	Plán	Skutočnosť	Plnenie	Poznámka
		2014	189	192	Splnené	

Komentár: Školský klub detí zabezpečuje pre deti, ktoré plnia povinnú školskú dochádzku na základnej škole, nenáročnú záujmovú činnosť podľa výchovného programu školského zariadenia zameranú na ich prípravu na vyučovanie a na uspokojovanie a rozvíjanie ich záujmov v čase mimo vyučovania a v čase školských prázdnin.

Prvok 8.6.3: Jazyková škola, Palisády 38, BA

Kód EK	Ekonomická klasifikácia	Schválený rozpočet v EUR	Zmenený rozpočet v EUR	Čerpanie v EUR v EUR	Čerpanie k zmen. rozp. v %	Zmeny rozpočtu
600	Bežné výdavky	592 086,00	662 543,36	662 543,36	100,00	+21 823,17 EUR zmena rozpočtu podľa VZN č. 1/2014,
640	Bežné transfery	592 086,00	662 543,36	662 543,36	100,00	+9 838,00 EUR mimoriadne odmeny pre zamestnancov, +35 562,00 EUR dofinancovanie bežných výdavkov, +1 752,19 EUR príplatky pre riaditeľov, +1 482,00 EUR nenormatívne finančné prostriedky na vzdelávacie poukazy.

Zodpovednosť	Riaditeľ zariadenia				
Cieľ	Zabezpečiť podporu jazykového vzdelávania pre všetkých obyvateľov kraja				
Merateľný ukazovateľ	Výstup	Počet poslucháčov jazykových škôl spolu za rok			
	Rok	Plán	Skutočnosť	Plnenie	Poznámka
	2014	4766	4763	Čiastočne	

Komentár: Jazyková škola poskytuje jazykové vzdelávanie v cudzích jazykoch podľa vzdelávacieho programu, organizuje aj vyučovanie cudzích jazykov s odborným zameraním a pripravuje poslucháčov na prekladateľskú a tlmočnickú činnosť. Vzdelávanie v jazykovej škole sa uskutočňuje v kurzoch.

Prvok 8.6.4: Jazyková škola pri Gymnáziu J. Papánka, Vazovova 6, BA

Kód EK	Ekonomická klasifikácia	Schválený rozpočet v EUR	Zmenený rozpočet v EUR	Čerpanie v EUR v EUR	Čerpanie k zmen. rozp. v %	Zmeny rozpočtu
600	Bežné výdavky	36 677,00	31 513,00	31 513,00	100,00	-8 710,00 EUR zmena rozpočtu podľa VZN č. 1/2014, +175,00 EUR mimoriadne odmeny pre zamestnancov,
640	Bežné transfery	36 677,00	31 513,00	31 513,00	100,00	+1,00 EUR dorovnanie rozpočtu, +3 370,00 EUR nenormatívne finančné prostriedky na vzdelávacie poukazy.

Zodpovednosť	Riaditeľ zariadenia				
Cieľ	Zabezpečiť podporu jazykového vzdelávania pre všetkých obyvateľov kraja				
Merateľný ukazovateľ	Výstup	Počet poslucháčov jazykových škôl spolu za rok			
	Rok	Plán	Skutočnosť	Plnenie	Poznámka
	2014	216	217	Splnené	

Komentár: Jazyková škola poskytuje jazykové vzdelávanie v cudzích jazykoch podľa vzdelávacieho programu, organizuje aj vyučovanie cudzích jazykov s odborným zameraním a pripravuje poslucháčov na prekladateľskú a tlmočnickú činnosť pre žiakov stredných škôl. Vzdelávanie v jazykovej škole sa uskutočňuje v kurzoch.

Prvok 8.6.5: Centrum voľného času pri SOŠ hotelových služieb a obchodu, Na Pántoch 9, BA

Kód EK	Ekonomická klasifikácia	Schválený rozpočet v EUR	Zmenený rozpočet v EUR	Čerpanie v EUR v EUR	Čerpanie k zmen. rozp. v %	Zmeny rozpočtu
600	Bežné výdavky	64 049,00	65 967,67	65 967,67	100,00	-8 020,00 EUR zmena rozpočtu podľa VZN č. 1/2014, +418,00 EUR mimoriadne odmeny pre zamestnancov,
640	Bežné transfery	64 049,00	65 967,67	65 967,67	100,00	+1,67 EUR dorovnanie rozpočtu, +9 519,00 EUR nenormatívne finančné prostriedky na vzdelávacie poukazy.

Zodpovednosť	Riaditeľ zariadenia				
Cieľ	Zabezpečiť možnosť voľno-časových aktivít v centre voľného času				
Merateľný ukazovateľ	Výstup	Počet žiakov, využívajúcich služby centra voľného času spolu za rok			
	Rok	Plán	Skutočnosť	Plnenie	Poznámka
	2014	316	291	Čiastočne	

Komentár: Centrum voľného času zabezpečuje podľa výchovného programu školského zariadenia výchovno-vzdelávaciu, záujmovú a rekreačnú činnosť detí, rodičov a iných osôb do veku 30 rokov v ich voľnom čase. Usmerňuje rozvoj záujmov detí a ostatných zúčastnených osôb, utvára podmienky na rozvíjanie a zdokonaľovanie ich praktických zručností, podieľa sa na formovaní návykov užitočného využívania ich voľného času a zabezpečuje podľa potrieb súťaže detí základných škôl a stredných škôl.

Centrum voľného času môže poskytovať metodickú a odbornú pomoc v oblasti práce s deťmi v ich voľnom čase.

Podprogram 8.7: Neštátni zriaďovatelia ZUŠ a školských zariadení

Zámer: Financovanie v podprograme Neštátni zriaďovatelia ZUŠ a školských zariadení sa riadilo do 31. 3. 2014 Všeobecne záväzným nariadením BSK č. 4/2012 a od 1. 4. 2014 Všeobecne záväzným nariadením BSK č. 1/2014 a Nariadením vlády Slovenskej republiky č. 630/2008 Z. z., ktorým sa ustanovujú podrobnosti rozpisu finančných prostriedkov zo štátneho rozpočtu pre základné školy, stredné školy, strediská praktického vyučovania, základné umelecké školy a školské zariadenia v znení neskorších predpisov.

Kód EK	Ekonomická klasifikácia	Schválený rozpočet v EUR	Zmenený rozpočet v EUR	Čerpanie v EUR v EUR	Čerpanie k zmen. rozp. v %	Zmeny rozpočtu
600	Bežné výdavky	1 879 863,00	1 708 036,93	1 706 929,94	99,94	-171 826,07 EUR zmena rozpočtu
640	Bežné transfery	1 879 863,00	1 708 036,93	1 706 929,94	99,94	podľa VZN č. 1/2014.
Zodpovednosť		Odbor školstva, mládeže a športu				
Cieľ		Zabezpečiť činnosť neštátnych zriaďovateľov ZUŠ a školských zariadení				
Merateľný ukazovateľ		Výstup	Počet žiakov, využívajúcich služby neštátnych zriaďovateľov spolu za rok			
		Rok	Plán	Skutočnosť	Plnenie	Poznámka
		2014	3 370	3 902	Splnené	

Komentár: Zabezpečovanie vzdelávania v kraji je dôležitá úloha, ktorú nemožno obmedziť len na poskytovanie možnosti vzdelávania, ale aj ostatných činností, čo podporujú vývoj detí a mládeže. Účelom a zámerom tohto podprogramu je zabezpečiť práve tieto dôležité úlohy a okrem toho zvyšovať objem pridelených finančných prostriedkov za predpokladu zvyšovania úrovne služieb. Podprogram zahŕňa rozpočty zriaďovateľov neštátnych škôl a školských zariadení, a to v tomto členení:

16 základných umeleckých škôl:

ZUŠ - sv. Cecílie - Rímskokatolícka cirkev Bratislavská arcidiecéza
 ZUŠ - Mgr. Peter Vrbinčík Art. D
 ZUŠ - Ateliér - ak. m. Jitka Bezúrová
 ZUŠ - Mgr. Klaudia Gájerová
 ZUŠ - Mgr. Ján Sirotko
 ZUŠ - BAMASTAV s.r.o. - Ing. arch. Jozef Baláž
 ZUŠ - Mgr. art. Zuzana Gabrišová
 ZUŠ - ART PEGAS o. z. - Viktória Lacová
 ZUŠ - ALKANA - Alena Kaňuková
 ZUŠ - Mgr. art. Zdena Némethyová
 ZUŠ - Bratislavský chlapčenský zbor - Mgr. art. Magdaléna Rovňáková, Art. D.,
 ZUŠ - Gabriel Rovňák
 ZUŠ - Mgr. art. Peter Kuba
 ZUŠ - R. Madarászovej - Mgr. Renáta Rovňáková
 ZUŠ - LADON - Alexandra Puchovská
 ZUŠ - MELODY - Mgr. Dominik Gajdošech

6 centier voľného času:

CVČ - Mgr. Viera Zavarčíková
 CVČ - PhDr. Elvíra Chadimová
 CVČ - Výchovno-vzdelávacie združenie - Anna Cifrová
 CVČ - SABUŽ, o. z., pobočka Modra - Hedviga Šimalčíková
 CVČ - ASSOS Nelux Bratislava - Mgr. Marína Opltová
 CVČ - AKTIV, o. z. - Ján Fiľo

2 jazykové školy:

JŠ - Region. vzdel. zariadenie, s.r.o. - PhDr. Ľubica Kozubová

JŠ - COGITATIO - M, s. r. o. - PhDr. Mária Liptáková, PhD.

36 zariadení školského stravovania (školské jedálne a výdajné školské jedálne):

ŠJ - SŠ sv. Vincenta de Paul/Bratislavská arcidiecéza

ŠJ - SŠ Sv. Rodiny/Bratislavská arcidiecéza

ŠJ - ZŠ Mansveta Olšovského/Bratislavská arcidiecéza

ŠJ - GY Matky Alexie/Kanonistky sv. Augustína

VŠJ - SŠ de La Salle/Inštitút školských bratov

ŠJ - ZŠ sv. Uršule/Rímska únia Rádu sv. Uršule

ŠJ - Jozef Morávek

ŠJ - Výchojno-vzdelávacie združenie - Anna Cifrová

ŠJ - Ing. Jozef Biznár

ŠJ - Mária Ševčíková

ŠJ - Ingrid Šperková

ŠJ - CORPORATION OROS - Eugen Oros

ŠJ - PINO s. r. o. - Tomáš Meszároš

ŠJ - Závodná jedáleň - Olšovská - Anna Maríková

ŠJ - I. E. G. stravovacie služby - Igor Goruša

ŠJ - GY MERCURY - Helena Barnová

ŠJ - Habdáková stravovacie služby - Slávka Habdáková

ŠJ - SHA GASMO - MOOPS, s.r.o. - PhDr. Oldřich Mrkývka, MBA

ŠJ - Súkr. ŠJ H. B. - Helena Blahová

ŠJ - Gizela Zelisková

ŠJ - SŠ British International School Bratislava - Andrew Fitzmaurice

ŠJ - Baracuda s.r.o. - Henrich Dolinský

ŠJ - Galileo School - Galileo School s. r. o.

VŠJ - Zdr. rodičov Spol. nemecko-slovenskej školy v Bratislave

ŠJ - J. K. Food, s.r.o.

ŠJ - Anna Brinkáčová

ŠJ - pri ZŠ Fándlyho 11, Pezinok

ŠJ - ZŠ Ružová dolina 29

ŠJ - ZŠ Žitavská 1

ŠJ - ZŠ Beňovského 1

ŠJ - pri ZŠ Vlastenecké nám. 1

ŠJ - pri ZŠ a MŠ Riazanská 75

ŠJ - pri SOŠ Koceľova 26

ŠJ - pri ZŠ Kuliškova 8

ŠJ - pri ZŠ Bieloruská 1

ŠJ - pri ZŠ Biskupická 21

1 školský internát:

ŠI - Ing. Vladimír Krupa

1 stredisko odbornej praxe:

SOP - Mgr. Viera Zavarčíková

3 centrá špeciálno-pedagogického poradenstva:

CŠPP - PaedDr. Margita Macková

CŠPP - Mgr. Miroslava Zubová

CŠPP - Autistické centrum Andreas, n.o. - Ing. Kateřina Nakládalová

1 centrum pedagogicko-psychologického poradenstva a prevencie:

CPPPaP - KORY, s.r.o. - Mgr. Dáša Oravkinová

1 liečebno.výchovné sanatórium:

LVS - PaedDr. Andrej Argaláš

Podprogram 8.8: Strediská odbornej praxe

Zámer: Financovanie v Podprograme 8.8: Strediská odbornej praxe sa riadilo do 31. 3. 2014 Všeobecne záväzným nariadením BSK č. 4/2012 a od 1. 4. 2014 Všeobecne záväzným nariadením BSK č. 1/2014 a Nariadením vlády Slovenskej republiky č. 630/2008 Z. z., ktorým sa ustanovujú podrobnosti rozpisu finančných prostriedkov zo štátneho rozpočtu pre základné školy, stredné školy, strediská praktického vyučovania, základné umelecké školy a školské zariadenia v znení neskorších predpisov.

Kód EK	Ekonomická klasifikácia	Schválený rozpočet v EUR	Zmenený rozpočet v EUR	Čerpanie v EUR v EUR	Čerpanie k zmen. rozp. v %	Zmeny rozpočtu
600	Bežné výdavky	490 459,00	459 925,90	459 925,90	100,00	Zmeny rozpočtu sa nachádzajú pri prvkoch.
610	Mzdy, platy...	290 212,00	284 066,62	284 066,62	100,00	
620	Poistné do poisťovní	102 155,00	102 605,92	102 605,92	100,00	
630	Tovary a služby	98 092,00	72 278,22	72 278,22	100,00	
640	Bežné transfery	0,00	975,14	975,14	100,00	
Zodpovednosť		Odbor školstva, mládeže a športu				
Cieľ		Zvýšiť kvalitu výchovno - vzdelávacieho procesu v SOP				
Merateľný ukazovateľ		Výstup	Počet žiakov v strediskách odbornej praxe spolu za rok			
		Rok	Plán	Skutočnosť	Plnenie	Poznámka
		2014	758	726	Čiastočne	

Komentár: V strediskách odbornej praxe si žiaci overujú získané teoretické vedomosti v praxi. Merateľný ukazovateľ u všetkých prvkov tohto podprogramu - počet žiakov v strediskách odbornej praxe je upravovaný každoročne podľa skutočnosti uvedenej v štatistickom výkaze o strednej škole - Škol 27-01 k 30. septembru nového školského roka.

Prvok 8.8.1: SOP pri SOŠ vinársko-ovocinárskej, Modra

Kód EK	Ekonomická klasifikácia	Schválený rozpočet v EUR	Zmenený rozpočet v EUR	Čerpanie v EUR v EUR	Čerpanie k zmen. rozp. v %	Zmeny rozpočtu
600	Bežné výdavky	68 714,00	66 700,23	66 700,23	100,00	-4 231,17 EUR zmena rozpočtu podľa VZN č. 1/2014, +472,00 EUR mimoriadne odmeny pre zamestnancov, +1 745,40 EUR dofinancovanie bežných výdavkov.
610	Mzdy, platy...	40 659,00	35 960,50	35 960,50	100,00	
620	Poistné do poisťovní	14 312,00	12 463,68	12 463,68	100,00	
630	Tovary a služby	13 743,00	18 276,05	18 276,05	100,00	
Zodpovednosť		Riaditeľ zariadenia				
Cieľ		Zvýšiť kvalitu výchovno - vzdelávacieho procesu v SOP				
Merateľný ukazovateľ		Výstup	Počet žiakov v strediskách odbornej praxe spolu za rok			
		Rok	Plán	Skutočnosť	Plnenie	Poznámka
		2014	108	102	Čiastočne	

Komentár: Stredisko odbornej praxe zabezpečuje odbornú prax na strednej odbornej škole podľa učebných osnov príslušného zamerania. Zameranie študijných odborov je na podnikanie vo vinohradníctve, ovocinárstve a v agroturistike.

Prvok 8.8.2: SOP pri SOŠ záhradníckej, Malinovo

Kód EK	Ekonomická klasifikácia	Schválený rozpočet v EUR	Zmenený rozpočet v EUR	Čerpanie v EUR v EUR	Čerpanie k zmen. rozp. v %	Zmeny rozpočtu
600	Bežné výdavky	68 084,00	60 564,50	60 564,50	100,00	-7 927,00 EUR zmena rozpočtu podľa VZN č. 1/2014, +405,00 EUR mimoriadne odmeny pre zamestnancov, +2,50 EUR dorovnanie rozpočtu.
610	Mzdy, platy...	40 286,00	30 596,30	30 596,30	100,00	
620	Poistné do poisťovní	14 181,00	14 095,38	14 095,38	100,00	
630	Tovary a služby	13 617,00	15 872,82	15 872,82	100,00	
Zodpovednosť		Riaditeľ zariadenia				

Cieľ	Zvýšiť kvalitu výchovno - vzdelávacieho procesu v SOP				
Merateľný ukazovateľ	Výstup	Počet žiakov v strediskách odbornej praxe spolu za rok			
	Rok	Plán	Skutočnosť	Plnenie	Poznámka
	2014	95	91	Čiastočne	

Komentár: Stredisko odbornej praxe zabezpečuje odbornú prax na strednej odbornej škole podľa učebných osnov príslušného zamerania. Zameranie učebných a študijných odborov je na záhradníctvo, aranžérstvo, sadovníctvo a krajinársku tvorbu.

Prvok 8.8.3: SOP pri Spojenej škole, Ivanka pri Dunaji

Kód EK	Ekonomická klasifikácia	Schválený rozpočet v EUR	Zmenený rozpočet v EUR	Čerpanie v EUR v EUR	Čerpanie k zmen. rozp. v %	Zmeny rozpočtu
600	Bežné výdavky	353 661,00	332 661,17	332 661,17	100,00	-24 240,00 EUR zmena rozpočtu podľa VZN č. 1/2014,
610	Mzdy, platy...	209 267,00	217 509,82	217 509,82	100,00	+3 239,00 EUR mimoriadne
620	Poistné do poisťovní	73 662,00	76 046,86	76 046,86	100,00	odmeny pre zamestnancov,
630	Tovary a služby	70 732,00	38 129,35	38 129,35	100,00	+1,17 EUR dorovnanie rozpočtu.
640	Bežné transfery	0,00	975,14	975,14	100,00	

Zodpovednosť	Riaditeľ zariadenia				
Cieľ	Zvýšiť kvalitu výchovno - vzdelávacieho procesu v SOP				
Merateľný ukazovateľ	Výstup	Počet žiakov v strediskách odbornej praxe spolu za rok			
	Rok	Plán	Skutočnosť	Plnenie	Poznámka
	2014	555	533	Čiastočne	

Komentár: Stredisko odbornej praxe zabezpečuje odbornú prax na strednej odbornej škole podľa učebných osnov príslušného zamerania. Zameranie učebných a študijných odborov je na agropodnikanie, poľnohospodárstvo, lesné hospodárstvo a rozvoj vidieka.

Podprogram 8.9: Ostatné výdavky na školstvo

Kód EK	Ekonomická klasifikácia	Schválený rozpočet v EUR	Zmenený rozpočet v EUR	Čerpanie v EUR v EUR	Čerpanie k zmen. rozp. v %	Zmeny rozpočtu
600	Bežné výdavky	3 396 996,00	1 355 611,87	1 338 817,94	98,76	Zmeny rozpočtu sa nachádzajú pri prvkoch.
610	Mzdy, platy...	0,00	566 387,24	566 387,24	100,00	
620	Poistné do poisťovní	0,00	130 933,04	130 933,04	100,00	
630	Tovary a služby	2 579 996,00	314 300,86	307 706,29	97,90	
640	Bežné transfery	817 000,00	343 990,73	333 791,37	97,03	

Zodpovednosť	Odbor školstva, mládeže a športu				
Cieľ	Efektívne a transparentné prerozdelenie finančných prostriedkov pre školy a školské zariadenia				
Merateľný ukazovateľ	Výstup	Počet škôl spolu za rok a počet škôl a školských zariadení, ktoré sú v zriaďovateľskej pôsobnosti BSK a počet škôl a školských zariadení cirkevných a neštátnych zriaďovateľov spolu za rok			
	Rok	Plán	Skutočnosť	Plnenie	Poznámka
	2014	169	168	Čiastočne	

Komentár: Podprogram Ostatné výdavky na školstvo zahŕňa finančné prostriedky na prenesené kompetencie a originálne kompetencie. Prenesené kompetencie v rozpočtovom roku 2014 pokrývali potreby organizácií, ktoré vznikli s poklesom počtu žiakov v novom školskom roku a zároveň zmierňovali negatívny dopad normatívneho financovania. Originálne kompetencie boli použité na financovanie školských súťaží, spolufinancovanie projektov, výročia škôl, dane z nehnuteľností, daň z príjmov z prenájmov, revízií, nových výkonov, vybavenia škôl a školských zariadení, novo zaradených neštátnych škôl a školských zariadení v zmysle platného všeobecne záväzného nariadenia a zároveň pokrývali výdavky na neuhradené faktúry a mzdové prostriedky, keď nepostačovali finančné prostriedky na prenesené kompetencie. Súčasťou Ostatných výdavkov na originálne kompetencie bolo

plnenie ďalšej priority Bratislavského samosprávneho kraja v oblasti vzdelávania, a to motivačného systému odmeňovania zamestnancov škôl a školských zariadení.

Prvok 8.9.1: Ostatné výdavky na prenesené kompetencie

Kód EK	Ekonomická klasifikácia	Schválený rozpočet v EUR	Zmenený rozpočet v EUR	Čerpanie v EUR v EUR	Čerpanie k zmen. rozp. v %	Zmeny rozpočtu
600	Bežné výdavky	2 579 996,00	2 237,82	2 237,82	100,00	Zmeny rozpočtu sa nachádzajú pri jednotlivých prvkoch.
630	Tovary a služby	2 579 996,00	2 237,82	2 237,82	100,00	
Zodpovednosť		Odbor školstva, mládeže a športu				
Cieľ		Efektívne a transparentné prerozdeľovanie finančných prostriedkov na prenesený výkon štátnej správy v školstve				
Merateľný ukazovateľ		Výstup	Počet škôl spolu za rok			
		Rok	Plán	Skutočnosť	Plnenie	Poznámka
		2014	57	57	Splnené	

Prvok 8.9.2: Ostatné výdavky na originálne kompetencie

Kód EK	Ekonomická klasifikácia	Schválený rozpočet v EUR	Zmenený rozpočet v EUR	Čerpanie v EUR v EUR	Čerpanie k zmen. rozp. v %	Zmeny rozpočtu
600	Bežné výdavky	817 000,00	1 353 374,05	1 336 580,12	98,76	Zmena rozpočtu sa nachádza v texte.
610	Mzdy, platy...	0,00	566 387,24	566 387,24	100,00	
620	Poistné do poisťovní	0,00	130 933,04	130 933,04	100,00	
630	Tovary a služby	0,00	312 063,04	305 468,47	97,89	
640	Bežné transfery	817 000,00	343 990,73	333 791,37	97,03	
Zodpovednosť		Odbor školstva, mládeže a športu				
Cieľ		Financovanie školských súťaží, spolufinancovanie projektov, nákladov v súvislosti s optimalizáciou siete škôl a školských zariadení, zdravotnej služby, výročia škôl, dane z nehnuteľností, revízií,...				
Merateľný ukazovateľ		Výstup	Počet škôl a školských zariadení, kt. sú v zriaďovateľskej pôsobnosti BSK a počet škôl a školských zariadení cirkevných a neštátnych zriaďovateľov spolu za rok			
		Rok	Plán	Skutočnosť	Plnenie	Poznámka
		2014	112	111	Čiastočne	

Zmeny rozpočtu jednotlivých organizácií na prvku 8.9.2:

SOŠ automobilová, J. Jonáša 5, BA

(+121 496,44 EUR) neuhradené faktúry, daň z nehnuteľnosti, mzdové prostriedky, revízie,

SOŠ elektrotechnická, Rybníčná 59, BA

(+350,00 EUR) ocenenie pri príležitosti Dňa učiteľov,

SOŠ obchodu a služieb S. Jurkoviča, Sklenárova 1, BA

(+11 484,93 EUR) neuhradené faktúry, mzdové prostriedky,

SOŠ hotelových služieb a obchodu, Na Pántoch 9, BA

(+470,00 EUR) neuhradené faktúry,

SOŠ polygrafická, Račianska 190, BA

(+350,00 EUR) ocenenie pri príležitosti Dňa učiteľov,

(+81 283,00 EUR) neuhradené faktúry,

SOŠ gastronómie a hotelových služieb, Farského 9, BA

(+350,00 EUR) ocenenie pri príležitosti Dňa učiteľov,

SOŠ, Račianska 105, BA

(+350,00 EUR) ocenenie pri príležitosti Dňa učiteľov,

SUŠ scénického výtvarníctva, Sklenárova 7, BA

(+350,00 EUR) ocenenie pri príležitosti Dňa učiteľov,

(+11 500,00 EUR) súťaž Slovensko krajina v srdci Európy),
Jazyková škola, Palisády 38, BA
(+12 016,13 EUR) neuhradené faktúry,
Spojená škola, Tokajčicka 24, BA
(+350,00 EUR) ocenenie pri príležitosti Dňa učiteľov,
Hotelová akadémia, Mikovíniho 1, BA
(+5 000,00 EUR) výročie školy,
(+995,50 EUR) bežné výdavky,
SOŠ dopravná, Sklenárova 9, BA
(+10 900,00 EUR) odvody do poisťovní,
SOŠ, Kysucká 14, Senec
(+75 215,37 EUR) neuhradené faktúry a mzdové prostriedky,
(+800,00 EUR) výročie školy,
Gymnázium, Malacky
(+350,00 EUR) ocenenie pri príležitosti Dňa učiteľov,
Gymnázium A. Bernoláka, Senec
(+5 643,05 EUR) spolufinancovanie projektov,
ŠI pri SOŠ vinársko-ovocinárskej v Modre
(+10 729,15 EUR) neuhradené faktúry,
ŠJ pri SOŠ vinársko-ovocinárskej v Modre
(+5 954,60 EUR) neuhradené faktúry,
SOP pri SOŠ vinársko-ovocinárskej v Modre
(+965,81 EUR) neuhradené faktúry,
SOŠ vinársko-ovocinárska v Modre
(+79 512,43 EUR) neuhradené faktúry a mzdové prostriedky,
Pedagogická a kultúrna akadémia v Modre
(+3 248,93 EUR) neuhradené faktúry,
Gymnázium A. Einsteina, Einsteinova 35, BA
(+14 717,49 EUR) neuhradené faktúry,
(+9 478,60 EUR) spolufinancovanie projektov,
(+350,00 EUR) ocenenie pri príležitosti Dňa učiteľov,
Gymnázium L. Novomeského, Tomášikova 2, BA
(+39 416,97 EUR) neuhradené faktúry – prevádzka bazéna,
(+8 707,40 EUR) spolufinancovanie projektov,
(+350,00 EUR) ocenenie pri príležitosti Dňa učiteľov,
Stredná zdravotnícka škola, Záhradnícka 44, BA
(+350,00 EUR) ocenenie pri príležitosti Dňa učiteľov,
Gymnázium K. Štúra v Modre
(+3 471,52 EUR) bežné výdavky,
Gymnázium v Pezinku
(+7 538,55 EUR) bežné výdavky,
SPŠ elektrotechnická, K. Adlera 5, BA
(+45 459,29 EUR) neuhradené faktúry a mzdové prostriedky,
(+620,00 EUR) spolufinancovanie súťaže a projektu,
SPŠ elektrotechnická, Hálova 16, BA
(+34 498,07 EUR) neuhradené faktúry a mzdové prostriedky,
SOŠ podnikania, Strečnianska 20, BA
(+14 338,60 EUR) neuhradené faktúry a mzdové prostriedky,
Športové gymnázium, Ostredkova 10, BA
(+36 484,67 EUR) neuhradené faktúry,
(+350,00 EUR) ocenenie pri príležitosti Dňa učiteľov,

Gymnázium J. Papánka, Vazovova 6, BA
(+13 739,20 EUR) neuhradené faktúry,
Gymnázium I. Horvátha, I. Horvátha 14, BA
(+26 193,69 EUR) neuhradené faktúry a mzdové prostriedky,
(+1 500,00 EUR) spolufinancovanie projektov,
(+350,00 EUR) ocenenie pri príležitosti Dňa učiteľov,
Gymnázium, Hubeného 23, BA
(+10 902,77 EUR) bežné výdavky,
(+7 423,52 EUR) spolufinancovanie projektov,
Gymnázium, Grosslingova 18, BA
(+384,00 EUR) bežné výdavky,
Tanečné konzervatórium E. Jaczovej, Gorazdova 20, BA
(+4 308,76 EUR) daň z nehnuteľnosti,
(+3 100,00 EUR) výročie školy,
SPŠ dopravná, Kvačalova 20, BA
(+39 423,34 EUR) neuhradené faktúry, mzdové prostriedky,
Škola úžitkového výtvarníctva J. Vydru, Dúbravská cesta, BA
(+58 717,68 EUR) mzdové prostriedky,
(+350,00 EUR) ocenenie pri príležitosti Dňa učiteľov,
(+3 000,00 EUR) spolufinancovanie súťaže,
SPŠ elektrotechnická, Zochova 9, BA
(+6 233,78 EUR) neuhradené faktúry,
(+350,00 EUR) ocenenie pri príležitosti Dňa učiteľov,
Pedagogická a sociálna akadémia, Bullova 2, BA
(+75 619,00 EUR) mzdové prostriedky, neuhradené faktúry,
(+350,00 EUR) ocenenie pri príležitosti Dňa učiteľov,
SPŠ strojnícka, Fajnorovo nábrežie 5, BA
(+42 088,37 EUR) mzdové prostriedky, neuhradené faktúry,
SOŠ masmediálnych a informačných štúdií, Kadnárova 7, BA
(+41 389,91 EUR) mzdové prostriedky, neuhradené faktúry,
Obchodná akadémia, Račianska 107, BA
(+26 831,25 EUR) neuhradené faktúry, mzdové prostriedky,
(+350,00 EUR) ocenenie pri príležitosti Dňa učiteľov,
Obchodná akadémia, Dudova 4, BA
(+18 598,00 EUR) neuhradené faktúry, mzdové prostriedky,
(+350,00 EUR) ocenenie pri príležitosti Dňa učiteľov,
(+2 000,00 EUR) výročie školy,
Gymnázium, Pankúchova 6, BA
(+19 147,16 EUR) neuhradené faktúry,
Obchodná akadémia, Pezinok
(+2 500,00 EUR) neuhradené faktúry,
Spojená škola s vyuč. Jazykom maďarským, Senec – GY
(+1 000,00 EUR) výročie školy,
(+350,00 EUR) ocenenie pri príležitosti Dňa učiteľov,
Spojená škola s vyuč. Jazykom maďarským, Senec – SOŠ
(+2 312,37 EUR) bežné výdavky,
SOŠ záhradnícka G. Čejku, Malinovo
(+5 886,47 EUR) bežné výdavky,
(+350,00 EUR) ocenenie pri príležitosti Dňa učiteľov,
Spojená škola, Ivanka pri Dunaji
(+192 839,24 EUR) mzdové prostriedky, neuhradené faktúry, revízie,

SPŠ stavebná a geodetická, Drieňova 35, BA

(+39 990,13 EUR) neuhradené faktúry, mzdové prostriedky,
(+350,00 EUR) ocenenie pri príležitosti Dňa učiteľov,

SOŠ chemická, Vlčie Hrdlo 50, BA

(+17 771,68 EUR) neuhradené faktúry, mzdové prostriedky,
(+21 327,87 EUR) daň z nehnuteľnosti.

Program 9: Šport

Zámer: Bratislavský samosprávny kraj - kraj športu 21. storočia

Kód EK	Ekonomická klasifikácia	Schválený rozpočet v EUR	Zmenený rozpočet v EUR	Čerpanie v EUR	Čerpanie k zmen. rozp. v %	Zmeny rozpočtu
	Výdavky spolu	723 000,00	723 000,00	320 953,17	44,39	
600	Bežné výdavky	323 000,00	323 000,00	320 953,17	99,37	
610	Mzdy, platy a ostat. vyrovnania	0,00	8 654,10	8 654,10	100,00	
620	Poistné do poisťovní	0,00	309,50	309,50	100,00	
630	Tovary a služby	128 000,00	117 835,40	115 788,57	98,26	
640	Bežné transfery	195 000,00	196 201,00	196 201,00	100,00	
700	Kapitálové výdavky	400 000,00	400 000,00	0,00	0,00	
710	Obstarávanie kapit. aktív	300 000,00	400 000,00	0,00	0,00	
720	Kapitálové transfery	100 000,00	0,00	0,00		
Zodpovednosť		Odbor školstva, mládeže a športu				
Cieľ		Zabezpečiť podporu rôznorodých športových aktivít na území BSK				
Merateľný ukazovateľ		Výstup	Počet športových podujatí spolu za rok			
		Rok	Plán	Skutočnosť	Plnenie	Poznámka
		2014	170	172	Splnené	

Komentár: Primeraná pohybová aktivita patrí k základným a určujúcim faktorom ovplyvňujúcim zdravie a dĺžku života, ktoré nie je možné iným spôsobom kompenzovať. Vzhľadom k stálemu znižovaniu prirodzenej fyzickej záťaže u všetkých vekových skupín občanov je preto funkcia telovýchovy a športu ako základných prvkov telesnej kultúry v súčasnej dobe v ich živote nezastupiteľná. Platná legislatíva ukladá samosprávnym krajom vytvárať podmienky na rozvoj telesnej kultúry, rozpracovať koncepciu a program rozvoja telesnej kultúry na podmienky kraja, koordinovať rozvoj telesnej kultúry. Tento program je zameraný na podporu pohybových aktivít všetkých vekových kategórií obyvateľov Bratislavského samosprávneho kraja počnúc deťmi a mládežou na školách cez rekreačný, výkonnostný šport nielen detí a mládeže, ale aj dospelých, až po reprezentáciu kraja a Slovenska. V rámci programu sú zahrnuté aj aktivity detí a mládeže nešportového charakteru zamerané predovšetkým na zmysluplné využívanie voľného času, rozvoj vzdelania a zručností.

Z programu za rok 2014 boli podporené rôzne súťaže na školách, ako aj opakujúce sa projekty:

- "O pohár predsedu BSK " sa realizovali súťaže vo futbale, florbale, basketbale, orientačnom behu.
- "Systém podpory organizovania a vytvárania pravidelných mimovyučovacích pohybových aktivít pre žiakov na školách v zriaďovateľskej pôsobnosti BSK", ktorého podstatou je motivácia škôl, aktivizovať školské deti a mládež k pohybovým aktivitám v rôznych formách.
- "Otvorená škola - oblasť športu 2014", ktorý je zameraný na skvalitnenie podmienok pre šport na školách, kde na základe žiadostí zo strany škôl boli poskytnuté finančné príspevky na zakúpenie nevyhnutného športového náradia, náčinia a výstroje.

Finančne bolo podporené materiálo-technické zabezpečenie dlhodobej činnosti a aktivít detí a mládeže v hokeji, karate, cyklistike, šachu, volejbale, jóge, modernej gymnastike, hokejbale, florbale, jazdecke, v športovom potápaní. Okrem dlhodobej činnosti boli podporené jednorazové športové akcie , vzdelávacie akcie zamerané na protidrogovú prevenciu, ako aj aktivity smerujúce k príprave mladých športovcov vo volejbale, futbale, hádzanej, šachu a iných.

Program 10: Kultúra

Zámer: Zabezpečenie výkonu originálnych a prenesených kompetencií v oblasti kultúry, ochrana a prezentácia kultúrneho dedičstva, vytváranie podmienok pre kultúrne aktivity a umeleckú tvorbu, vytváranie kultúrneho priestoru, dostupného všetkým obyvateľom a návštevníkom Bratislavského samosprávneho kraja.

Kód EK	Ekonomická klasifikácia	Schválený rozpočet v EUR	Zmenený rozpočet v EUR	Čerpanie v EUR v EUR	Čerpanie k zmen. rozp. v %	Zmeny rozpočtu
	Výdavky spolu	3 625 441,00	3 815 037,00	3 810 858,26	99,89	Zmeny rozpočtu sa nachádzajú pri podprogramoch a prvkoch
600	Bežné výdavky	3 625 441,00	3 797 167,00	3 792 988,26	99,89	
630	Tovary a služby	268 400,00	236 310,00	232 131,26	98,23	
640	Bežné transfery	3 357 041,00	3 560 857,00	3 560 857,00	100,00	
700	Kapitálové výdavky	0,00	17 870,00	17 870,00	100,00	
720	Kapitálové transfery	0,00	17 870,00	17 870,00	100,00	

Komentár: BSK vytvára a zabezpečuje podmienky rozvoja kultúry v bratislavskom kraji. Okrem vlastnej agendy túto činnosť vykonáva prostredníctvom kultúrnych inštitúcií vo svojej zriaďovateľskej pôsobnosti, ako aj v spolupráci s kultúrnymi zariadeniami samospráv miest a obcí. Súčasne spolupracuje s národnými inštitúciami a neziskovými organizáciami, občianskymi a profesijnými združeniami a zahraničnými partnermi.

Podprogram 10.1: Manažment kultúry, kultúrne podujatia a ich marketing

Zámer: Zlepšenie podmienok pre rozvoj a fungovanie kultúrnych aktivít v regióne BSK

Kód EK	Ekonomická klasifikácia	Schválený rozpočet v EUR	Zmenený rozpočet v EUR	Čerpanie v EUR v EUR	Čerpanie k zmen. rozp. v %	Zmeny rozpočtu
	Výdavky spolu	153 200,00	175 200,00	171 021,26	97,61	+ 9 000,00 EUR dotácia MK SR na projekt "Letná škola archeológie" + 13 000,00 EUR presun fin prostriedkov z podprogramu 1.3 na projekt "Pocta slobode"
600	Bežné výdavky	153 200,00	175 200,00	171 021,26	97,61	
630	Tovary a služby	153 200,00	121 110,00	116 931,26	96,55	
640	Bežné transfery	0,00	54 090,00	54 090,00	100,00	
Zodpovednosť		Oddelenie kultúry				
Cieľ		Spracovanie strategických, koncepcných a vývojových materiálov a zvýšenie a podpora kultúrnych podujatí v regióne				
Merateľný ukazovateľ		Výstup	Počet koncepcných materiálov a regionálnych kultúrnych podujatí			
	Rok	Plán	Skutočnosť	Plnenie	Poznámka	
	2014	13	13	Splnené		

Komentár: Všetky zrealizované aktivity v sledovanom období vychádzali z platných legislatívnych noriem, najmä zo zákona NR SR č. 302/2001 Z. z. o samosprávnych krajoch a zákona NR SR č. 416/2001 Z. z. o prechode niektorých pôsobností z orgánov štátnej správy na obce a VÚC. Boli to: V rámci podpory pôvodnej slovenskej tvorby projekt Vlčie hory (bratislavská premiéra dokumentárneho filmu v Divadle Aréna), v rámci ďalšej podpory poznávania dejín a kultúrneho dedičstva výstava Odon Lechner/Príbeh poľnej fľaše pri príležitosti 100-tého výročia vypuknutia 1. Svetovej vojny (Slovenský kultúrny inštitút vo Viedni), konferencia ku Dňom európskeho kultúrneho dedičstva pod názvom Veľká vojna a Bratislavská župa, kultúrno-spoločenské a edukačné podujatie Ubránili sme sa (Obliehanie Bratislavy Napoleonom - v Sade Janka Kráľa v Petržalke), projekt Letná škola archeológie a tradičných

spôsobov murovania v priestore obytno-rituálneho komplexu synagógy v Senci, spolupráca s MČ Bratislava - Staré Mesto na projekte 101. rokov Modrého kostolíka, v rámci podpory tradícií a ľudových remesiel Keramické trhy 2014 v Pezinku, kultúrno-spoločenské podujatia Koncert Slobody na Devíne, Koncert k 25. výročiu 17. Novembra (MČ Dúbravka), Bratislavský katedrálny organový festival 2014, v rámci integrácie najširšej verejnosti do procesu poznávania a záchrany kultúrneho dedičstva projekt Ocenenie za príkladnú obnovu 2014 (ocenenie príkladne obnovených objektov tradičnej architektúry). Na organizovanie odborných konferencií k Dňom európskeho kultúrneho dedičstva nadväzuje edičná činnosť - vydávanie zborníkov - v r. 2014 vyšli tlačou zborníky: Bývanie v Bratislavskej župe a Sakrálne pamiatky Bratislavskej župy. Do Zastupiteľstva BSK oddelenie kultúry predložilo 1 materiál: Správa o činnosti kultúrnych zariadení v zriaďovateľskej pôsobnosti BSK za r. 2013.

Podprogram 10.3: Divadlá

Zámer: Zabezpečenie kvalitnej a programovo bohatej divadelnej ponuky

Kód EK	Ekonomická klasifikácia	Schválený rozpočet v EUR	Zmenený rozpočet v EUR	Čerpanie v EUR	Čerpanie k zmen. rozp. v %	Zmeny rozpočtu
600	Bežné výdavky	2 627 598,00	2 728 544,00	2 728 544,00	100,00	Zmeny rozpočtu sa nachádzajú pri prvkoch
630	Tovary a služby	115 200,00	115 200,00	115 200,00	100,00	
640	Bežné transfery	2 512 398,00	2 613 344,00	2 613 344,00	100,00	

Komentár: BSK má vo svojej zriaďovacej pôsobnosti 4 divadlá. Dve divadlá (BBD a Aréna) sídlia vo vlastných priestoroch a Divadlo Astorka Korzo'90 a Divadlo Ludus pôsobia v prenajatých priestoroch.

Prvok 10.3.1: Divadlo ARÉNA

Zámer: Zabezpečiť divadelnú programovú ponuku

Kód EK	Ekonomická klasifikácia	Schválený rozpočet v EUR	Zmenený rozpočet v EUR	Čerpanie v EUR	Čerpanie k zmen. rozp. v %	Zmeny rozpočtu
600	Bežné výdavky	923 998,00	971 998,00	971 998,00	100,00	+ 28 000,00 EUR dotácia z MK SR, "Karl Marx" a "Povstanie"
640	Bežné transfery	923 998,00	971 998,00	971 998,00	100,00	+ 20 000,00 EUR dotácia z MK SR, "Jazz v divadle Aréna"

Zodpovednosť	Oddelenie kultúry				
Cieľ	Zabezpečiť divadelnú programovú ponuku				
Merateľný ukazovateľ	Výstup	Počet zrealizovaných nových titulov spolu za rok			
	Rok	Plán	Skutočnosť	Plnenie	Poznámka
	2014	2	5	Splnené	

Komentár: Divadlo Aréna prináša koncept multižánrového divadla, na javisku sa strieda súčasná i klasická činohra, opera, muzikál, tanečné predstavenia, hrajú sa charitatívne, rockové a džezové koncerty a uskutočňujú sa priame prenosy operných predstavení z Metropolitnej opery v New Yorku. Kapacita divadelnej sály je 264 miest a novootvoreného priestoru Loft Aréna (bývalá skúšobňa) je 80 miest. V sledovanom období uviedlo divadlo 5 premiér: Kapitál 27. 3., Írska kľatba 16. 5., Povstanie 28. 8., Aladinova čarovná lampa 9. 11. a Zabijak Joe 12. 12. 2014.

Prvok 10.3.2: Divadlo ASTORKA KORZO 90**Zámer:** Zabezpečiť divadelnú programovú ponuku

Kód EK	Ekonomická klasifikácia	Schválený rozpočet v EUR	Zmenený rozpočet v EUR	Čerpanie v EUR	Čerpanie k zmen. rozp. v %	Zmeny rozpočtu
600	Bežné výdavky	826 800,00	864 448,00	864 448,00	100,00	+ 18 000,00 EUR dotácia z MK SR, "Festival Astorka 2014"
640	Bežné transfery	826 800,00	864 448,00	864 448,00	100,00	+ 13 000,00 EUR dotácia z MK SR, "Láska na Kryme" + 2 500,00 EUR dotácia z MK SR, "Dni Astorky v Prahe" + 4 148,00 EUR dotácia z MK SR, kultúrne poukazy
Zodpovednosť		Oddelenie kultúry				
Cieľ		Zabezpečiť divadelnú programovú ponuku				
Merateľný ukazovateľ		Výstup	Počet zrealizovaných nových titulov spolu za rok			
		Rok	Plán	Skutočnosť	Plnenie	Poznámka
		2014	2	5	Splnené	

Komentár: Divadlo ponúka vyvážený repertoár, svetovú klasiku, súčasnú svetovú drámu, ale i drámu slovenských autorov. Kapacita divadelnej sály je 187 miest. Divadlo Astorka Korzo'90 pôsobí v prenajatých priestoroch v budove MK SR. V sledovanom období divadlo uviedlo premiéry Kamene vo vreckách 1. 3., Fajčiarky a spasiteľky 31. 3., Láska na Kryme 15. 4., Zakázané uvoľnenie 3. 11. a Eisteinova žena 18. 11 2014. V októbri divadlo zorganizovalo úspešný 10. ročník divadelného festivalu ASTORKA 2014.

Prvok 10.3.3: Bratislavské bábkové divadlo**Zámer:** Zabezpečiť divadelnú programovú ponuku

Kód EK	Ekonomická klasifikácia	Schválený rozpočet v EUR	Zmenený rozpočet v EUR	Čerpanie v EUR	Čerpanie k zmen. rozp. v %	Zmeny rozpočtu
600	Bežné výdavky	507 600,00	519 081,00	519 081,00	100,00	+ 4 000,00 EUR dotácia z MK SR, "Kvak a čľup" a "Myši patria do neba"
640	Bežné transfery	507 600,00	519 081,00	519 081,00	100,00	+ 7 481,00 EUR dotácia z MK SR, kultúrne poukazy
Zodpovednosť		Oddelenie kultúry				
Cieľ		Zabezpečiť divadelnú programovú ponuku				
Merateľný ukazovateľ		Výstup	Počet zrealizovaných nových titulov spolu za rok			
		Rok	Plán	Skutočnosť	Plnenie	Poznámka
		2014	2	4	Splnené	

Komentár: Dramaturgia divadla je zameraná na klasické diela slovenského a svetového literárneho fondu. BBD sídli v objekte historickej budovy na Dunajskej ulici v Bratislave s kapacitou pre 175 návštevníkov. Divadlo nevyhnutne potrebuje rekonštrukciu a modernizáciu (plán v roku 2014). V sledovanom období divadlo uviedlo 4 inscenácie: Kvak a Čľup 7.3., Myška nie je líška 23. 5., Safaládka a špajdlička 25. 9. a Vianočná pohľadnica 28. 11. 2014.

Prvok 10.3.4: Divadlo LUDUS

Zámer: Zabezpečiť divadelnú programovú ponuku

Kód EK	Ekonomická klasifikácia	Schválený rozpočet v EUR	Zmenený rozpočet v EUR	Čerpanie v EUR	Čerpanie k zmen. rozp. v %	Zmeny rozpočtu
600	Bežné výdavky	369 200,00	373 017,00	373 017,00	100,00	+ 3 817,00 EUR dotácia z MK SR, kultúrne poukazy
630	Tovary a služby	115 200,00	115 200,00	115 200,00	100,00	
640	Bežné transfery	254 000,00	257 817,00	257 817,00	100,00	
Zodpovednosť		Oddelenie kultúry				
Cieľ		Zabezpečiť divadelnú programovú ponuku				
Merateľný ukazovateľ		Výstup	Počet zrealizovaných nových titulov spolu za rok			
		Rok	Plán	Skutočnosť	Plnenie	Poznámka
		2014	2	3	Splnené	

Komentár: Divadlo je repertoárovým divadlom bez stáleho hereckého súboru. Divadlo na rozdiel od iných divadiel (Aréna, Astorka, BBD) dáva priestor mladým, začínajúcim umelcom a mladý divák je jeho cieľovou skupinou. Divadlo Ludus sídli v prenajatých priestoroch Tower Stage na Pribinovej ulici v Bratislave. Kapacita sály s reálne predávanými sedadlami je 170 miest. V sledovanom období divadlo uviedlo 3 inscenácie: 17. 2. hru Pozor dobrý pes, 19. 5. hru v našťudovaní študentov Medveď a pytačky a hru Hystericon 13. 10. 2014.

Podprogram 10.4: Malokarpatské múzeum v Pezinku

Zámer: Nadobúdať, ochraňovať a sprístupňovať predmety kultúrneho dedičstva v Bratislavskom samosprávnom kraji.

Kód EK	Ekonomická klasifikácia	Schválený rozpočet v EUR	Zmenený rozpočet v EUR	Čerpanie v EUR	Čerpanie k zmen. rozp. v %	Zmeny rozpočtu
	Výdavky spolu	307 289,00	333 189,00	333 189,00	100,00	+ 3 000,00 EUR dotácia z MK SR, "Sprostredkovanie reg. histórie" + 4 000,00 EUR dotácia z MK SR, "Výskum vo Sv. Jure" + 1 030,00 EUR dotácia z MK SR
600	Bežné výdavky	307 289,00	315 319,00	315 319,00	100,00	
640	Bežné transfery	307 289,00	315 319,00	315 319,00	100,00	
700	Kapitálové výdavky	0,00	17 870,00	17 870,00	100,00	"Zabezpečenie depozitárov" - bežné výdavky + 2 870,00 EUR dotácia z MK SR "Zabezpečenie depozitárov" - kapitálové výdavky + 15 000,00 EUR dotácia z MK SR "Vybavenie depozitárov" - kapitálové výdavky
720	Kapitálové transfery	0,00	17 870,00	17 870,00	100,00	
Zodpovednosť		Oddelenie kultúry				
Cieľ		Zabezpečiť ochranu kultúrneho dedičstva v BSK a sprístupniť verejnosti kultúrne hodnoty vytvorené na území regiónu.				
Merateľný ukazovateľ		Výstup	Počet odborne ošetrovaných zbierkových predmetov (konzervovanie, reštaurovanie)			
		Rok	Plán	Skutočnosť	Plnenie	Poznámka
		2014	25	244	Splnené	
Merateľný ukazovateľ		Výstup	Počet návštevníkov expozícií múzea spolu za rok			

Rok	Plán	Skutočnosť	Plnenie	Poznámka
2014	7200	4719	Čiastočne	

Komentár: Prioritou Malokarpatského múzea je dodržiavať zákon č. 2006/2009 o múzeách a galériách, ktorý určuje základné funkcie múzea: nadobúdať, odborne spravovať a prezentovať (sprístupňovať verejnosti) predmety muzeálnej hodnoty. Múzeum sa zameriava na malokarpatskú vinohradnícku a vinársku tradíciu. Činnosť vykonáva v sídelnej budove v Pezinku a v pobočke vo Svätom Jure (Literárne a vlastivedné múzeum). Prevádzka v Stupave, Múzeum Ferdiša Kostku, je z technických príčin zatvorené.

Podprogram 10.5: Malokarpatské osvetové stredisko v Modre

Zámer: Široké spektrum kultúrno-osvetovej a záujmovo-umeleckej činnosti.

Kód EK	Ekonomická klasifikácia	Schválený rozpočet v EUR	Zmenený rozpočet v EUR	Čerpanie v EUR	Čerpanie k zmen. rozp. v %	Zmeny rozpočtu
600	Bežné výdavky	276 400,00	305 500,00	305 500,00	100,00	+ 5 000,00 EUR dotácia z MK SR "Jablkové hodovanie" a "Malokarpatský slávik"
640	Bežné transfery	276 400,00	305 500,00	305 500,00	100,00	+ 24 100,00 EUR dotácia z MK SR "Postupové súťaže"

Zodpovednosť	Oddelenie kultúry				
Cieľ	Zabezpečiť cielenu kultúrno-osvetovú a záujmovo-umeleckú činnosť v BSK				
Merateľný ukazovateľ	Výstup	Počet zrealizovaných prehliadok a súťaží za rok			
	Rok	Plán	Skutočnosť	Plnenie	Poznámka
	2014	14	18	Splnené	
Merateľný ukazovateľ	Výstup	Počet vlastných kultúrnych a voľno-časových podujatí			
	Rok	Plán	Skutočnosť	Plnenie	Poznámka
	2014	13	17	Splnené	
Merateľný ukazovateľ	Výstup	Počet aktivít v oblasti vzdelávania a osvetu			
	Rok	Plán	Skutočnosť	Plnenie	Poznámka
	2014	10	22	Splnené	

Komentár: Úlohou MOS v Modre je realizovať tradičné kultúrne a spoločenské podujatia, ktorých hlavným poslaním je rozvoj miestnej a regionálnej kultúry v bratislavskom kraji. Jednou z priorít MOS je zabezpečovanie krajských postupových súťaží a spolupráca s mestskými a obecnými samosprávami. Ďalšou z úloh je poskytovať metodický servis a odbornú pomoc jednotlivcom a súborom nielen v oblasti ZUČ, ale aj v oblasti záujmového vzdelávania. Významná je spolupráca s ďalšími subjektmi a podujatia, ktoré vytvorili novú tradíciu: Malokarpatská vínná cesta, Jablkové hodovanie.

Podprogram 10.6: Malokarpatská knižnica v Pezinku

Zámer: Kvalitné a dostupné knižnično-informačné služby

Kód EK	Ekonomická klasifikácia	Schválený rozpočet v EUR	Zmenený rozpočet v EUR	Čerpanie v EUR	Čerpanie k zmen. rozp. v %	Zmeny rozpočtu
600	Bežné výdavky	260 954,00	272 604,00	272 604,00	100,00	+ 9 000,00 EUR dotácia z MK SR "čítanie je IN" +
640	Bežné transfery	260 954,00	272 604,00	272 604,00	100,00	2 650,00 EUR dotácia z MK SR "Moderné webové sídlo" a "Kolokvium"
Zodpovednosť		Oddelenie kultúry				
Cieľ		Zvýšiť kvalitu knižnično-informačných služieb				
Merateľný ukazovateľ		Výstup	Počet výpožičiek spolu za rok			
		Rok	Plán	Skutočnosť	Plnenie	Poznámka
		2014	184000	155664	Čiastočne	
Merateľný ukazovateľ		Výstup	Počet prírastkov knižničného fondu			
		Rok	Plán	Skutočnosť	Plnenie	Poznámka
		2014	3700	5101	Splnené	

Komentár: Malokarpatská knižnica v Pezinku okrem základných knižničných funkcií plní funkciu regionálnej a krajskej knižnice v bratislavskom kraji, čo znamená že poskytuje odborné poradenské služby verejným (mestským a obecným) knižniciam a spracúva regionálnu bibliografiu a databázy.

Program 11: Sociálne zabezpečenie

Zámer: Plnenie kompetencie v oblasti sociálnej politiky.

Kód EK	Ekonomická klasifikácia	Schválený rozpočet v EUR	Zmenený rozpočet v EUR	Čerpanie v EUR	Čerpanie k zmen. rozp. v %	Zmeny rozpočtu
	Výdavky spolu	24 947 562,52	24 221 879,95	23 266 725,08	96,06	Zmeny rozpočtu sa nachádzajú pri podprogramoch a prvkoch
600	Bežné výdavky	24 940 562,52	24 183 715,23	23 231 529,21	96,06	
610	Mzdy, platy a ostat. vyrovnania	8 956 336,36	8 865 729,20	8 706 518,46	98,20	
620	Poistné do poisťovní	3 181 579,83	3 159 870,62	3 064 689,62	96,99	
630	Tovary a služby	4 995 495,33	4 946 000,90	4 388 079,28	88,72	
640	Bežné transfery	7 807 151,00	7 212 114,51	7 072 241,85	98,06	
700	Kapitálové výdavky	7 000,00	38 164,72	35 195,87	92,22	
710	Obstarávanie kapit. aktív	7 000,00	38 164,72	35 195,87	92,22	

Komentár: BSK sa stará o všestranný rozvoj svojho územia a potreby svojich obyvateľov. V rámci programu zabezpečuje v kraji sociálne služby a sociálnoprávnu ochranu detí a sociálnu kuratelú. Na zabezpečenie týchto činností využíva vlastné zariadenia v zriaďovateľskej pôsobnosti a spolupracuje s obcami a neštátnymi subjektmi. Na zabezpečenie všetkých aktivít a činností v rámci programu Sociálne zabezpečenie, Bratislavský samosprávny kraj financuje nasledovné podprogramy: Zariadenia sociálnych služieb, Zariadenia pestúnskej starostlivosti, Poradenstvo a manažment sociálnej infraštruktúry a Príspevky neštátnym subjektom.

Podprogram 11.1: Zariadenia sociálnych služieb

Zámer: Profesionálne, kvalitné a dostupné sociálne služby v regióne BSK

Kód EK	Ekonomická klasifikácia	Schválený rozpočet v EUR	Zmenený rozpočet v EUR	Čerpanie v EUR	Čerpanie k zmen. rozp. v %	Zmeny rozpočtu
	Výdavky spolu	16 533 720,49	16 326 413,49	15 883 265,63	97,29	Zmeny rozpočtu sa nachádzajú pri prvkoch.
600	Bežné výdavky	16 533 720,49	16 291 217,42	15 848 069,76	97,28	
610	Mzdy, platy a ost. vyrovnania	8 622 033,36	8 547 650,09	8 430 306,33	98,63	
620	Poistné a príspevok do poisťovní	3 070 077,88	3 049 802,38	2 966 678,06	97,27	
630	Tovary a služby	4 759 458,25	4 572 013,93	4 355 124,43	95,26	
640	Bežné transfery	82 151,00	121 751,02	95 960,94	78,82	
700	Kapitálové výdavky	0,00	35 196,07	35 195,87	100,00	
710	Obstarávanie kapitálových aktív	0,00	35 196,07	35 195,87	100,00	

Komentár: V súčasnosti má BSK v zriaďovateľskej pôsobnosti 15 zariadení sociálnych služieb s právnou subjektivitou. Sú to rozpočtové organizácie, ktoré sú svojimi príjmami a výdavkami napojené na rozpočet BSK, ktorý sa zostavuje na obdobie jedného kalendárneho roka s predpokladom na ďalšie 2 nasledujúce roky. V týchto 15 zariadeniach sa kumuluje celkovo 5 druhov sociálnych služieb ambulantnou, týždennou pobytovou a celoročnou formou s celkovou kapacitou 1515 miest.

počet/ druh sociálnych služieb/ kapacita
 3/ zariadenie pre seniorov/ 208
 15/ domov sociálnych služieb/1044
 5/ zariadenie podporovaného bývania/ 43
 3/ špecializované zariadenie/ 55

2/ rehabilitačné stredisko/ 165

Spolu 1515 miest

Prvok 11.1.1: DSS pre deti a dospelých KAMPINO

Kód EK	Ekonomická klasifikácia	Schválený rozpočet v EUR	Zmenený rozpočet v EUR	Čerpanie v EUR	Čerpanie k zmen. rozp. v %	Zmeny rozpočtu
600	Bežné výdavky	625 008,32	630 572,57	629 237,36	99,79	+500,00 EUR dotácia z MPSVaR SR na projekt Materiál na výrobu mydiel
610	Mzdy, platy a ost. vyrovnania	364 434,00	367 284,00	367 059,18	99,94	
620	Poistné a príspevok do poisťovní	127 470,00	127 994,25	127 994,25	100,00	
630	Tovary a služby	131 304,32	133 494,32	132 996,92	99,63	+3 374,25 EUR presun BV z podprogramu 11.3
640	Bežné transfery	1 800,00	1 800,00	1 187,01	65,95	+985,00 EUR presun z podprogramu 11.3 na nákup univerzálneho profesionálneho mixéra +580,00 EUR presun z podprogramu 11.3 na nákup monitora a osobného počítača +520,00 EUR presun z podprogramu 11.3 na nákup nástavca na rezanie mäsa k robotu ALBA 22 -395,00 EUR presun nevyčerpaných BV na podprogram 11.3
Zodpovednosť		Riaditeľ zariadenia				
Cieľ		Zabezpečiť poskytovanie kvalitných sociálnych služieb				
Merateľný ukazovateľ		Výstup	% využiteľnosti zariadenia za rok			
		Rok	Plán	Skutočnosť	Plnenie	Poznámka
		2014	100	99,5	Čiastočne	

Prvok 11.1.2: DSS pre dospelých Báhoň

Kód EK	Ekonomická klasifikácia	Schválený rozpočet v EUR	Zmenený rozpočet v EUR	Čerpanie v EUR	Čerpanie k zmen. rozp. v %	Zmeny rozpočtu
	Výdavky spolu	1 532 058,55	1 549 555,70	1 524 973,19	98,41	
600	Bežné výdavky	1 532 058,55	1 535 203,70	1 510 621,19	98,40	+176,95 EUR príspevok z ÚPSVaR SR na aktivačnú činnosť z roku 2013
610	Mzdy, platy a ost. vyrovnania	797 929,00	804 048,18	803 535,16	99,94	
620	Poistné a príspevok do poisťovní	294 933,29	292 463,64	289 940,25	99,14	+1 066,27 EUR príspevok z ÚPSVaR SR na aktivačnú činnosť
630	Tovary a služby	429 296,26	428 791,88	415 054,38	96,80	+2 901,93 EUR presun BV z podprogramu 11.3
640	Bežné transfery	9 900,00	9 900,00	2 091,40	21,13	-1 000,00 EUR presun nevyčerpaných BV na podprogram 11.3
700	Kapitálové výdavky	0,00	14 352,00	14 352,00	100,00	+11 000,00 EUR dotácia z MPSVaR SR na projekt Šikmá schodisková plošina
710	Obstarávanie kapitálových aktív	0,00	14 352,00	14 352,00	100,00	+3 352,00 EUR spolufinancovanie BSK dotácie z MPSVaR SR na projekt Šikmá schodisková plošina z podprogramu 11.3
Zodpovednosť		Riaditeľ zariadenia				
Cieľ		Zabezpečiť poskytovanie kvalitných sociálnych služieb				
Merateľný		Výstup	% využiteľnosti zariadenia za rok			

ukazovateľ	Rok	Plán	Skutočnosť	Plnenie	Poznámka
	2014	100	98	Čiastočne	

Prvok 11.1.3: DSS HESTIA

Kód EK	Ekonomická klasifikácia	Schválený rozpočet v EUR	Zmenený rozpočet v EUR	Čerpanie v EUR	Čerpanie k zmen. rozp. v %	Zmeny rozpočtu
600	Bežné výdavky	256 672,00	266 232,79	262 882,41	98,74	+3 055,25 EUR dary
610	Mzdy, platy a ost. vyrovnania	154 029,00	157 301,61	157 148,23	99,90	+68,00 EUR granty
620	Poistné a príspevok do poisťovní	58 421,00	58 664,67	57 856,64	98,62	+2 165,00 EUR príspevok z ÚPSVaR SR na aktivačnú činnosť
630	Tovary a služby	38 010,00	46 130,58	43 842,28	95,04	+1 000,00 EUR dotácia z MPSVaR SR na projekt Keramická vypaľovacia pec
640	Bežné transfery	6 212,00	4 135,93	4 035,26	97,57	+3 272,54 EUR presun BV z podprogramu 11.3
Zodpovednosť		Riaditeľ zariadenia				
Cieľ		Zabezpečiť poskytovanie kvalitných sociálnych služieb				
Merateľný ukazovateľ		Výstup	% využiteľnosti zariadenia za rok			
		Rok	Plán	Skutočnosť	Plnenie	Poznámka
		2014	100	105	Splnené	

Prvok 11.1.4: DSS ROZSUTEC

Kód EK	Ekonomická klasifikácia	Schválený rozpočet v EUR	Zmenený rozpočet v EUR	Čerpanie v EUR	Čerpanie k zmen. rozp. v %	Zmeny rozpočtu
600	Bežné výdavky	419 276,00	400 832,79	390 564,71	97,44	+550,00 EUR presun z podprogramu 11.3 na nákup osobného počítača s príslušenstvom
610	Mzdy, platy a ost. vyrovnania	225 879,00	209 587,05	205 806,49	98,20	
620	Poistné a príspevok do poisťovní	78 945,00	71 450,57	71 388,02	99,91	
630	Tovary a služby	113 452,00	117 307,73	111 163,54	94,76	+1 214,55 EUR presun BV z podprogramu 11.3
640	Bežné transfery	1 000,00	2 487,44	2 206,66	88,71	-20 207,76 EUR presun nevyčerpaných BV na podprogram 11.3
Zodpovednosť		Riaditeľ zariadenia				
Cieľ		Zabezpečiť poskytovanie kvalitných sociálnych služieb				
Merateľný ukazovateľ		Výstup	% využiteľnosti zariadenia za rok			
		Rok	Plán	Skutočnosť	Plnenie	Poznámka
		2014	100	99,48	Čiastočne	

Prvok 11.1.5: DSS pre deti a dospelých Javorinská

Kód EK	Ekonomická klasifikácia	Schválený rozpočet v EUR	Zmenený rozpočet v EUR	Čerpanie v EUR	Čerpanie k zmen. rozp. v %	Zmeny rozpočtu
	Výdavky spolu	576 930,00	594 341,30	574 034,37	96,58	
600	Bežné výdavky	576 930,00	576 980,00	556 673,27	96,48	+1 500,00 EUR granty
610	Mzdy, platy a ost. vyrovnania	326 543,00	324 543,00	316 687,53	97,58	-2 000,00 EUR presun nevyčerpaných BV na podprogram 11.3
620	Poistné a príspevok do poisťovní	117 201,00	116 501,00	111 742,20	95,92	
630	Tovary a služby	128 621,00	128 671,00	121 380,46	94,33	+550,00 EUR presun z podprogramu 11.3 na nákup osobného počítača s
640	Bežné transfery	4 565,00	7 265,00	6 863,08	94,47	

						príslušenstvom
700	Kapitálové výdavky	0,00	17 361,30	17 361,10	100,00	+15 835,22 EUR dotácia z MPSVaR SR na projekt Vytvorenie bezbariérovej kúpeľne a WC
710	Obstarávanie kapitálových aktív	0,00	17 361,30	17 361,10	100,00	+1 526,08 EUR časť spolufinancovania BSK dotácie z MPSVaR SR na projekt Vytvorenie bezbariérovej kúpeľne a WC z podprogramu 11.3
Zodpovednosť		Riaditeľ zariadenia				
Cieľ		Zabezpečiť poskytovanie kvalitných sociálnych služieb				
Merateľný ukazovateľ		Výstup	% využiteľnosti zariadenia za rok			
		Rok	Plán	Skutočnosť	Plnenie	Poznámka
		2014	100	88,38	Čiastočne	Dôvodom pre čiastočné splnenie plánu je dlhodobý znížený záujem o sociálne služby poskytované v domove sociálnych služieb ambulatnou formou.

Prvok 11.1.6: DSS pre deti a dospelých INTEGRA

Kód EK	Ekonomická klasifikácia	Schválený rozpočet v EUR	Zmenený rozpočet v EUR	Čerpanie v EUR	Čerpanie k zmen. rozp. v %	Zmeny rozpočtu
600	Bežné výdavky	796 930,00	797 865,65	740 304,28	92,79	+623,65 EUR dary
610	Mzdy, platy a ost. vyrovnania	454 864,00	454 864,00	420 853,00	92,52	+700,00 EUR presun z podprogramu 11.3 na nákup sieťovej multifunkčnej tlačiarne
620	Poistné a príspevok do poisťovní	169 514,00	169 514,00	151 850,84	89,58	
630	Tovary a služby	166 470,00	167 405,65	164 358,92	98,18	
640	Bežné transfery	6 082,00	6 082,00	3 241,52	53,30	-388,00 EUR presun nevyčerpaných BV na podprogram 11.3
Zodpovednosť		Riaditeľ zariadenia				
Cieľ		Zabezpečiť poskytovanie kvalitných sociálnych služieb				
Merateľný ukazovateľ		Výstup	% využiteľnosti zariadenia za rok			
		Rok	Plán	Skutočnosť	Plnenie	Poznámka
		2014	100	98,47	Čiastočne	

Prvok 11.1.7: DSS pre deti a dospelých Sibírka

Kód EK	Ekonomická klasifikácia	Schválený rozpočet v EUR	Zmenený rozpočet v EUR	Čerpanie v EUR	Čerpanie k zmen. rozp. v %	Zmeny rozpočtu
600	Bežné výdavky	666 604,82	670 207,42	642 373,28	95,85	+1 351,90 EUR dary
610	Mzdy, platy a ost. vyrovnania	386 332,00	386 332,00	368 583,77	95,41	+550,70 EUR príspevok z dotácie PaedF UK na zabezpečenie pedagogickej praxe
620	Poistné a príspevok do poisťovní	135 023,00	135 023,00	127 848,52	94,69	
630	Tovary a služby	141 949,82	145 119,53	142 208,10	97,99	+1 700,00 EUR presun z podprogramu 11.3 na nákup veľkokapacitnej umývačky riadu
640	Bežné transfery	3 300,00	3 732,89	3 732,89	100,00	
Zodpovednosť		Riaditeľ zariadenia				
Cieľ		Zabezpečiť poskytovanie kvalitných sociálnych služieb				
Merateľný ukazovateľ		Výstup	% využiteľnosti zariadenia za rok			
		Rok	Plán	Skutočnosť	Plnenie	Poznámka
		2014	100	100	Splnené	

Prvok 11.1.8: DSS pre deti a rehabilitačné stredisko ROSA

Kód EK	Ekonomická klasifikácia	Schválený rozpočet v EUR	Zmenený rozpočet v EUR	Čerpanie v EUR	Čerpanie k zmen. rozp. v %	Zmeny rozpočtu
600	Bežné výdavky	2 376 908,00	2 265 846,24	2 244 199,85	99,04	+581,80 EUR presun z
610	Mzdy, platy a ost. vyrovnania	1 299 210,00	1 224 061,00	1 224 061,00	100,00	podprogramu 11.3 na
620	Poistné a príspevok do poisťovní	461 696,00	449 594,22	434 610,41	96,67	zabezpečenie Župnej olympiády
630	Tovary a služby	609 756,00	552 803,90	550 716,56	99,62	seniorov
640	Bežné transfery	6 246,00	39 387,12	34 811,88	88,38	-111 643,56 EUR presun
						nevyčerpaných BV na podprogram
						11.3
Zodpovednosť		Riaditeľ zariadenia				
Cieľ		Zabezpečiť poskytovanie kvalitných sociálnych služieb				
Merateľný ukazovateľ		Výstup % využiteľnosti zariadenia za rok				
		Rok	Plán	Skutočnosť	Plnenie	Poznámka
		2014	100	79,89	Čiastočne	Dôvodom pre čiastočné splnenie plánu je dlhodobý znížený záujem o poskytovanie ambulantnej formy sociálnej služby v DSS a RS ROSA. V areáli DSS a RS ROSA sídli v prenajatých priestoroch Odborné učilište, ktoré navštevujú aj prijímatelia sociálnych služieb v DSS a RS Rosa. Odborné učilište otvorilo, na základe záujmu rodičov a študentov, od 1.9.2014 školský internát s kapacitou 50 miest a výdajňu stravy. Súčasne bola znížená kapacita DSS a RS ROSA o 50 miest (od 1.12.2014), čo malo vplyv na zvýšenie využiteľnosti zariadenia k 31.12.2014 (88,80 %).

Prvok 11.1.9: DSS prof. K. Matulaya pre deti a dospelých

Kód EK	Ekonomická klasifikácia	Schválený rozpočet v EUR	Zmenený rozpočet v EUR	Čerpanie v EUR	Čerpanie k zmen. rozp. v %	Zmeny rozpočtu
600	Bežné výdavky	1 166 603,00	1 178 371,32	1 169 117,58	99,21	+1 883,41 EUR presun
610	Mzdy, platy a ost. vyrovnania	696 865,00	701 199,72	700 825,46	99,95	prostriedkov na projekt
620	Poistné a príspevok do poisťovní	243 555,00	244 503,61	242 747,13	99,28	Grundtvig z roku 2013
630	Tovary a služby	222 883,00	228 946,85	221 823,85	96,89	+32,28 EUR vrátenie
640	Bežné transfery	3 300,00	3 721,14	3 721,14	100,00	preplatku klientovi DSS za rok
						2013
						+3 235,00 EUR grant od
						Národnej agentúry
						celoživotného vzdelávania na
						projekt Grundtvig
						+2 023,80 EUR príspevok z
						dotácie PdF UK na
						zabezpečenie pedagogickej
						praxe
						+3 121,83 EUR presun BV z
						podprogramu 11.3
						+1 700,00 EUR presun z
						podprogramu 11.3 na nákup
						umývačky riadu
						+1300,00 EUR presun z
						podprogramu 11.3 na nákup
						2 ks osobných počítačov s
						príslušenstvom a 1 ks
						tlačiarne
						-1 528,00 EUR presun
						nevyčerpaných BV na
						podprogram 11.3
Zodpovednosť		Riaditeľ zariadenia				
Cieľ		Zabezpečiť poskytovanie kvalitných sociálnych služieb				
Merateľný ukazovateľ		Výstup % využiteľnosti zariadenia za rok				
		Rok	Plán	Skutočnosť	Plnenie	Poznámka
		2014	100	99,85	Čiastočne	

Prvok 11.1.10: DSS a zariadenie podporovaného bývania MEREMA

Kód EK	Ekonomická klasifikácia	Schválený rozpočet v EUR	Zmenený rozpočet v EUR	Čerpanie v EUR	Čerpanie k zmen. rozp. v %	Zmeny rozpočtu
600	Bežné výdavky	777 774,46	782 953,06	782 377,52	99,93	+1 400,00 EUR granty
610	Mzdy, platy a ost. vyrovnania	431 113,00	437 616,04	437 616,04	100,00	+2 601,93 EUR presun BV z podprogramu 11.3
620	Poistné a príspevok do poisťovní	150 674,59	153 479,83	153 479,83	100,00	+1 176,67 EUR presun BV z podprogramu 11.3 na dofinancovanie rozpočtu
630	Tovary a služby	193 486,87	189 607,19	189 265,46	99,82	
640	Bežné transfery	2 500,00	2 250,00	2 016,19	89,61	
Zodpovednosť		Riaditeľ zariadenia				
Cieľ		Zabezpečiť poskytovanie kvalitných sociálnych služieb				
Merateľný ukazovateľ		Výstup	% využiteľnosti zariadenia za rok			
		Rok	Plán	Skutočnosť	Plnenie	Poznámka
		2014	100	106	Splnené	

Prvok 11.1.11: GAUDEAMUS - zariadenie komunitnej rehabilitácie

Kód EK	Ekonomická klasifikácia	Schválený rozpočet v EUR	Zmenený rozpočet v EUR	Čerpanie v EUR	Čerpanie k zmen. rozp. v %	Zmeny rozpočtu
600	Bežné výdavky	1 886 880,00	1 757 844,62	1 660 809,87	94,48	+100,00 EUR granty +3 485,62 EUR presun prostriedkov z roku 2013 na projekt ESF
610	Mzdy, platy a ost. vyrovnania	940 046,00	892 200,65	850 565,26	95,33	+1 300,00 EUR presun z podprogramu 11.3 na nákup 1ks osobného počítača s príslušenstvom a 1 ks tlačiarne
620	Poistné a príspevok do poisťovní	333 819,00	319 084,46	295 886,25	92,73	
630	Tovary a služby	602 715,00	536 259,51	504 261,34	94,03	
640	Bežné transfery	10 300,00	10 300,00	10 097,02	98,03	-133 921,00 EUR presun nevyčerpaných BV na podprogram 11.3
Zodpovednosť		Riaditeľ zariadenia				
Cieľ		Zabezpečiť poskytovanie kvalitných sociálnych služieb				
Merateľný ukazovateľ		Výstup	% využiteľnosti zariadenia za rok			
		Rok	Plán	Skutočnosť	Plnenie	Poznámka
		2014	100	43,81	Čiastočne	Dôvodom pre čiastočné splnenie plánu je dlhodobý znížený záujem o poskytovanie sociálnej služby v Gaudeamus-ZKR a skutočnosť, že v objekte GAUDEAMUS-ZKR sídliaca Spojená škola vytvorila pre svojich študentov a žiakov školský klub a výdajňu stravy.

Prvok 11.1.12: DSS Plavecké Podhradie

Kód EK	Ekonomická klasifikácia	Schválený rozpočet v EUR	Zmenený rozpočet v EUR	Čerpanie v EUR	Čerpanie k zmen. rozp. v %	Zmeny rozpočtu
	Výdavky spolu	721 101,00	723 706,26	704 228,48	97,31	
600	Bežné výdavky	721 101,00	720 223,49	700 745,71	97,30	+90,00 EUR dary
610	Mzdy, platy a ost. vyrovnania	364 352,00	366 082,00	363 056,43	99,17	+2 806,00 EUR príspevok z ÚPSVaR SR na podporu zamestnávania
620	Poistné a príspevok do poisťovní	127 485,00	129 734,99	128 754,65	99,24	+500,00 EUR dotácia z MK SR na pesničkovú súťaž

630	Tovary a služby	224 069,00	217 090,00	202 053,21	93,07	"Spievajme na ľudovú nôtu" +607,28 EUR presun BV z podprogramu 11.3
640	Bežné transfery	5 195,00	7 316,50	6 881,42	94,05	-4 880,79 EUR presun nevyčerpaných BV na podprogram 11.3
700	Kapitálové výdavky	0,00	3 482,77	3 482,77	100,00	+3 482,77 EUR dary
710	Obstarávanie kapitálových aktív	0,00	3 482,77	3 482,77	100,00	
Zodpovednosť		Riaditeľ zariadenia				
Cieľ		Zabezpečiť poskytovanie kvalitných sociálnych služieb				
Merateľný ukazovateľ		Výstup	% využiteľnosti zariadenia za rok			
		Rok	Plán	Skutočnosť	Plnenie	Poznámka
		2014	100	98,33	Čiastočne	

Prvok 11.1.14: DSS a zariadenie pre seniorov Rača

Kód EK	Ekonomická klasifikácia	Schválený rozpočet v EUR	Zmenený rozpočet v EUR	Čerpanie v EUR	Čerpanie k zmen. rozp. v %	Zmeny rozpočtu
600	Bežné výdavky	2 111 199,00	2 122 011,18	2 069 416,38	97,52	+18 475,80 EUR príspevok z ÚPSVaR SR na podporu zamestnávania
610	Mzdy, platy a ost. vyrovnania	944 570,00	974 148,37	969 832,80	99,56	
620	Poistné a príspevok do poisťovní	338 367,00	342 880,81	339 757,73	99,09	+3 036,38 EUR presun BV z podprogramu 11.3
630	Tovary a služby	814 877,00	791 597,00	752 438,81	95,05	+1 300,00 EUR presun z podprogramu 11.3 na nákup 2 ks osobných počítačov s príslušenstvom a 1 ks tlačiarne
640	Bežné transfery	13 385,00	13 385,00	7 387,04	55,19	-12 000,00 EUR presun nevyčerpaných BV na podprogram 11.3
Zodpovednosť		Riaditeľ zariadenia				
Cieľ		Zabezpečiť poskytovanie kvalitných sociálnych služieb				
Merateľný ukazovateľ		Výstup	% využiteľnosti zariadenia za rok			
		Rok	Plán	Skutočnosť	Plnenie	Poznámka
		2014	100	88,7	Čiastočne	Dôvodom pre čiastočné splnenie plánu je znížený záujem o poskytovanie sociálnej služby "zariadenie pre seniorov" v súvislosti s novelou zákona č 448/2008 Z.z. o sociálnych službách účinnou od 1.3.2012, ktorá stanovuje minimálny stupeň odkázanosti (stupeň IV.) pre tento druh sociálnej služby. K čiastočnému splneniu plánu prispela tiež skutočnosť, že z dôvodu sanácie havarijného stavu objektu Strelkova 32 sa v tomto objekte sociálna služba od mesiaca december 2014 do ukončenia sanácie neposkytuje.

Prvok 11.1.15: DSS a zariadenie pre seniorov Kaštieľ

Kód EK	Ekonomická klasifikácia	Schválený rozpočet v EUR	Zmenený rozpočet v EUR	Čerpanie v EUR	Čerpanie k zmen. rozp. v %	Zmeny rozpočtu
600	Bežné výdavky	1 734 041,00	1 747 050,03	1 650 693,09	94,48	+2 124,07 EUR dary
610	Mzdy, platy a ost. vyrovnania	822 621,00	825 888,11	822 250,28	99,56	+3 474,96 EUR presun BV z podprogramu 11.3
620	Poistné a príspevok do poisťovní	288 544,00	291 251,85	285 159,86	97,91	+1 100,00 EUR presun z podprogramu 11.3 na nákup 2 ks osobných počítačov s príslušenstvom
630	Tovary a služby	615 640,00	622 674,07	538 345,78	86,46	+3 120,00 EUR presun z podprogramu 11.3 na nákup 2 ks chladničiek 700 l
640	Bežné transfery	7 236,00	7 236,00	4 937,17	68,23	

						+ 1 690,00 EUR presun z podprogramu 11.3 na nákup 2 ks kamerových systémov +1 500,00 EUR presun z podprogramu 11.3 na nákup umývačky riadu
Zodpovednosť	Riaditeľ zariadenia					
Cieľ	Zabezpečiť poskytovanie kvalitných sociálnych služieb					
Merateľný ukazovateľ	Výstup	% využiteľnosti zariadenia za rok				
	Rok	Plán	Skutočnosť	Plnenie	Poznámka	
	2014	100	92,84	Čiastočne		

Prvok 11.1.16: DSS a zariadenie pre seniorov Pezínok

Kód EK	Ekonomická klasifikácia	Schválený rozpočet v EUR	Zmenený rozpočet v EUR	Čerpanie v EUR	Čerpanie k zmen. rozp. v %	Zmeny rozpočtu
600	Bežné výdavky	885 734,34	839 022,56	838 053,26	99,88	+2 766,48 EUR presun BV z podprogramu 11.3
610	Mzdy, platy a ost. vyrovnania	413 246,36	422 494,36	422 425,70	99,98	+1 200,00 EUR presun z podprogramu 11.3 na nákup 2 ks umývačiek riadu
620	Poistné a príspevok do poisťovní	144 430,00	147 661,48	147 661,48	100,00	+700,00 EUR presun z podprogramu 11.3 na nákup počítačovej zostavy
630	Tovary a služby	326 927,98	266 114,72	265 214,82	99,66	+6 670,63 EUR presun z podprogramu 11.3 na výmenu okien a dverí
640	Bežné transfery	1 130,00	2 752,00	2 751,26	99,97	-58 048,89 EUR presun nevyčerpaných BV na podprogram 11.3
Zodpovednosť	Riaditeľ zariadenia					
Cieľ	Zabezpečiť poskytovanie kvalitných sociálnych služieb					
Merateľný ukazovateľ	Výstup	% využiteľnosti zariadenia za rok				
	Rok	Plán	Skutočnosť	Plnenie	Poznámka	
	2014	100	96,83	Čiastočne		

Podprogram 11.2: Zariadenia pestúnskej starostlivosti

Zámer: Zabezpečenie náhradnej rodinnej starostlivosti

Kód EK	Ekonomická klasifikácia	Schválený rozpočet v EUR	Zmenený rozpočet v EUR	Čerpanie v EUR	Čerpanie k zmen. rozp. v %	Zmeny rozpočtu
	Výdavky spolu	17 490,00	17 489,02	13 371,63	76,46	
600	Bežné výdavky	17 490,00	17 489,02	13 371,63	76,46	- 0,98 EUR zníženie rozpočtu (dotácia z ÚPSVaR pre ZPS)
620	Poistné do poisťovní	2 640,00	2 640,00	1 839,12	69,66	
630	Tovary a služby	14 850,00	14 849,02	11 532,51	77,67	
Zodpovednosť	oddelenie sociálnej pomoci					
Cieľ	Zabezpečiť všestranný osobnostný rozvoj dieťaťa a mladého dospelého					
Merateľný ukazovateľ	Výstup	Počet detí v zariadení pestúnskej starostlivosti spolu za rok				
	Rok	Plán	Skutočnosť	Plnenie	Poznámka	
	2014	2	2	Splnené		

Komentár: Zariadenia pestúnskej starostlivosti (ďalej len ZPS) sú zariadeniami bez právnej subjektivity, v zriaďovateľskej pôsobnosti BSK. Pestúnska starostlivosť sa v roku 2014 poskytovala 2 deťom v ZPS Palkovičova 3, Bratislava II. Výkon opatrení sociálnoprávnej ochrany detí a sociálnej kurately sa v ZPS v roku 2014 poskytoval podľa zákona č. 305/2005 Z. z. o sociálnoprávnej ochrane detí a o sociálnej kuratele a o zmene a doplnení niektorých zákonov v znení neskorších predpisov. Podľa zákona č. 195/1998 Z. z. o sociálnej pomoci v znení neskorších predpisov boli z podprogramu čerpané finančné prostriedky na elektrickú energiu, plyn, nájomné, odmenu pestúna v ZPS, povinné odvody poistného na zdravotné a sociálne poistenie platené zamestnávateľom a na zabezpečenie chladničky s mrazničkou.

Podprogram 11.3: Poradenstvo a manažment sociálnej infraštruktúry

Kód EK	Ekonomická klasifikácia	Schválený rozpočet v EUR	Zmenený rozpočet v EUR	Čerpanie v EUR	Čerpanie k zmen. rozp. v %	Zmeny rozpočtu
	Výdavky spolu	676 352,03	802 045,94	395 317,16	49,29	+ 301 316,34 EUR presun z 11.1
600	Bežné výdavky	669 352,03	799 077,29	395 317,16	49,47	- 19 690,00 EUR presun na podprogram 3.3
610	Mzdy, platy a ostat. vyrovnania	334 303,00	318 079,11	276 212,13	86,84	- 151 901,08 EUR presun na 11.4
620	Poistné do poisťovní	108 861,95	107 428,24	96 172,44	89,52	
630	Tovary a služby	221 187,08	359 137,95	21 422,34	5,96	
640	Bežné transfery	5 000,00	14 431,99	1 510,25	10,46	
700	Kapitálové výdavky	7 000,00	2 968,65	0,00	0,00	- 4 031,35 EUR presun na 11.1
710	Obstarávanie kapit. aktív	7 000,00	2 968,65	0,00	0,00	
Zodpovednosť	oddelenie sociálnej pomoci					
Cieľ	Zabezpečiť informovanosť občanov v sociálnej oblasti					
Merateľný ukazovateľ	Výstup	Počet odborných seminárov a konferencií				
	Rok	Plán	Skutočnosť	Plnenie	Poznámka	
	2014	14	15	Splnené		

Komentár: Z podprogramu v roku 2014 boli finančné prostriedky čerpané na výkony zamestnancov odboru sociálnych vecí, vrátane cestovných náhrad na zahraničné pracovné cesty spojené s výkonom práce v zahraničí, konkurzy a súťaže, finančné prostriedky na posudky spojené s výdavkami na úhradu zdravotných výkonov v rámci posudkovej činnosti, reprezentačné, mzdy pracovníkov OSV, odmeny na základe dohôd o vykonaní práce, povinné odvody poistného na zdravotné a sociálne poistenie platené zamestnávateľom z miezd a dohôd o prácach vykonávaných mimo pracovného pomeru. Z rozpočtu podprogramu boli čerpané aj finančné prostriedky na odmeny pre riaditeľov zariadení sociálnych služieb, odchodné, zálohy na projekty EÚ, vratky z dotácií a na spolufinancovanie projektov ESF (5% BSK). Finančné prostriedky rozpočtované na tuzemské cestovné náhrady, knihy, časopisy, noviny, propagáciu, reklamu a inzerciu, školenia, kurzy, semináre, porady, konferencie, špeciálne služby, štúdie, expertízy, posudky a všeobecné služby čerpané v roku 2014 neboli.

Podprogram 11.4: Príspevky neštátnym subjektom

Zámer: Poskytovanie finančných príspevkov neštátnym subjektom v zmysle zákona o sociálnych službách a akreditovaným a neakreditovaným subjektom v zmysle zákona o sociálnoprávnej ochrane detí a o sociálnej kuratele.

Kód EK	Ekonomická klasifikácia	Schválený rozpočet v EUR	Zmenený rozpočet v EUR	Čerpanie v EUR	Čerpanie k zmen. rozp. v %	Zmeny rozpočtu
--------	-------------------------	--------------------------	------------------------	----------------	----------------------------	----------------

600	Bežné výdavky	7 720 000,00	7 075 931,50	6 974 770,66	98,57	Zmeny rozpočtu sa nachádzajú pri prvkoch.
640	Bežné transfery	7 720 000,00	7 075 931,50	6 974 770,66	98,57	

Prvok 11.4.1: Sociálne služby

Zámer: Uspokojovanie základných životných potrieb občanov regiónu odkázaných na pomoc iných formou poskytnutia finančného príspevku na odkázanosť fyzickej osoby na pomoc inej fyzickej osoby pri úkonoch sebaobsluhy a finančného príspevku na prevádzku.

Kód EK	Ekonomická klasifikácia	Schválený rozpočet v EUR	Zmenený rozpočet v EUR	Čerpanie v EUR	Čerpanie k zmen. rozp. v %	Zmeny rozpočtu
600	Bežné výdavky	6 744 002,00	6 146 704,38	6 045 543,54	98,35	+46 770,88 EUR presun nevyčerpaných BV z prvkov 11.4.2 a 11.4.3
640	Bežné transfery	6 744 002,00	6 146 704,38	6 045 543,54	98,35	+200 000,00 EUR navýšenie BV na základe Uznesenia č. 59/2014 -1 000 516,00 EUR zníženie rozpočtu o dotáciu MPSVaR SR poskytnutú priamo neverejným poskytovateľom +156 447,50 EUR presun z podprogramu 11.3

Zodpovednosť	Oddelenie sociálnej pomoci					
Cieľ	Zabezpečiť adresnú finančnú podporu pre neverejných poskytovateľov sociálnych služieb, ktorých BSK požiada o zabezpečenie poskytovania sociálnych služieb.					
Merateľný ukazovateľ	Výstup	Počet prijímateľov sociálnych služieb, na ktorých Bratislavský samosprávny kraj poskytol finančný príspevok				
	Rok	Plán	Skutočnosť	Plnenie	Poznámka	
	2014	1480	1880	Splnené	V počte 1880 je zahrnutých 1542 prijímateľov sociálnych služieb, ktorí sa ocitli v nepriaznivej sociálnej situácii z dôvodu ŤZP a 338 zazmluvnených miest pre prijímateľov sociálnych služieb, ktorí nemali zabezpečené nevyhnutné podmienky na uspokojovanie základných životných potrieb, alebo nemali zabezpečené ubytovanie.	

Komentár: Vychádzajúc zo zákona o sociálnych službách BSK poskytol neverejným poskytovateľom sociálnych služieb finančný príspevok pri odkázanosti fyzickej osoby na pomoc inej fyzickej osoby pri úkonoch sebaobsluhy a na prevádzku poskytovanej sociálnej služby v prípade, ak o zabezpečenie sociálnej služby BSK neverejného poskytovateľa požiadal.

Prvok 11.4.2: Špecializované sociálne poradenstvo

Kód EK	Ekonomická klasifikácia	Schválený rozpočet v EUR	Zmenený rozpočet v EUR	Čerpanie v EUR	Čerpanie k zmen. rozp. v %	Zmeny rozpočtu
600	Bežné výdavky	250 000,00	211 528,62	211 528,62	100,00	-38 471,38 EUR presun na prvok 11.4.1 - sociálne služby
640	Bežné transfery	250 000,00	211 528,62	211 528,62	100,00	

Zodpovednosť	Oddelenie sociálnej pomoci					
Cieľ	Zabezpečiť kvalitné špecializované sociálne poradenstvo pre občanov regiónu.					
Merateľný ukazovateľ	Výstup	Počet podporených sociálnych poradcov spolu za rok.				
	Rok	Plán	Skutočnosť	Plnenie	Poznámka	
	2014	25	25,5	Splnené	V počte 25,5 podporených sociálnych poradcov je zahrnutých 23 sociálnych poradcov vykonávajúcich špecializované sociálne poradenstvo, 2 sociálni poradcovia vykonávajúci sociálnu rehabilitáciu a 0,5 sociálneho poradcu vykonávajúceho sprostredkovanie	

osobnej asistencie.

Prvok 11.4.3: Subjekty, ktoré vykonávajú opatrenia sociálnoprávnej ochrany detí a sociálnej kurately

Kód EK	Ekonomická klasifikácia	Schválený rozpočet v EUR	Zmenený rozpočet v EUR	Čerpanie v EUR	Čerpanie k zmen. rozp. v %	Zmeny rozpočtu
600	Bežné výdavky	725 998,00	717 698,50	717 698,50	100,00	-8 299,50 EUR
640	Bežné transfery	725 998,00	717 698,50	717 698,50	100,00	presun na prvok 11.4.1 - sociálne služby
Zodpovednosť	oddelenie sociálnej pomoci					
Cieľ	Zabezpečiť kvalitnú úroveň poskytovaných opatrení sociálnoprávnej ochrany detí a sociálnej kurately					
Merateľný ukazovateľ	Výstup	Počet podporených subjektov spolu za rok				
	Rok	Plán	Skutočnosť	Plnenie	Poznámka	
	2014	26	26	Splnené		
Merateľný ukazovateľ	Výstup	Počet realizovaných sociálnych programov za rok				
	Rok	Plán	Skutočnosť	Plnenie	Poznámka	
	2014	2	2	Splnené		

Komentár: Bratislavský samosprávny kraj v roku 2014 poskytol finančný príspevok na vykonávanie opatrení sociálnoprávnej ochrany detí a sociálnej kurately v zmysle § 88 ods.1 zákona č. 305/2005 Z. z. o sociálnoprávnej ochrane detí a o sociálnej kuratele a o zmene a doplnení niektorých zákonov v znení neskorších predpisov a Všeobecne záväzného nariadenia BSK č. 28/2009 v znení neskorších predpisov 26 mimovládnych organizáciám, z toho 19 akreditovaným subjektom a 7 neakreditovaným subjektom. V roku 2014 realizoval odbor sociálnych vecí Úradu Bratislavského samosprávneho kraja dva sociálne programy s názvom: "Centrum pre rodiny v kríze" a "Pomoc ženám, na ktorých je páchané násilie". Do sociálnych programov bolo zapojených 6 neštátnych subjektov. Čerpanie finančných prostriedkov v prvku 11.4.3 oproti schválenému rozpočtu na rok 2014 je nižšie, nakoľko občianske združenie Aliancia žien Slovenska požiadalo o odklad plnenia projektu v sociálnom programe s názvom "Pomoc ženám, na ktorých je páchané násilie". Subjektu bol finančný príspevok na realizáciu projektu vyplatený len za I. štvrtrok 2014.

Program 12: Zdravotníctvo

Zámer: Zdravie pre všetkých v 21 storočí

Kód EK	Ekonomická klasifikácia	Schválený rozpočet v EUR	Zmenený rozpočet v EUR	Čerpanie v EUR	Čerpanie k zmen. rozp. v %	Zmeny rozpočtu
600	Bežné výdavky	252 400,00	832 400,00	758 165,87	91,08	+ 580 000,00 EUR Uzn. č. 59/2014
630	Tovary a služby	252 400,00	251 400,00	220 530,96	87,72	
640	Bežné transfery	0,00	581 000,00	537 634,91	92,54	
Zodpovednosť		Odbor zdravotníctva				
Cieľ		Zvyšovanie vzdelanostnej úrovne odbornej a laickej verejnosti				
Merateľný ukazovateľ		Výstup	Počet vzdelávacích aktivít pre zdravotníckych pracovníkov a laickú verejnosť spolu za rok			
		Rok	Plán	Skutočnosť	Plnenie	Poznámka
		2014	5	5	Splnené	

Komentár: V roku 2014 odbor zdravotníctva čerpal finančné prostriedky z rozpočtu v súlade so schváleným rozpočtom. Finančné prostriedky boli vyčlenené na školenia, kurzy, semináre, na zaobstaranie odbornej literatúry, celoslovenské pracovné porady, na riešenie kalamiťnej situácie s komármi a na dotácie. Naplánované vzdelávacie akcie na aktuálne témy zdravotníctva, ošetrovateľstva a farmaceutickej starostlivosti prebehli podľa plánu akcií.

Najvýznamnejšie položky boli čerpané na postrek proti komárom vo výške 159 168 EUR a 35 772 EUR, na dotáciu mestu Malacky na zachovanie ústavnej pohotovostnej služby nemocnice Malacky vo výške 536 634, 91 EUR a na nezávislý audit nemocnice Malacky vo výške 17 880 EUR. Iné významnejšie položky neboli čerpané.

Program 13: Administratíva

Kód EK	Ekonomická klasifikácia	Schválený rozpočet v EUR	Zmenený rozpočet v EUR	Čerpanie v EUR	Čerpanie k zmen. rozp. v %	Zmeny rozpočtu
600	Bežné výdavky	4 415 240,00	4 415 240,00	4 381 628,38	99,24	
610	Mzdy, platy a ost. os. vyrovnania	3 062 252,00	3 112 245,65	3 109 003,25	99,90	
620	Poistné a príspevok do PF	1 139 588,00	1 118 324,20	1 095 715,35	97,98	
630	Tovary a služby	139 800,00	148 100,00	146 035,96	98,61	
640	Bežné transfery	73 600,00	36 570,15	30 873,82	84,42	

Komentár: V uvedenom programe sú zahrnuté finančné prostriedky na úhradu miezd a ostatných osobných vyrovnaní, povinných odvodov do poisťovní za zamestnancov Úradu BSK. V bežných transferoch sú zahrnuté výdavky na odchodné, odstupné a na nemocenské dávky.

Príloha č. 1:**Prehľad poskytnutých finančných príspevkov v rámci podprogramu 11.4.:**

Príspevky neverejným poskytovateľom poskytujúcim sociálne služby v roku 2014 v zmysle VZN BSK č. 32/2009 zo dňa 17.6.2009 o bližších podmienkach poskytovania finančného príspevku neverejným poskytovateľom poskytujúcim sociálne služby, v znení VZN BSK č. 36/2010 zo dňa 23.7.2010, v znení VZN BSK č. 45/2011 zo dňa 9.12.2011:

Prehľad poskytnutých finančných príspevkov subjektom, ktoré poskytujú sociálne služby:

Názov subjektu	Čerpaný príspevok k 31.12.2014
Prvok 11.4.1: Sociálne služby	6 045 543,54 €
NS "HARLEKÝN" ZSS Topoľčany, r.o.	9 320,84 €
NS Ad usum, n.o.	10 540,29 €
NS ADVENTUS, n.o.	51 099,79 €
NS AIRA, n.o.	2 985,84 €
NS ALZHEIMERCENTRUM Piešťany, n.o.	52 570,16 €
NS ÁNO PRE ŽIVOT n.o.	323,33 €
NS Betánia Bratislava, n.o.	116 399,66 €
NS Betánia Senec, n.o.	124 167,48 €
NS Betánia v Kalinove, n.o.	4 436,40 €
NS Brána do života, o.z.	26 108,40 €
NS Bratislavská arcidiecézna charita, c.o.	140 598,34 €
NS CEDRON SENIOR Mojmírovce, n.o.	3 161,04 €
NS Centrum MEMORY, n.o.	67 810,99 €
NS Centrum sociálnych služieb - NÁDEJ r.o.	4 602,90 €
NS Centrum sociálnych služieb pre starších občanov Samaritán c.o.	33 174,87 €
NS Claudianum, n.o.	25 686,55 €
NS CSS Náruč záchrany Solčany o.z.	48 995,48 €
NS DEPAUL Slovensko, n.o.	92 868,60 €
NS Diakonia Svätý Jur, n.o.	46 121,93 €
NS Diakonické sociálne centrum Élim, n.o.	6 040,56 €
NS Dom seniorov Centrum oddychu, n.o.	241 890,82 €
NS Dom Seniorov Pezinok n.o.	37 065,89 €
NS Dom Seniorov Rudi n.o.	78 537,47 €
NS Dom svitania, n.o.	35 933,77 €
NS Dominik, n.o.	36 074,43 €
NS Domov pre každého, o.z.	196 828,80 €
NS Domov sociálnych služieb Šoporňa – Štrkovec, r.o.	4 178,44 €
NS Domov sv. Jána z Boha n.o.	12 070,20 €

NS Domov, n.o. Veľké Pole	57 170,82 €
NS Domovské vzdelávacie centrum, n.o.	20 749,92 €
NS DOMUM Zariadenie soc. služieb Krškany, r.o.	5 456,80 €
NS Domus Bene - Dom dobra, o.z.	184 145,68 €
NS Drahuška a my... o.z.	14 409,94 €
NS DSS Andreas, n.o.	30 663,30 €
NS DSS Krupina n.o.	3 837,84 €
NS DSS Kšinná p.o.	7 302,22 €
NS DSS LIBERTAS, r.o.	4 455,53 €
NS DSS Most, n.o.	95 147,89 €
NS DSS Pohorelská Maša r.o.	5 914,98 €
NS GOMART o.z.	56 128,17 €
NS Harmónia života, n.o.	202 076,18 €
NS Hestia, n.o.	102 661,38 €
NS Humanus, n.o.	4 042,87 €
NS Inklúzia, o.z.	57 687,24 €
NS Inklúzia, o.z.	6 189,00 €
NS Inštitút Krista Veľkňaza o.z.	6 126,12 €
NS Komunita Kráľovnej pokoja, c.o.	41 757,72 €
NS KREATÍV, ZSS Klasov r.o.	3 633,27 €
NS Kresťanská liga pre pomoc mentálne postihnutým na Slov. o.z.	36 852,05 €
NS Krídla o.z.	72 465,89 €
NS Križovatky, n.o.	85 788,75 €
NS Lepší svet, n.o.	369 039,96 €
NS Maják nádeje n.o.	50 164,32 €
NS MUDr. Juraj Lendel f.o.	22 665,60 €
NS Náruč, n.o.	168 158,67 €
NS Nemocnica Modra, n.o.	261 393,68 €
NS Nezábudka o.z.	73 026,45 €
NS Nový deň, n.o.	123 717,73 €
NS Nový domov Želiezovce, n.o.	5 971,68 €
NS Oáza života n.o.	16 203,41 €
NS OAZIS, o.z.	382 311,12 €
NS Ohel David c.o.	142 369,31 €
NS PE-ES, n.o.	5 867,93 €
NS Plamienok, n.o.	1 277,55 €
NS Pohoda seniorov, n.o.	4 353,86 €
NS Pokoj a zdravie, n.o.	38 423,52 €
NS PRAMĚŇ NÁDEJE - CP Šarovce o.z.	3 731,88 €
NS PRAMĚŇ NÁDEJE - Tekovské Lužany o.z.	18 481,27 €
NS Prima, n.o.	40 761,33 €
NS PRIMULA - Stredisko sociálnych služieb, n.o.	78 462,18 €
NS PROVIDENTIA o.z.	54 510,93 €

NS Senior - geriatrické centrum, n.o.	94 012,97 €
NS SENIOR HOUSE n.o.	1 865,94 €
NS Senior klub Studienka, o.z.	148 890,76 €
NS Senior park, n.o. Rohovce	261 113,37 €
NS Senior POHODA n.o.	123 903,93 €
NS Senior, n.o. Vojka nad Dunajom	189 143,92 €
NS Seniorpark Kvetnica, n.o.	7 905,60 €
NS Slovenský červený kríž, územný spolok Bratislava mesto n.p.o.	61 015,44 €
NS Spoločnosť Ježišova c.o.	53 736,48 €
NS Spoločnosť na pomoc osobám s autizmom, o.z.	25 837,08 €
NS Spoločnosť Zlatý vek o.z.	689,70 €
NS Stredisko Evanjelickej DIAKONIE Bratislava c.o.	84 084,73 €
NS Stredisko Evanjelickej Diakonie, Horné Saliby c.o.	6 565,84 €
NS Stredisko Evanjelickej Diakonie, Trnava c.o.	9 631,45 €
NS SVETLO DOMOVA o.z.	5 269,68 €
NS SYMPATHY n.o.	1 492,92 €
NS Šanca pre nechcených, o.z.	187 045,77 €
NS Šanca pre nechcených, o.z.	17 714,98 €
NS Tekla, o.z.	40 098,60 €
NS Tília, n.o.	6 716,76 €
NS Trnavská arcidiecézna charita c.o.	14 274,52 €
NS ÚSMEV DSS n.o.	4 238,12 €
NS Vitalita n.o. Lehnice	47 436,80 €
NS Vrba, n.o.	2 645,61 €
NS Vstúpte, n.o.	106 686,76 €
NS Združenie GERION, o.z.	13 806,50 €
NS Združenie na pomoc ľuďom s MP v Petržalke o.z.	44 909,02 €
NS Združenie na pomoc ľuďom s MP v SR o.z.	9 661,08 €

Prehľad poskytnutých finančných príspevkov subjektom, ktoré poskytujú špecializované sociálne poradenstvo:

Názov subjektu	Čerpaný príspevok k 31.12.2014
Prvok 11.4.2: Špecializované sociálne poradenstvo	211 528,62 €
NS Agentúra podporovaného zamestnávania, n.o.	16 596,96 €
NS Agentúra špec.služieb pre autistov a iné zdrav. postihnutia, n.o.	12 447,72 €
NS Autistické centrum Andreas, n.o.	24 895,44 €
NS Autistické centrum Andreas, n.o.	8 298,48 €
NS Bratislavská asociácia sluchovo postihnutých, o.z.	8 298,48 €
NS Klub cystickej fibrózy o.z.	4 149,24 €
NS Organizácia muskulárnych dystrofikov v SR o.z.	4 149,24 €
NS Organizácia muskulárnych dystrofikov v SR o.z.	4 149,24 €

NS Plamienok, n.o.	12 447,72 €
NS Proti prúdu o.z.	16 596,96 €
NS Rada pre poradenstvo v sociálnej práci o.z.	12 447,72 €
NS RUŽOVÁ ZÁHRADA, n.o.	16 596,96 €
NS Slovenská humanitná rada o.z.	4 149,24 €
NS Slovenský zväz telesne postihnutých o.z.	4 066,62 €
NS Slovenský zväz telesne postihnutých, krajské centrum o.z.	4 149,24 €
NS Únia nevidiacich a slabozrakých Slovenska o.z.	16 596,96 €
NS Únia nevidiacich a slabozrakých Slovenska o.z.	8 298,48 €
NS VSTÚPTE, n. o.	8 298,48 €
NS Združenie na pomoc ľuďom s MP v SR o. z.	24 895,44 €

Príspevky subjektom, ktoré vykonávajú opatrenia sociálnoprávnej ochrany detí a sociálnej kurately v roku 2013, v zmysle VZN BSK č. 28/2009 zo dňa 25.2.2009 o bližších podmienkach poskytovania finančného príspevku akreditovanému subjektu, právnickej osobe, fyzickej osobe alebo obci na vykonávanie opatrení sociálnoprávnej ochrany detí a sociálnej kurately na území BSK, v znení VZN BSK č. 37/2010 zo dňa 23.7.2010, v znení VZN BSK č. 44/2011 zo dňa 9.12.2011, v znení VZN BSK č. 3/2014 zo dňa 11.04.2014:

Prehľad poskytnutých finančných príspevkov subjektom, ktoré vykonávajú opatrenia sociálnoprávnej ochrany detí a sociálnej kurately:

Názov subjektu	Čerpaný príspevek k 31.12.2014
Prvok 11.4.3:	717 698,50 €
NS Aliancia žien Slovenska, o.z.	20 000,00 €
NS Aliancia žien Slovenska, o.z.	2 766,50 €
NS Asociácia supervízorov a sociálnych poradcov, o.z.	8 500,00 €
NS Asociácia supervízorov a sociálnych poradcov, o.z.	15 000,00 €
NS Brána do života, o.z.	78 000,00 €
NS Čisté srdce o.z.	12 000,00 €
NS Detský fond Slovenskej republiky o.z.	32 900,00 €
NS Detský fond Slovenskej republiky o. z.	15 000,00 €
NS Domov - Dúha, o.z.	44 000,00 €
NS Domov - Dúha, o.z.	11 066,00 €
NS Evanjelická diakonia ECAV c.o.	9 000,00 €
NS I Klub o.z.	10 000,00 €
NS Ichtys, o.z.	13 000,00 €
NS Kaspian, o.z.	25 000,00 €
NS Labyrint, o.z.	9 500,00 €
NS Lepšia cesta, n.o.	10 000,00 €
NS Maják nádeje n.o.	41 000,00 €

NS Mládež ulice, o.z.	18 000,00 €
NS Návrat, o.z.	29 000,00 €
NS Odysseus, o.z.	30 000,00 €
NS OZ Vagus o.z.	17 000,00 €
NS Pomoc ohrozeným deťom o.z.	28 500,00 €
NS Pomoc ohrozeným deťom, o.z.	15 000,00 €
NS Prima, o. z.	23 500,00 €
NS Road, n.o.	28 000,00 €
NS Saleziáni don Bosca - Slovenská provincia c.o.	7 000,00 €
NS Slovenský výbor pre UNICEF o.z.	11 066,00 €
NS Slovenský výbor pre UNICEF o.z.	25 900,00 €
NS Spoločnosť priateľov detí z detských domovov ÚAD o.z.	29 000,00 €
NS TENENET o.z.	4 000,00 €
NS Ulita, o.z.	25 000,00 €
NS Združenie MUDr. Ivana Novotného, o.z.	70 000,00 €

Príloha č. 2:**Prehľad poskytnutých finančných príspevkov v rámci podprogramu 8.7: Neštátni zriaďovatelia ZUŠ a školských jedální****Príspevky neštátnym subjektom v roku 2014**

Neštátni zriaďovatelia ZUŠ a školských jedální	Čerpanie dotácie z BSK v roku 2014
Centra voľného času	15 890,00 €
ASSOS Nelux Bratislava, o. z., Bajzova 10	6 132,00 €
AKTIV, o. z., Podhájska 168, Budmerice	5 236,00 €
Občianske združenie SABUŽ - pobočka Modra	4 522,00 €
Domovy mládeže	135 710,00 €
ŠI - Ing. Vladimír Krupa	135 710,00 €
Jazykové školy	2 571,67 €
JŠ - COGITATIO, PhDr. Mária Liptáková	1 527,00 €
JŠ - Regionálne vzdelávacie zariadenie, s.r.o.	1 044,67 €
Školské stravovanie v stredoškolských zariadeniach	822 698,26 €
ŠJ - Anna Brinkáčová	9 609,33 €
ŠJ - Anna Maríková, Závodná jedáleň - Olšovská	90 331,00 €
ŠJ - Apores, s.r.o.	6 480,00 €
ŠJ - Baracuda s.r.o., Ing. Tutková Mária	55 217,00 €
ŠJ - Gizela Želisková, Biliková 20, BA	5 865,00 €
ŠJ - Helena Barnová, SGYM MERCURY	17 505,00 €
ŠJ - Helena Blahová, sukr. ŠJ	9 902,00 €
ŠJ - Igor Goruša, I. E. G. stravovacie služby	46 199,00 €
ŠJ - Ing. Jozef Biznár	66 041,00 €
ŠJ - Ingrid Šperková	25 985,00 €
ŠJ - Inštitút školských bratov	3 298,00 €
ŠJ - J.K. Food Service, s.r.o.	6 288,00 €
ŠJ - Jozef Morávek	22 199,12 €
ŠJ - Kanonistky sv. Augustína	39 001,00 €
ŠJ - Mária Ševčíková	22 567,00 €
ŠJ - MOOPS, s.r.o.	687,81 €
ŠJ - OROS, Eugen Oros	62 045,00 €
ŠJ - Pavol Sliacky	30 271,00 €
ŠJ - PINO, Tomáš Mesároš	30 156,00 €
ŠJ - pri Deutsche Schule	534,00 €
ŠJ - pri GALILEO SCHOOL	8 955,00 €
ŠJ - pri ZŠ Bieloruská 1 (SOŠ Bieloruská 1)	477,00 €
ŠJ - pri ZŠ Biskupická 21	208,99 €
ŠJ - pri ZŠ Fandyho 11, Pezinok (OA Myslenická 1, Pezinok)	2 264,00 €
ŠJ - pri ZŠ Kuliškova 8 (SPŠ dopravná, Kvačalova)	2 555,00 €
ŠJ - Rímska únia Rádu sv. Uršule	6 725,00 €
ŠJ - School Food, s.r.o.	22 321,00 €
ŠJ - Slávka Habdáková, stravovacie služby	170 443,00 €
ŠJ - SŠ - British International School Bratislava	8 202,00 €

ŠJ - SŠ sv. Vincenta de Paul	8 804,00 €
ŠJ - Výchovno-vzdelávanie združenie, Bajkalská 20	6 620,00 €
ŠJ - ZŠ Beňovského (SGY Alkana, Batkova 2)	1 638,00 €
ŠJ - ZŠ Ružová dolina 29, BA (ZŠŠ Sklenárova 7)	3 582,00 €
ŠJ - ZŠ sv. Rodiny	3 468,00 €
ŠJ - ZŠ Žitavská 1, BA (SGY Žitavská)	375,00 €
Šj pri SOŠ Koceľova (SOŠ Záhradnícka 44)	4 744,00 €
Šj pri ZŠ a MŠ Riazanská 75 (HOST)	2 716,00 €
Šj pri ZŠ Mansveta Olšovského	8 411,01 €
Šj pri ZŠ Vlastenecké nám. 1	10 008,00 €
Strediska služieb skole	93 366,00 €
SOP - Viera Zavarčíková, Mgr.	93 366,00 €
Zariadenia pre záujmové vzdelávanie	341 734,01 €
Bratislavsko-trnavská arcidiecéza TT	56 479,00 €
SSZČ - Mgr. Viera Zavarčíková	16 279,00 €
SSZČ - PhDr. Elvíra Chadimová	10 561,00 €
SSZČ - Výchovno-vzdelávacie združenie, Bajkalská 20, BA	19 033,01 €
ZUŠ - Akademická maliarka, Jitka Bezúrová	1 149,00 €
ZUŠ - Alexandra Puchovská	2 330,00 €
ZUŠ - BAMSTAV s.r.o.	29 029,00 €
ZUŠ - Gabriel Rovňák	24 479,00 €
ZUŠ - Lacková V., ART PEGAS	27 952,00 €
ZUŠ - Mgr. art. Peter Kuba	12 507,00 €
ZUŠ - Mgr. art. Zuzana Gabrišová	1 156,00 €
ZUŠ - Mgr. Dominik Gajdošech	7 511,00 €
ZUŠ - Mgr. Klaudia Gájerová, Studenohorská 10, Bratislava	3 855,00 €
ZUŠ - Mgr. Magdaléna Rovňáková	7 328,00 €
ZUŠ - Mgr. Peter Vrbinčík Art. D	3 713,00 €
ZUŠ - Mgr.art. Jana Némethová	635,00 €
ZUŠ - Renáta Madarászová	22 739,00 €
ZUŠ -Alkana, Alena Kaňuková	76 725,00 €
ZUŠ Prokofievova, Mgr. Ján Sirotko	17 363,00 €
ZUŠ - Zdena Némethyová	911,00 €
Zariadenia výchovného poradenstva	56 974,00 €
Autistické centrum Andreas, n.o. Galanata	9 047,00 €
CPPPaP - KORY, s.r.o., Chrasťová 43/A, Bratislava	18 397,00 €
Mgr. Miroslava Zubová, Homolova 10, BA	5 835,00 €
PaedDr. Margita Macková, Kríková 5	23 695,00 €
Zariadenia výchovnej prevencie	237 986,00 €
ZVP - Andrej Argaláš, PaedDr.	237 986,00 €
Celkový súčet	1 706 929,94 €

Príloha č. 3:

Prehľad o poskytnutých dotáciách z rozpočtu BSK v zmysle VZN č. 6/2012 o poskytovaní dotácii z rozpočtu BSK

Výdavky rozpočtu BSK a ich použitie upravuje § 8 zákona 583/2004 Z. z. o rozpočtových pravidlách územnej samosprávy a o zmene a doplnení niektorých zákonov (ďalej len „zákon o rozpočtových pravidlách územnej samosprávy“).

Podľa ods. 2 § 8 uvedeného zákona sa z rozpočtu BSK môžu poskytovať dotácie právnickým osobám, ktorých zakladateľom je samosprávny kraj, a to na konkrétne úlohy a akcie vo verejnom záujme, alebo v prospech rozvoja územia vyššieho územného celku.

Podľa ods. 4 § 8 vyšší územný celok môže poskytovať dotácie obciam na svojom území ako účasť na financovaní spoločných úloh v záujme rozvoja územia vyššieho územného celku. Vyšší územný celok môže poskytovať dotácie aj iným obciam alebo vyšším územným celkom, ak ide o poskytnutie pomoci pri likvidácii následkov živelnnej pohromy, havárie alebo inej podobnej udalosti na ich území.

Podľa ods. 5 § 8 právnickej osobe neuvedenej v odsekoch 2 a 4 a fyzickej osobe - podnikateľovi, ktorí majú sídlo alebo trvalý pobyt na území vyššieho územného celku, **môže vyšší územný celok poskytovať dotácie za podmienok ustanovených všeobecne záväzným nariadením vyššieho územného celku len na podporu všeobecne prospešných služieb, všeobecne prospešných alebo verejnoprospešných účelov, na podporu podnikania a zamestnanosti.**

V zmysle § 16 ods. 5 písm. e) uvedeného zákona, súčasťou záverečného účtu vyššieho územného celku, je aj prehľad o poskytnutých dotáciách podľa § 8 ods. 5 v členení podľa jednotlivých príjemcov, ak nie sú vyšším územným celkom zverejnené iným spôsobom.

Bratislavský samosprávny kraj upravuje postup a podmienky poskytovania dotácií z rozpočtu Bratislavského samosprávneho kraja obciam, mestám, mestským častiam, vyšším územným celkom a iným právnickým osobám a fyzickým osobám – podnikateľom **Všeobecne záväzným nariadením BSK č. 6/2012 o poskytovaní dotácií z rozpočtu Bratislavského samosprávneho kraja (ďalej len „VZN o poskytovaní dotácií“).**

Pre rok 2014 predstavoval rozpočet na účely poskytovania dotácií v zmysle VZN o poskytovaní dotácií objem vo výške **452 000,00 EUR**, a to v rámci Podprogramu 1.1: Výkon funkcie predsedu, podpredsedov a poslancov zastupiteľstva BSK vo výške 242 000,00 EUR a Programu 9: Šport vo výške 195 000,00 EUR, Podprogram 1.3: Územné plánovanie, GIS, ŽP, stratégia a riadenie projektov vo výške 15 000,00 EUR.

V priebehu roka boli v krajskom zastupiteľstve schválené dotácie v zmysle VZN o poskytovaní dotácií nasledovne:

- Uznesením Z BSK č. 28/2014 zo dňa 11.04.2014 bol schválený presun bežných výdavkov vo výške 20 000,00 EUR z Programu 2: Propagácia a marketing za účelom navýšenia financií pre potreby poskytovania dotácií do sumy 2 500,00 EUR podľa VZN č. 6/2012 o poskytovaní dotácií z rozpočtu BSK,
- Uznesením Z BSK č. 43/2014 zo dňa 20.06.2014 boli schválené dotácie na bežné výdavky, kapitálové výdavky a refundácie žiadateľom za účelom financovania projektu „Naša škôlka – náš kraj“ ako projektu mimoriadneho významu, ktorý je spoločným záujmom Bratislavského samosprávneho kraja a miest a obcí a mestských častí v prospech celého územia Bratislavského samosprávneho kraja vo výške 402 900,00 EUR z Podprogramu 1.1: Výkon funkcie predsedu, podpredsedov a poslancov zastupiteľstva BSK.

- Uznesením Z BSK č. 44/2014 zo dňa 20.06.2014 bola dotácia MČ Bratislava – Petržalka na kapitálové výdavky vo výške 500 000,00 EUR z Podprogramu 1.1: Výkon funkcie predsedu, podpredsedov a poslancov zastupiteľstva BSK za účelom financovania „Projektu výstavby plavárne na území mestskej časti Bratislava – Petržalka“ ako projektu mimoriadneho významu, ktorý je spoločným záujmom Bratislavského samosprávneho kraja a Mestskej časti Bratislava – Petržalka v prospech celého územia Bratislavského samosprávneho kraja.
- Uznesením Z BSK č. 68/2014 zo dňa 30.10.2014 bola schválená dotácia na kapitálové výdavky vo výške 50 000,00 EUR z Podprogramu 1.1: Výkon funkcie predsedu, podpredsedov a poslancov zastupiteľstva BSK za účelom financovania projektu „Nevyhovujúci stav pitnej vody v obci Závod“, ktorý je spoločným záujmom Bratislavského samosprávneho kraja a obce Závod v prospech celého územia Bratislavského samosprávneho kraja.
-

Prehľad skutočne čerpaných dotácií z rozpočtu BSK v roku 2014:

Prijímateľ / Oblasť	Čerpaná bežná dotácia v €	Čerpaná kapitálová dotácia v €	Čerpaná dotácia celkom k 31.12.2014 v €
Činnosť neziskovej organizácie	3 800,00		3 800,00
OZ Maratón	2 500,00		2 500,00
Rodinné centrum Macko	500,00		500,00
Zita Jurenková - SOFYS, chránené pracovisko	800,00		800,00
Kultúrne/športové podujatia a vzdelávanie	302 379,22	18 500,00	320 879,22
ŠK GaFuGa, O.Z.	1 300,00		1 300,00
ALBATROS Plus, o.z.	2 000,00		2 000,00
Alica Grúberová - JK LIMIT	2 000,00		2 000,00
Ambrelo	1 000,00		1 000,00
Art design project	1 500,00		1 500,00
Asociácia náročného diváka	3 500,00		3 500,00
Asociácia športových klubov Inter Bratislava	1 500,00		1 500,00
Ateliér.EM	1 000,00		1 000,00
Bedminton pre radosť	1 800,00		1 800,00
Benefičné združenie slabozrakých detí	2 999,23		2 999,23
Bike Polo Slovensko	1 800,00		1 800,00
BOX CLUB SLOVAKIA BRATISLAVA	500,00		500,00
Box romiada, kultúra	3 500,00		3 500,00
Bratislavské združenie telesnej kultúry	1 500,00		1 500,00
Bratislavský Gašparko	2 000,00		2 000,00
Bratislavský stolonotenisový zväz	2 000,00		2 000,00
Bratislavský šachový zväz	700,00		700,00
Cech detských folklórnych súborov Bratislavy a okolia	800,00		800,00
Cirkevný zbor ECAV na Slovensku Dunajská Lužná	1 500,00		1 500,00
Cyklistický klub FALANGE Bratislava	2 000,00		2 000,00
Cyklistický klub Svätý Jur	1 800,00		1 800,00

Česko-slovenská futbalová akadémia	1 000,00		1 000,00
Detské centrum Veverička, o.z.	2 500,00		2 500,00
Detský folklórny súbor Jabúčko	1 000,00		1 000,00
Divadelný ústav	1 000,00		1 000,00
DOMKA, Združenie saleziánskej mládeže, stredisko BA - Trnávka	2 300,00		2 300,00
FBC BlueBerries Modra	2 500,00		2 500,00
FC Hirocem Rohožník	2 300,00		2 300,00
GIFTIER s.r.o.	2 100,00		2 100,00
Golf Club Prievaly	2 500,00		2 500,00
HBT Slovan Fans, o.z.	1 800,00		1 800,00
HC SLOVAN Bratislava - mládež	2 000,00		2 000,00
Choreocentrum Bratislava	2 000,00		2 000,00
JMB CONSULTING,s.r.o.	2 000,00		2 000,00
JOKERIT	2 000,00		2 000,00
JUDO ACADEMY Iáb	1 000,00		1 000,00
Jumping Joe	3 000,00		3 000,00
Jumping Joe Slovakia	3 500,00		3 500,00
KAKTUS- BIKE Team Bratislava	1 800,00		1 800,00
Kalligram, s.r.o.	1 500,00		1 500,00
Karate klub IPON	2 500,00		2 500,00
Karate klub Tekdan Bratislava	2 000,00		2 000,00
Klub športových potápačov NEPTÚN Bratislava	1 500,00		1 500,00
Klub Bratislavských turistov	2 000,00		2 000,00
Klub dunajských vodákov Slávia UK Bratislava	2 000,00		2 000,00
Klub kanoistiky slalom Slávia UK Bratislava	2 000,00		2 000,00
Klub rýchlostnej kanoistiky Vinohrady	5 400,00		5 400,00
Klub šachu Pezinok	2 000,00		2 000,00
Klub športových potápačov Neptún Bratislava	2 500,00		2 500,00
Klub vodného póla BA	2 500,00		2 500,00
Klub vodného slalomu Karlova Ves	1 700,00		1 700,00
Knižnica Bratislava - Nové Mesto	2 000,00		2 000,00
LG Bratislava	1 700,00		1 700,00
Lucia Vitalošová	700,00		700,00
Maďarský spoločenský a kultúrny zväz (Csemadok) Hamuliakovo	799,99		799,99
marián Antony	2 000,00		2 000,00
Materské centrum Hojdana - Ružinov	1 000,00		1 000,00
M-cross Šenkvice	2 500,00		2 500,00
Mesto Svätý Jur	1 000,00		1 000,00
Mestská časť Bratislava - Čunovo	1 000,00		1 000,00
Mestská časť Bratislava - Lamač	4 000,00		4 000,00
Mestská časť Bratislava - Petržalka	700,00		700,00

Mestská časť Bratislava - Podunajské Biskupice	1 800,00		1 800,00
Mestská časť Bratislava - Vajnory	1 000,00		1 000,00
Metamorfozis	2 000,00		2 000,00
Mladý slovanista, o.z.	2 500,00		2 500,00
Modranská beseda	3 200,00		3 200,00
Múzeum mesta Bratislavy	3 200,00		3 200,00
Nadácia TETRA CARE	1 500,00		1 500,00
Neinvestičný fond židovského kultúrneho dedičstva - Menorah	2 000,00		2 000,00
O.Z. BKR 08 Bratislava	600,00		600,00
Občianske združenie Beachvolleyball club Bratislava	1 800,00		1 800,00
občianske združenie stolnotenisový klub ZŠ Na bielenisku Pezinok	2 500,00		2 500,00
Občianske združenie Volejbal Košická	2 000,00		2 000,00
Občianske združenie za trvalo udržateľný rozvoj	1 000,00		1 000,00
Obec Dunajská Lužná	500,00		500,00
Obec Hamuliakovo	1 500,00		1 500,00
Obec Ivanka pri Dunaji	600,00		600,00
Obec Jablonové	2 500,00	5 000,00	7 500,00
Obec Kalinkovo	1 000,00		1 000,00
Obec Kuchyňa		6 000,00	6 000,00
Obec Láb		5 000,00	5 000,00
Obec Malinovo	2 500,00		2 500,00
obec Pernek	2 000,00		2 000,00
Obec Slovenský Grob	1 000,00		1 000,00
Obec Sološnica	500,00		500,00
Obec Veľké Leváre	1 500,00		1 500,00
Obec Zálesie	800,00		800,00
Okresná organizácia Slovenského poľovníckeho zväzu v Malackách	2 100,00		2 100,00
OZ Boris	1 000,00		1 000,00
OZ elledanse	1 000,00		1 000,00
OZ NA HRANE	1 000,00		1 000,00
OZ Nádej na život	500,00		500,00
OZ Pour Art		2 500,00	2 500,00
OZ Psí park	2 500,00		2 500,00
OZ PUNKT	1 500,00		1 500,00
OZ SATYR	1 500,00		1 500,00
OZ VEGÁNSKE HODY	1 000,00		1 000,00
PaedDr. Juraj Gajdoš, PhD.	2 000,00		2 000,00
Patrik Španko - Interfoto	1 000,00		1 000,00
Plavecký klub ORCA	1 000,00		1 000,00
Poľovnícke združenie Plavecké Podhradie	2 500,00		2 500,00

Rodičovské združenie sv. František	2 000,00		2 000,00
Rodinné centrum - Obláčik	1 000,00		1 000,00
Rozhlas a televízia Slovenska	4 000,00		4 000,00
Rozlet-fit v každom veku	800,00		800,00
Slávia VOLLEYMANAGEMENT	2 000,00		2 000,00
Slávia ekonomická univerzita Bratislava	2 000,00		2 000,00
SLAVIA UK BRATISLAVA water polo	2 000,00		2 000,00
Slávia vodné pólo menežment	2 500,00		2 500,00
Slovak Doublebass Club	2 500,00		2 500,00
Slovenská hokejbalová únia	3 000,00		3 000,00
Slovenská technická univerzita Bratislava	5 000,00		5 000,00
Slovenský archeologický a historický inštitút - SAHI	1 500,00		1 500,00
Slovenský lyžiarský klub Bratislava	2 000,00		2 000,00
Slovenský stolnotenisový zväz	2 500,00		2 500,00
Slovenský zväz florbalu	5 000,00		5 000,00
Slovenský zväz malého futbalu	2 000,00		2 000,00
Slovenský zväz modernej gymnastiky	2 500,00		2 500,00
SMH Saleziánske mládežnícke hnutie	2 500,00		2 500,00
Spoločenstvo deti a mládeže Domino	1 500,00		1 500,00
Spolok dychová hudba Cajlané	1 000,00		1 000,00
Správa telovýchovných a rekreačných zariadení mesta Bratislavy	2 000,00		2 000,00
SRRZ - RZ pri ZŠ Medzilaborecká	1 000,00		1 000,00
Staromestská knižnica	1 500,00		1 500,00
STARZ HI. mesta BA	2 000,00		2 000,00
Stolnotenisový oddiel Svätý Jur	1 980,00		1 980,00
Súkromná základná umelecká škola	2 000,00		2 000,00
ŠK Bernolákovo	800,00		800,00
ŠK Dragons Ružinov Bratislava	2 200,00		2 200,00
ŠK Rača	2 000,00		2 000,00
ŠK Sandberg	800,00		800,00
ŠK SFM Senec	4 000,00		4 000,00
ŠK VKV Bratislava	2 300,00		2 300,00
Školský športový klub B.S.C. Bratislava	2 300,00		2 300,00
Športový klub polície Bratislava	2 000,00		2 000,00
Športový klub SEAHORSES	2 000,00		2 000,00
Športový klub VAZKA Bratislava	1 500,00		1 500,00
Športovo-strelecký klub SAV	1 300,00		1 300,00
Športový hokejový klub KŠK Bratislava	1 500,00		1 500,00
Športový klub Devínska Kobyla	2 500,00		2 500,00
Športový klub GrandSport	1 000,00		1 000,00
Športový klub LG Bratislava	2 000,00		2 000,00

Športový klub SEIWA	2 000,00		2 000,00
TENENET	1 500,00		1 500,00
TJ Slávia Univerzita Komenského Bratislava	2 000,00		2 000,00
TJ Sokol Bratislava I. Vinohrady, oddiel modernej gymnastiky	1 000,00		1 000,00
Únia materských centier	2 000,00		2 000,00
UNISPORT CLUB SLOVAKIA	1 500,00		1 500,00
Ústredie ľudovej umeleckej výroby	800,00		800,00
Vodácky klub Tatran Karlová Ves - Bratislava	4 000,00		4 000,00
Vodácky klub Tatran Karlova Ves - Bratislava	2 000,00		2 000,00
Volejbalový klub polície Bratislava	2 500,00		2 500,00
Volejbalový klub Slávia UK Bratislava	2 500,00		2 500,00
Vox Juventae	1 000,00		1 000,00
VTC Pezinok	1 500,00		1 500,00
Vysoká škola múzických umení v Bratislave	1 000,00		1 000,00
Vysokoškolský športový klub Ekonóm	2 500,00		2 500,00
Združenie Detského folklórneho súboru Kremienok	2 000,00		2 000,00
Združenie priateľov tanca H&T	500,00		500,00
Združenie talentov hokejových športov Bratislava	2 500,00		2 500,00
ZENIT , o.z.	2 000,00		2 000,00
ZŠ Kuliškova	1 500,00		1 500,00
ZŠ s MŠ Závod	2 000,00		2 000,00
Zväz vodáctva a raftingu Slovenskej republiky	2 000,00		2 000,00
Oprava/rekonštrukcia/revitalizácia	203 000,00	347 963,25	550 963,25
Cirkevná materská škola Gianni Berettovej Mollovej	5 000,00		5 000,00
Domov dôchodcov Pažitková	2 500,00		2 500,00
Futbalová miniliga Senca		1 000,00	1 000,00
Golf Club Prievaly		3 000,00	3 000,00
Klub vodného póla Bratislava		4 000,00	4 000,00
LOKOMOTÍVA Devínska Nová Ves	3 000,00		3 000,00
Materská škola Bystrická 1, 902 01 Pezinok	2 000,00	2 000,00	4 000,00
Materská škola gen. Pekníka 2, 902 01 Pezinok		5 000,00	5 000,00
Materská škola Košická 40 Senec	5 000,00		5 000,00
Materská škola Kríková 20		5 000,00	5 000,00
Materská škola Linzbothova	8 000,00		8 000,00
Materská škola Plavecký Štvrtok		5 000,00	5 000,00
Materská škola Prešovská 28		5 000,00	5 000,00
Materská škola Svätoplukova 51, 902 01 Pezinok	5 000,00		5 000,00
Materská škola Školská 2, 900 51 Zohor		5 000,00	5 000,00
Materská škola Za hradbami 1, 902 01 Pezinok		5 000,00	5 000,00
Materské centrum Luskáčik		1 000,00	1 000,00
Mesto Malacky		5 000,00	5 000,00

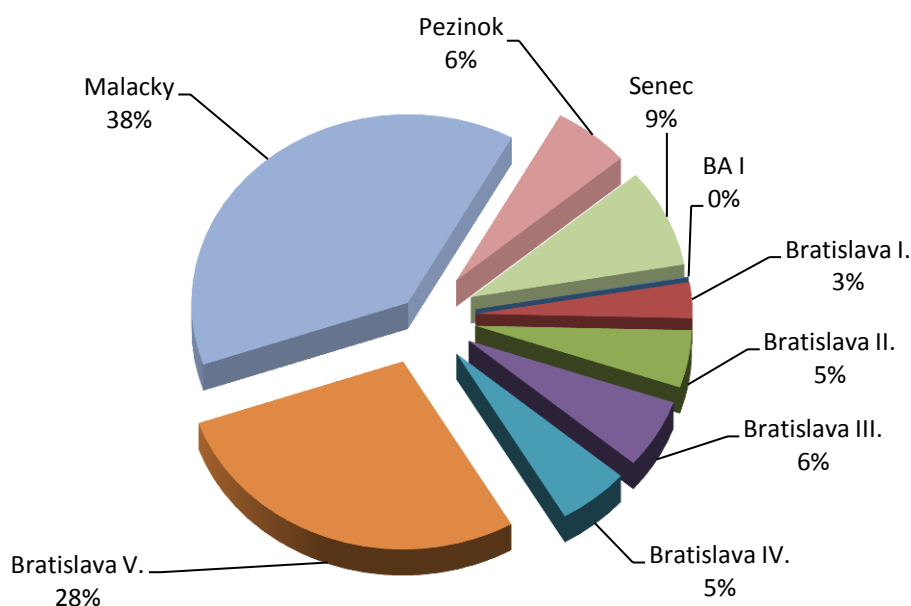
Mesto Modra	5 000,00	4 953,25	9 953,25
Mesto Pezinok	1 500,00		1 500,00
Mesto Stupava		4 000,00	4 000,00
Mestská časť Bratislava - Čunovo		5 000,00	5 000,00
Mestská časť Bratislava - Devínska Nová Ves		5 000,00	5 000,00
Mestská časť Bratislava - Dúbravka		5 000,00	5 000,00
Mestská časť Bratislava - Lamač	2 500,00		2 500,00
Mestská časť Bratislava - Nové Mesto	16 000,00		16 000,00
Mestská časť Bratislava - Petržalka		5 000,00	5 000,00
Mestská časť Bratislava - Rača	3 500,00		3 500,00
Mestská časť Bratislava - Rusovce		8 000,00	8 000,00
Mestská časť Bratislava - Ružinov		8 000,00	8 000,00
Mestská časť Bratislava - Staré Mesto		8 000,00	8 000,00
Mestská časť Bratislava - Vajnory		8 000,00	8 000,00
Mestská časť Bratislava - Vrakuňa		2 000,00	2 000,00
Mestská časť Bratislava - Záhorská Bystrica		4 000,00	4 000,00
Mestská časť Bratislava- Dúbravka	2 000,00	5 000,00	7 000,00
MŠ Estónska 3 BA s elokovanými pracoviskami na Estónskej 7 a Podzáhradnej 1	8 000,00		8 000,00
Nezábudka - združenie na pomoc rodinám so zdravotne posiahnutými deťmi a mladistvými		1 500,00	1 500,00
Obec Báhoň	4 000,00		4 000,00
Obec Blatné		6 010,00	6 010,00
Obec Boldog	5 000,00		5 000,00
Obec Budmerice	8 000,00	5 000,00	13 000,00
Obec Čataj		6 500,00	6 500,00
Obec Doľany	3 000,00	5 000,00	8 000,00
Obec Hamuliakovo		10 000,00	10 000,00
Obec Hrubá Borša		5 000,00	5 000,00
Obec Hrubý Šúr		5 000,00	5 000,00
Obec Chorvátsky Grob	5 000,00		5 000,00
Obec Igram		4 000,00	4 000,00
Obec Ivanka pri Dunaji	1 500,00		1 500,00
Obec Ivánka pri Dunaji		5 000,00	5 000,00
Obec Jablonové		2 000,00	2 000,00
Obec Jakubov		5 000,00	5 000,00
Obec Kalinkovo		6 500,00	6 500,00
Obec Kaplna	1 500,00		1 500,00
Obec Kostolište		5 000,00	5 000,00
Obec Kostolná pri Dunaji		5 000,00	5 000,00
Obec Kráľová pri Senci		1 500,00	1 500,00
Obec Kuchyňa		5 000,00	5 000,00
Obec Láb	2 000,00		2 000,00

Obec Limbach		5 000,00	5 000,00
Obec Lozorno	5 000,00		5 000,00
Obec Malinovo	4 500,00		4 500,00
Obec Marianka		8 000,00	8 000,00
Obec Miloslavov		5 000,00	5 000,00
Obec Most pri Bratislave		5 000,00	5 000,00
Obec Nová Dedinka	2 000,00	5 000,00	7 000,00
Obec Píla		5 000,00	5 000,00
Obec Plavecké Podhradie		9 000,00	9 000,00
Obec Plavecký Mikuláš	1 500,00		1 500,00
Obec Plavecký Štvrtok	2 500,00		2 500,00
Obec Rohožník	7 000,00		7 000,00
Obec Rovinka	5 000,00		5 000,00
Obec Slovenský Grob	5 000,00		5 000,00
Obec Sološnica	5 000,00		5 000,00
Obec Studienka	5 000,00		5 000,00
Obec Suchohrad	5 000,00		5 000,00
Obec Šenkvice		5 000,00	5 000,00
Obec Tomášov	5 000,00		5 000,00
Obec Tureň	7 000,00		7 000,00
Obec Viničné	8 000,00		8 000,00
Obec Vištuk	2 000,00		2 000,00
obec Vlky	1 500,00	5 000,00	6 500,00
Obec Vysoká pri Morave		4 500,00	4 500,00
Obec Záhorská Ves	5 000,00	2 500,00	7 500,00
Obec Zálesie	5 000,00		5 000,00
Obec Závod		60 000,00	60 000,00
OZ Petržalské ihriská		2 000,00	2 000,00
Račiansky spolok	1 000,00		1 000,00
Rímskokatolícka cirkev, Farnosť Kostolná pri Dunaji	2 500,00		2 500,00
Slovenský cyklo klub Záhorák Malacky	1 500,00		1 500,00
Slovenský stolnotenisový zväz		5 000,00	5 000,00
Stolnotenisový klub Blatné		4 000,00	4 000,00
Školský športový klub B.S.C. Bratislava	3 000,00		3 000,00
Špeciálna ZŠ s vyučovacím jazykom slovenským a maďarským	1 000,00		1 000,00
Športový klub LG Bratislava		2 000,00	2 000,00
Združenie rodičov a priateľov školy pri MŠ Búdkova		5 000,00	5 000,00
Združenie rodičov MŠ Ožvoldíková		5 000,00	5 000,00
Združenie záchranu cirkevných pamiatok v Modre	3 000,00		3 000,00
ZŠ Medzilaborecká	1 000,00		1 000,00
ZŠ s MŠ Cádova 23, BA	5 000,00		5 000,00

ZŠ s MŠ s VJM - Alapiskola és Óvoda	5 000,00		5 000,00
ZŠ s VJM Alberta Molnára Szencziho v Senci		5 000,00	5 000,00
Publikácia/film/CD	7 300,00		7 300,00
ARS EOS	5 000,00		5 000,00
Klub absolventov a priateľov Spojenej školy s vyučovacím jazykom maďarským	2 300,00		2 300,00
Výstavba priestorov		510 890,00	510 890,00
Kolkársky klub Spojie Bratislava		2 000,00	2 000,00
Materská škola Kaméliová 10 BA		1 890,00	1 890,00
Mestská časť Bratislava - Petržalka		500 000,00	500 000,00
Obec Marianka		2 000,00	2 000,00
Obec Reča		5 000,00	5 000,00
Ochrana zdravia	536 634,91		536 634,91
Mesto Malacky	536 634,91		536 634,91
Celkový súčet poskytnutých dotácií	1 053 114,13	877 353,25	1 930 467,38

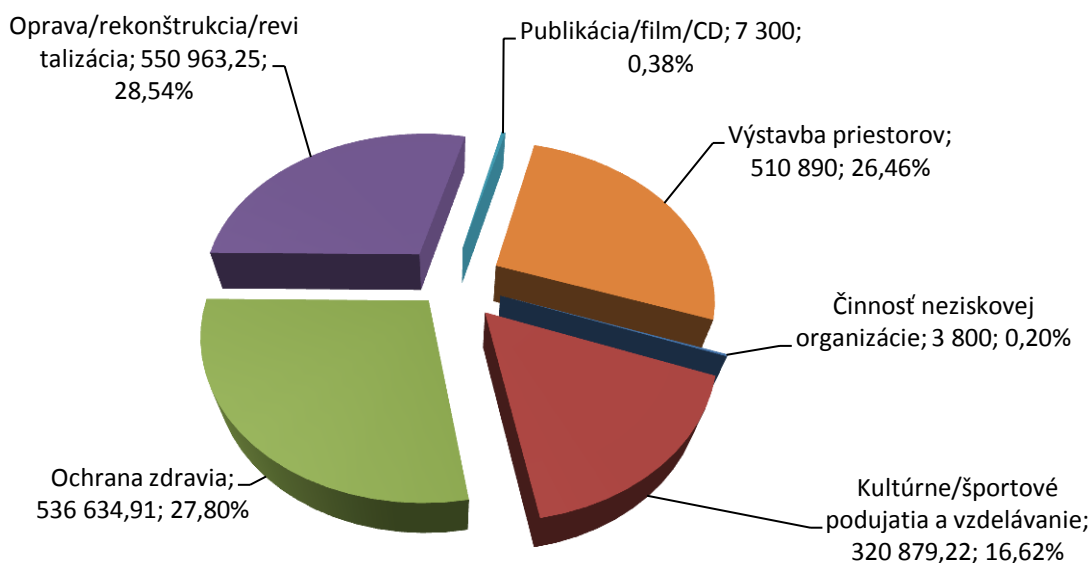
V roku 2014 bol z rozpočtu Bratislavského samosprávneho kraja skutočne čerpaný celkový objem finančných prostriedkov vo forme dotácií vo výške 1 930 467,38 EUR.

Graf 10: Podiel okresov BSK na celkovom čerpaní poskytnutých dotácií



Najvyšší podiel na celkovom čerpaní poskytnutých dotácií z rozpočtu BSK v roku 2014 mal okres Malacky, a to najmä z dôvodu čerpania dotácie na bežné výdavky Mesta Malacky za účelom financovania projektu „Dotácia na poskytnutie ústavnej pohotovostnej služby za rok 2014“, ako projektu mimoriadneho významu na zabezpečenie poskytovania Ústavnej pohotovostnej služby za rok 2014 pre región Záhorie na základe Uznesenia Z BSK č. 80/2014 zo dňa 24.10.2014 vo výške 536 634,91 EUR.

Graf 11: Prehľad poskytnutých dotácií podľa oblastí použitia



Najväčšia časť čerpaných dotácií z rozpočtu BSK v roku 2014 bola použitá na opravy/rekonštrukcie/revitalizáciu, a to v celkovej výške 550 963,25 EUR. Táto suma zahŕňa najmä dotácie poskytnuté za účelom rozšírenia kapacít materských škôlok v BSK v rámci financovania projektu „Naša škôlka – náš kraj“ ako aj kapitálovú dotáciu na projekt „Riešenie havarijnej situácie s nevyhovujúcou pitnou vodou v obci Závod“ poskytnutú obci Závod na základe Uznesenia Z BSK č. 68/2014 zo dňa 3.10.2014.