
**Program hospodárskeho rozvoja a sociálneho rozvoja
Bratislavského samosprávneho kraja
na roky 2021 – 2027**

(s výhľadom do roku 2030)

Časti: D. Realizačno-finančná časť a E. Záver

Jún 2021

Identifikačné údaje

Obstarávateľ

Názov	Bratislavský samosprávny kraj
Sídlo	Sabinovská 16, 820 05 Bratislava 25
IČO	36063606
Web	bratislavskykraj.sk
Predseda	Mgr. Juraj Droba, MBA, MA
Kontaktná osoba	Ing. Alžbeta Kollárová



Spracovateľ

Názov	„Inštitút priestorového plánovania“
Sídlo	Ľubľanská 1, 831 02 Bratislava 3
IČO	36 064 645
Web	ipp-oz.sk
Predseda	Ing. Ľubomír Macák
Zodpovedný riešiteľ	Ing. Ľubomír Macák



Kolektív spracovateľov

Zoznam kľúčových expertov zo strany spracovateľa

Pozícia experta	Oblasť	Meno experta
Expert v oblasti regionálneho rozvoja	Koordinátor úlohy	Ing. Ľubomír Macák
Expert v tvorbe mapových podkladov	Spádovosť územia, geografické analýzy, analýzy dostupností, turizmus a kultúra, dopravná a technická infraštruktúra	Mgr. Filip Polonský, Ph.D.
Expert v oblasti ekonómie, štatistiky	Ekonomika, hospodárstvo, výskum, vývoj, kriminalita, digitalizácia	Ing. Pavol Petřík
Expert v oblasti humánnej geografie, resp. demografie	Ľudské zdroje a demografia	Mgr. Tatiana Lachová
Expert v oblasti životného prostredia	Prírodno-environmentálna oblasť	Ing. Michal Štiffel

Gestor úlohy: Ing. arch. Július Hanus, PhD.

Ďalší riešitelia: Bc. Christián Didi

PodĎakovanie

Autormi tohto dokumentu sú Ľubomír Macák, Filip Polonský, Pavol Petrik, Michal Štiffel a Tatiana Lachová.

Tím autorov ďakuje Ing. arch. Júliusovi Hanusovi, PhD. (gestor expertného tímu) za jeho cenné rady a pripomienky počas celého trvania realizácie tejto úlohy.

Tím autorov ďakuje Mgr. Martinovi Hakeľovi, BA (vedúci Inštitútu regionálnej politiky Bratislavského kraja) a Ing. Alžbete Kollárovej (kontaktná osoba zo strany BSK) za aktívnu spoluprácu na vypracovaní dokumentu.

Autori sa chcú poďakovať zamestnancom Inštitútu regionálnej politiky Bratislavského kraja, ktorí sa podieľali na tvorbe dokumentu formou odborných konzultácií, pripomienkovaní, ako aj podpore pri organizácii a realizácii odborných stretnutí s predstaviteľmi miestnej územnej samosprávy a sociálno-ekonomickými partnermi v území.

Zoznam kľúčových expertov Inštitútu regionálnej politiky

Meno experta	Oblasť
Mgr. Mahuliena Sochorová PhD.	Regionálny rozvoj
Bc. Veronika Bruncková	Regionálny rozvoj
Mgr. Ján Stano	Životné prostredie
Ing. Stanislav Grand, MSc.	Životné prostredie
Ing. Marián Kupec	Energetika
Mgr. Zuzana Hradská Lacková	Sociálna inklúzia
Mgr. Peter Jesenský	Udržateľná mobilita
Mgr. Pavol Galáš	Školstvo a inovácie
Ing. Matúš Krňčok	Školstvo a inovácie
Mgr. Milan Zálešák	Kultúra, turizmus, MSP
Mgr. Richard Lettrich	Cestovný ruch
Mgr. Veronika Ormandíková	Programy cezhraničnej spolupráce INTERREG
Mgr. Tomáš Teleky	Zastúpenie BSK pri EÚ v Bruseli, Vedúci Zastúpenia
Martin Krížik, MA	Zastúpenie BSK pri EÚ v Bruseli

Ďalej sa chcú poďakovať riaditeľom jednotlivých odborov BSK a ich zamestnancom, ktorí prispeli svojimi cennými radami a pripomienkami.

Autori sú zaviazaní všetkým partnerom, ktorí sa podieľali na tvorbe dokumentu a to najmä:

- predstaviteľom miestnej územnej samosprávy,
- sociálno-ekonomickým partnerom v území,
- predstaviteľom štátnej správy, najmä Ministerstvu pre investície, regionálny rozvoj a informatizáciu SR (predtým Úrad podpredsedu vlády SR pre investície a informatizáciu) a
- predstaviteľom pracovnej skupiny JASPERS.

Autori v neposlednom rade ďakujú aj nasledujúcim inštitúciám za ich spoluprácu pri získavaní cenných podkladov a údajov:

- Štatistický úrad SR.

Prehľad najpoužívanejších skratiek

- BSK – Bratislavský samosprávny kraj
- CVTI – Centrum vedecko-technických informácií
- EÚ - Európska únia
- IRP BK - Inštitút regionálnej politiky Bratislavského kraja
- MAS – miestne akčné skupiny
- MŠ – materská škola
- SR – Slovenská republika
- ŠÚ SR – Štatistický úrad Slovenskej republiky
- TEN-T – Trans-European Transport Networks – Transeurópska dopravná sieť
- TI – technická infraštruktúra
- VŠ – vysoká škola
- ZŠ – základná škola

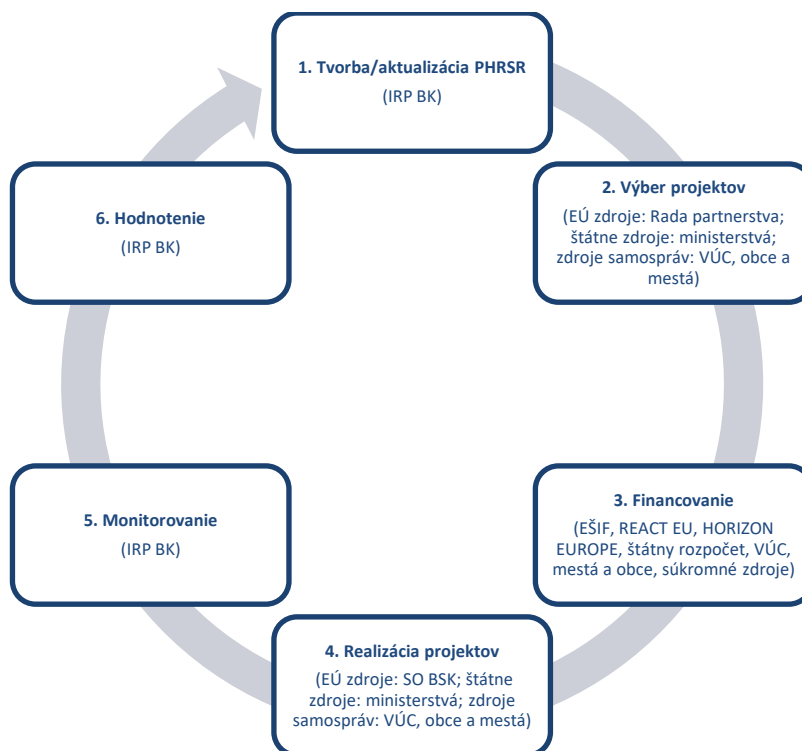
Obsah

D.	REALIZAČNO-FINANČNÁ ČASŤ	6
D.1	Zásobník projektov	6
D.2	Rada partnerstva	8
D.3	Finančná špecifikácia intervencii podľa špecifických území	12
D.3.1	Územie Hl. m. SR Bratislava (okresy Bratislava I až V)	15
D.3.2	Okres Malacky	17
D.3.3	Okres Pezinok	19
D.3.4	Okres Senec	21
D.4	Inštitucionálne zabezpečenie implementácie PHRSR	23
D.5	Monitorovanie a hodnotenie	26
D.5.1	Monitorovanie	26
D.5.2	Hodnotenie	36
D.6	Akčný plán Bratislavského samosprávneho kraja	37
E.	ZÁVER	38

D. Realizačno-finančná časť

Samotný proces implementácie PHRSR pozostáva z viacerých častí (krokov), ktoré môžeme znázorniť prostredníctvom manažmentu projektového cyklu. Jednotlivé kroky sú realizované priebežne. Zodpovednosť za vypracovanie, prípadne revíziu strategického dokumentu nesie **Inštitút regionálnej politiky Bratislavského kraja**. Tvorba dokumentu PHRSR predstavuje 1. krok v rámci tohto procesu. Nasledujúce kapitoly pomenúvajú procesy, ktoré je potrebné realizovať následne po schválení strategického dokumentu.

Obrázok Implementačný proces PHRSR BSK



Vysvetlivky: IRP BK-Inštitút regionálnej politiky Bratislavského kraja, SO-sprostredkovateľských orgán, EŠIF-Európske štrukturálne a investičné fondy, VÚC-vyšší územný celok, REACT EU-plán obnovy (Recovery Assistance for Cohesion and the Territories of Europe), HORIZON EUROPE-9. rámcovým programom EÚ pre výskum a inovácie

D.1 Zásobník projektov

Pre tvorbu návrhovej časti dokumentu a identifikáciu finančnej potreby jednotlivých intervencií (balíčkov investícií) boli využité informácie zaznamenané v rámci projektového zásobníka. Zásobník projektov reprezentuje zoznam projektových zámerov jednotlivých kľúčových aktérov pôsobiacich na území kraja (obce, mestá, hl. m. SR Bratislava, mestské časti a sociálno-ekonomickí partneri), ktoré boli zozbierané počas spracovania PHRSR BSK. Projektové zábery obcí, miest, mestských častí a sociálno-ekonomických partnerov umožnili jasne zdefinovať ciele, priority, investičné balíčky, kľúčové a komplementárne projekty, ktoré budú viesť k naplneniu stanoveného globálneho cieľa. Zároveň bude tento zásobník slúžiť ako podklad pre ďalšiu fázu realizácie PHRSR, a to je výber projektov určených na financovanie z Európskych štrukturálnych a investičných fondov, popr. iných externých zdrojov.

Projektový zásobník obsahuje informácie o jednotlivých predmetoch projektoch, miestach ich realizácie a ich nositeľoch, rozpočte, resp. potrebe finančných prostriedkov, stave pripravenosti či plánovanom harmonograme realizácie. Spolu bolo zaznamenaných približne 3 000 projektových zámerov od približne 200 subjektov.

Proces výberu projektov

Výber projektov, určených na získanie finančnej podpory (najmä z EÚ zdrojov), bude realizovaný v gescii tzv. Rady partnerstva na základe špecifických kritérií. Výber projektov bude založený na multikriteriálnej analýze (MCA). Medzi kľúčové kritériá parametrov bude, okrem iného, patriť disponibilnosť zdrojov, miera a efektívnosť, akou daný projektový zámer prispieva k naplneniu cieľov, pripravenosť a následná udržateľnosť.

Nevyhnutnou podmienkou pre schválenie/realizáciu investícií je, že každá investícia (stavba, rekonštrukcia), podporená z verejných zdrojov, bude obsahovať ako záväzné kritérium (t. j. podmienku schválenia), podmienku aby obsahovala kvalitnú a komplexnú debarierizáciu a maximálne zmysluplné využitie univerzálneho dizajnu.

D.2 Rada partnerstva

Rada partnerstva zohráva v novom programovom období 2021-2027 kľúčovú úlohu pri implementácii Programu hospodárskeho rozvoja a sociálneho rozvoja BSK (ďalej len PHRSR). Je ustanovená na základe čl. 6 Delegovaného nariadenia Komisie (EÚ) č. 240/2014 zo 7. januára 2014 o európskom kódexe správania pre partnerstvo v rámci európskych štrukturálnych a investičných fondov (EŠIF). Radu partnerstva je potrebné vnímať ako regionálnu platformu územnej spolupráce sociálno-ekonomických partnerov, ktorá sa skladá z členov zastupujúcich jednak samosprávny kraj, miestnu územnú samosprávu (mestá, obce a združenia obcí) a štát, ale aj podnikateľský a akademický sektor, školstvo a občiansku spoločnosť v našom území.

Rady partnerstva sú vytvárané z iniciatívy Ministerstva investícií, regionálneho rozvoja a informatizácie Slovenskej republiky, za spolupráce subjektov miestnej a regionálnej samosprávy. Presné vymedzenie pôsobnosti, právomocí a zloženie Rady partnerstva je súčasťou samostatného dokumentu (*Štatút a rokovací poriadok rady partnerstva pre integrovanú územnú stratégiu bratislavského kraja na roky 2021 – 2027*).

Ustanovujúce zasadnutie Rady partnerstva sa uskutočnilo dňa 18.11.2020.

Nový územný koncept

Nový územný koncept vychádza z aktuálneho územno-správneho usporiadania SR, ktorú tvorí osem samosprávnych krajov. Cieľom nového nastavenia je zjednodušiť proces čerpania EŠIF, odbremeniť žiadateľov od zbytočnej byrokratickej záťaže a adresnejšie zacieliť podporu na hlavné výzvy v regiónoch.

Základným pilierom konceptu sú integrované územné stratégie (IÚS) vypracované na úrovni samosprávnych krajov. Integrované územné stratégie predstavujú multisektorové plánovacie a vykonávacie dokumenty, ktorých úlohou je komplexné riešenie potrieb rozvoja jednotlivých krajov, prostredníctvom opatrení financovaných z fondov EÚ.

V programovom období 2021-2027 bude existovať už len jeden operačný program pre SR – OP Slovensko. Jeho implementácia v regiónoch bude vykonávaná práve prostredníctvom 8 integrovaných územných stratégií.

V porovnaní s predchádzajúcim programovým obdobím 2014-2020, implementácia IÚS v rámci kohéznej politiky po roku 2020 na národnej úrovni predstavuje jednu z kľúčových zmien. Prelomový je predovšetkým odklon od dopytového systému pri výbere projektov smerom k financovaniu hlavných výziev, ktoré sú zadané v jednotlivých strategických dokumentoch na úrovni kraja.

Integrovaná územná stratégia BSK

Základným východiskom pre tvorbu IÚS BSK budú rozvojové priority identifikované v Programe hospodárskeho rozvoja a sociálneho rozvoja BSK, pričom IÚS má predstavovať jeho implementačný nástroj vo vzťahu k využitiu EŠIF.

Integrálnou súčasťou IÚS BSK bude zásobník projektových zámerov, ktoré budú na území BSK podporené zo zdrojov EÚ. V rámci IÚS bude zakomponovaná aj **Stratégia udržateľného mestského rozvoja (UMR)**, za ktorú bude zodpovedať **hl. mesto SR Bratislava**. IÚS BSK bude disponovať samostatným zásobníkom projektových zámerov pre UMR, ktoré budú v BSK realizované na území hl. mesta SR Bratislavy.

Rozvojové priority obsiahnuté v PHRSR BSK schvaľuje Zastupiteľstvo BSK, avšak samotnú IÚS, projektové zámery a ich financovanie bude schvaľovať Rada partnerstva. Tá je zodpovedná za komplexnú prípravu, monitorovanie a implementáciu IÚS v rozsahu svojej pôsobnosti. Gestorom prípravy IÚS BSK je samosprávny kraj v širokom partnerstve so zástupcami miestnej, územnej samosprávy, predovšetkým hl. mestom Bratislava, a kľúčovými sociálno-ekonomickými partnermi.

Vzhľadom k tomu, že Bratislavský kraj patrí do kategórie viac-rozvinutých regiónov, na rozvoj svojho územia bude mať k dispozícii nižšiu mieru financovania zo strany EÚ. Z toho dôvodu je kľúčové nájdenie priorit určených na podporu zo strany Rady partnerstva a získanie územnej dohody medzi všetkými členmi Rady partnerstva reprezentujúcich štát, samosprávu, občiansky a súkromný sektor. Kľúčové kritéria pre výber projektov sú popísané vyššie v texte v časti D.1 Zásobník projektov, časť Proces výberu projektov.

Úlohy Rady partnerstva

- Koordinuje tvorbu návrhu IÚS;
- Koordinuje tvorbu a aktualizáciu zásobníka projektových zámerov;
- Zo zásobníka projektov schvaľuje vybrané projektové zábery, ktoré budú podporené v rámci jednotlivých integrovaných projektových balíčkov;
- Iniciuje aktualizáciu IÚS;
- Spolupodieľa sa na monitorovaní a hodnotení realizácie IÚS.

Jedným z kľúčových prvkov pri implementácii predmetnej stratégie (návrh priorit a opatrení) je výber konkrétnych projektových zámerov, ktoré sa budú realizovať, resp. výber operácií (projektov), pre ktoré budú zabezpečené externé zdroje financovania (najmä zdroje z Európskych štrukturálnych a investičných fondov). Výber jednotlivých projektových zámerov (operácií) bude podmienený vzájomnou dohodou kľúčových sociálno-ekonomických aktérov (najmä zástupcovia obcí, miest a VÚC, zástupcovia štátnych organizácií, akademický sektor, súkromný sektor, neziskový a mimovládny sektor).

Podkladom pre výber projektových zámerov bude projektový zásobník zozbieraný v priebehu procesu tvorby PHRSR BSK na roky 2021-2027 (s výhľadom do roku 2030), ktorý však bude počas procesu tvorby IÚS priebežne aktualizovaný.

Organizačná štruktúra

Predsedom Rady partnerstva BSK je predseda Bratislavského samosprávneho kraja.

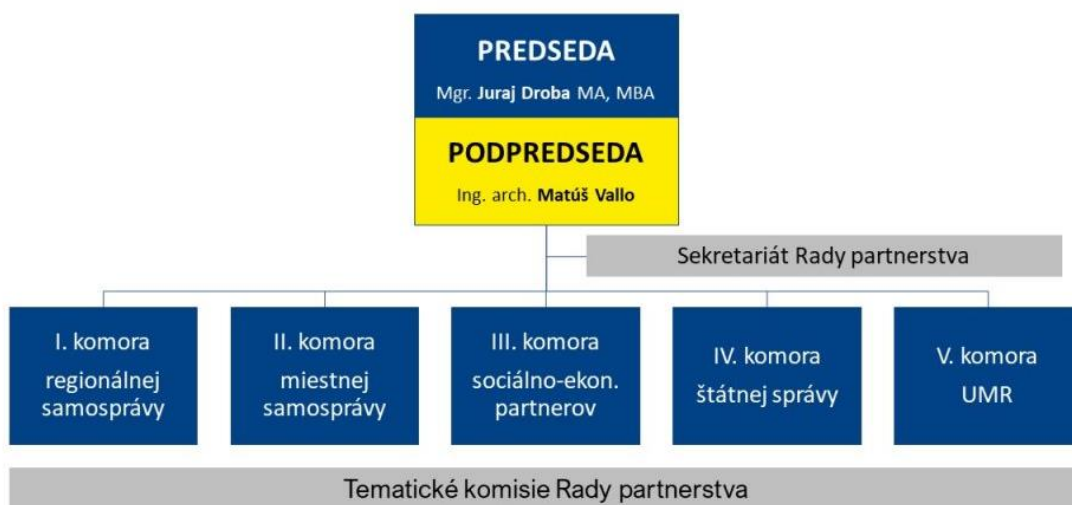
Rada partnerstva sa skladá z 5 komôr a 7 tematických komisií (Tematická komisia pre FST [Fond pre spravodlivú transformáciu] vznikla až po 2. zasadnutí Rady partnerstva). Členovia jednotlivých komôr sú členmi s hlasovacím právom a zároveň sú aj členmi odborných tematických komisií, ktoré v Rade partnerstva svojím hlasom zastupujú.

Komory rady partnerstva

Komory tvoria organizačný rámec systému rozhodovania v Rade partnerstva. Sú vytvorené na základe príslušnosti členov Rady partnerstva k skupinám sociálno-ekonomických partnerov, resp. ich územnej príslušnosti.

V komorách Rady partnerstva sa realizujú rozhodovacie právomoci Rady partnerstva v zmysle Štatútu s cieľom zabezpečiť efektívnu spoluprácu, partnerstvo, kompetentnosť a transparentnosť procesov pri príprave, schvaľovaní, implementácii, monitorovaní a hodnotení implementácie IÚS.

Obrázok 1 Zloženie Rady partnerstva



Zdroj: Úrad BSK

Rada partnerstva sa skladá z nasledujúcich komôr:

1. Komora regionálnej samosprávy,
2. Komora miestnej územnej samosprávy,
3. Komora podnikateľského, akademického sektora, školstva a občianskej spoločnosti (neformálne aj komora sociálno-ekonomických partnerov),
4. Komora štátnej správy,
5. Komora udržateľného mestského rozvoja.

Osobitné postavenie komory UMR

Komora UMR pripravuje, schvaľuje, riadi implementáciu, monitoruje a hodnotí časť IÚS týkajúcu sa UMR. Kľúčovou úlohou komory UMR je schvaľovanie projektových zámerov zo zásobníka projektov UMR na podporu z osobitnej alokácie EŠIF určenej na podporu udržateľného rozvoja miest. Komora UMR zároveň predkladá Rade partnerstva na schválenie ciele a priority pre IÚS reflektujúce špecifiká UMR a projektové zámery zo zásobníka projektov na zaradenie do zoznamu projektov na realizáciu ak navrhuje ich financovanie z iných zdrojov ako osobitnej alokácie EŠIF na podporu udržateľného rozvoja miest.

Tematické komisie rady partnerstva

Komora sociálno-ekonomických partnerov zahŕňa členov, ktorých pôsobnosť pokrýva všetky kľúčové oblasti rozvoja územia, tzn. dopravu, školstvo, veda, výskum a inovácie, cestovný ruch a kultúru, zdravotníctvo, sociálnu oblasť a životné prostredie. V rámci týchto „oblastí“ sú vytvorené tzv. tematické komisie, ktoré sú tvorené členmi Rady partnerstva a prizvanými odborníkmi.

1. Udržateľná doprava
2. Školstvo, veda, výskum a inovácie (Regionálne školstvo + Veda, výskum a inovácie)
3. Cestovný ruch a kultúra
4. Zdravotníctvo
5. Sociálna oblasť
6. Životné prostredie
7. Fond na spravodlivú transformáciu (FST)

Činnosti tematickej komisie:

- podieľa sa na tvorbe IÚS v danej tematickej oblasti, navrhuje projektové zámery na podporu v rámci integrovaných projektových balíčkov zo zásobníka projektov,
- navrhuje projektové zámery do zásobníka projektov IÚS,
- dáva odporúčania pre zlepšenie prípravy, implementácie, monitorovania a hodnotenia projektov IÚS,
- spolupodieľa sa na monitorovaní a hodnotení realizácie projektov IÚS.

Sekretariát Rady partnerstva

Funkciu sekretariátu Rady partnerstva zabezpečuje Bratislavský samosprávny kraj.

Sekretariát RP zabezpečuje organizačné, vecné a administratívne úlohy spojené s činnosťou Rady partnerstva a jej orgánov, s výnimkou Komory UMR, a to najmä:

- pripravuje návrh programu rokovania a predkladá ho predsedovi RP na schválenie,
- pripravuje návrh uznesenia,
- zabezpečuje prípravu a distribúciu materiálov súvisiacich s rokaním,
- organizačne zabezpečuje rokovania,
- pripravuje vyhodnotenie úloh z rokovaní a vedie ich evidenciu,
- vypracováva zápisnicu z rokovaní,
- vedie agendu a zabezpečuje archiváciu dokumentov súvisiacu s ich činnosťou,
- vedie zoznam členov a zabezpečuje plynulé komunikačné toky medzi nimi,
- zabezpečuje spoluprácu s riadiacim orgánom (ďalej len „RO“),

- v oblasti implementácie projektov IÚS poskytuje asistenciu a metodickú výpomoc žiadateľom,
- zabezpečuje administratívne spracovanie nominácií zástupcov, resp. nových zástupcov sociálno-ekonomických partnerov do Rady partnerstva,
- vykonáva ďalšie činnosti podľa pokynov predsedu Rady partnerstva, resp. ostatných orgánov Rady partnerstva.

Funkciu sekretariátu Komory UMR zabezpečuje hlavné mesto SR Bratislava prostredníctvom svojho magistrátu.

Organizačné, vecné a administratívne úlohy spojené s činnosťou Komory UMR zabezpečuje sekretariát Komory UMR, to najmä:

- pripravuje návrh programu rokovania a predkladá ho predsedovi Komory UMR na schválenie,
- pripravuje návrh uznesenia Komory UMR,
- zabezpečuje prípravu a distribúciu materiálov súvisiacich s rokaním Komory UMR,
- organizačne zabezpečuje rokovania Komory UMR,
- pripravuje vyhodnotenie úloh z rokovaní a vedie ich evidenciu,
- vypracováva zápisnicu z rokovaní Komory UMR,
- vedie agendu a zabezpečuje archiváciu dokumentov súvisiacu s ich činnosťou v Komore UMR,
- vedie zoznam členov komory UMR a zabezpečuje plynulé komunikačné toky medzi nimi,
- zabezpečuje spoluprácu s RO a Radou partnerstva,
- v oblasti implementácie projektov IÚS poskytuje asistenciu a metodickú výpomoc žiadateľom,
- zabezpečuje administratívne spracovanie nominácií zástupcov, resp. nových zástupcov sociálno-ekonomických partnerov do Komory UMR,
- vykonáva ďalšie činnosti podľa pokynov primátora hlavného mesta.

D.3 Finančná špecifikácia intervencii podľa špecifických území

Pre potreby implementácie zvolenej stratégie boli definované samostatné územné celky (spolu 4). Pre každé územie boli identifikované (tematické) oblasti s najvyšším stupňom priority ich realizácie. Ich prehľad je uvedený nižšie. Spolu pre celé územie kraja bolo identifikovaných približne 3 tisíc projektových zámerov v celkovej požadovanej sume takmer 8,7 mld. EUR.

Približne 2/3 všetkých identifikovaných projektov je možné zrealizovať v priebehu 4 nasledujúcich rokov a približne 1/3 projektov je pripravená v štádiu vydaného stavebného povolenia, prípadne sa pri projekte nevyžaduje stavebné povolenie, alebo nie je pre daný projekt relevantné to znamená, že je ich možné začať realizovať (po zabezpečení financovania).

Do projektového zásobníka prispeli všetky obce a mestá na území kraja.

Najviac projektov bolo identifikovaných v rámci Priority 2 Kvalitné a udržateľné životné prostredie, za ňou nasleduje Priorita 1 Udržateľná mobilita.

Najväčšie investície predstavujú projekty zamerané na modernizáciu, prípadne budovanie cestnej infraštruktúry. Najväčšia investícia na území okresu Malacky bola identifikovaná v rámci projektu „Výstavba diaľničnej križovatky D2 Studienka s prepojením ciest I/2 a II/590 severným obchvatom“ vo výške 40 mil. EUR.

Najväčšia investícia na území okresu Pezinok bola identifikovaná v rámci projektu „Zvýšenie priepustnosti na trati 120 Bratislava - Rača – Trnava“ vo výške 280 mil. EUR.

Najväčšia investícia na území okresu Senec bola identifikovaná v rámci projektu „Skapacitnenie diaľnice D1 v úseku Vajnory – Senec – východ + úprava zjazdu na diaľnicu v Senci“ vo výške 330 mil. EUR.

Najväčšia investícia na území hl. m. SR Bratislavy bola identifikovaná v rámci projektu „Napojenie letiska M.R. Štefánika novým traťovým úsekom“ vo výške 415 mil. EUR.

Tabuľka 1 Prehľad požadovanej výšky alokácie podľa jednotlivých strategických investičných balíčkov za územie kraja ako celok

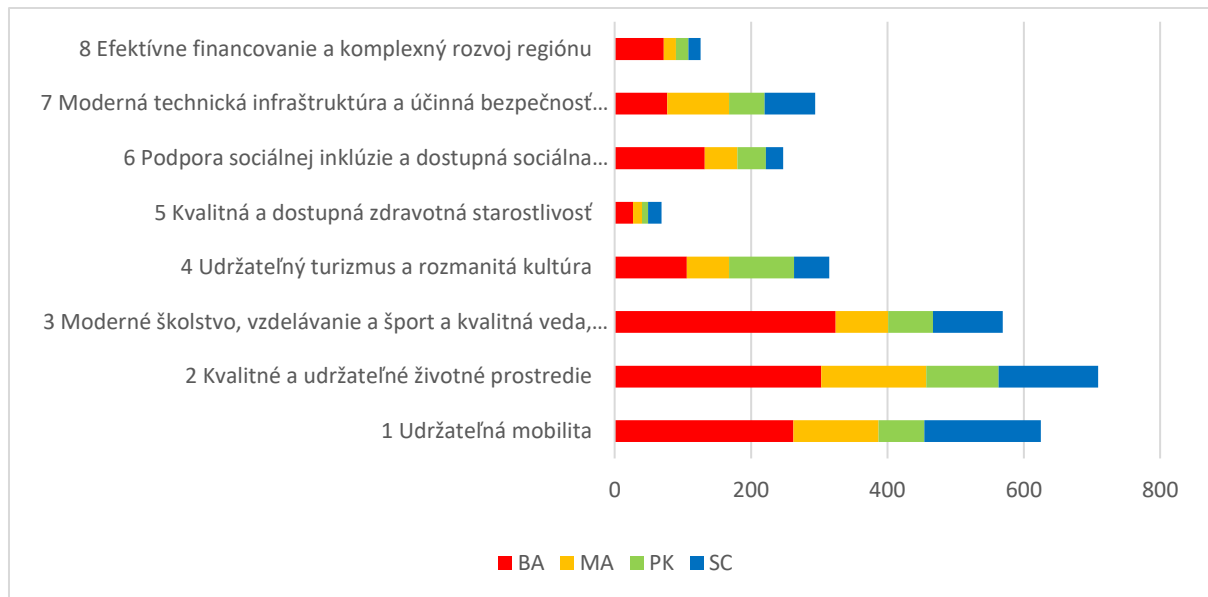
Priorita / Strategický investičný balíček	Projekty	Suma
1 Udržateľná mobilita	625	4 323 624 935 €
1.1 Zvyšovanie kapacít a modernizácia železníc, koľajovej a dráhovej dopravy	77	2 592 644 666 €
1.2 Zabezpečenie plynulosti a odstránenie kolíznych bodov v cestnej doprave	256	1 220 450 478 €
1.3 Podpora nemotorovej dopravy a služieb zdieľanej mobility	224	132 822 791 €
1.4 Podpora a rozvoj integrovaného dopravného systému	50	345 358 000 €
1.5 Rozvoj ostatných druhov dopravy	19	137 349 000 €
2 Kvalitné a udržateľné životné prostredie	709	1 783 029 594 €
2.1 Ochrana povrchových a podzemných vôd	214	432 682 225 €
2.2 Adaptačné a mitigačné opatrenia zamerané na zmenu klímy, udržateľné využívanie lesov a protipovodňová ochrana a podpora biodiverzity	150	118 307 469 €
2.3 Zvyšovanie energetickej efektívnosti budov, podpora prechodu na nízkouhlíkové hospodárstvo a udržateľná energetika	176	385 038 850 €
2.4 Dekontaminácia a odstraňovanie environmentálnych záťaží	17	513 981 500 €
2.5 Podpora obehového hospodárstva	103	183 521 750 €
2.6 Environmentálne vzdelávanie, výchova a osвета	19	31 157 800 €
2.7 Environmentálne plánovanie a monitorovanie	14	12 946 000 €
2.8 Poľnohospodárstvo a rozvoj vidieka*	16	105 394 000 €
3 Moderné školstvo, vzdelávanie a šport a kvalitná veda, výskum a inovácie	569	1 187 120 817 €
3.1 Kvalitné vzdelávanie pre inteligentnú špecializáciu v zmysle konceptu SMART školy	329	530 347 383 €
3.2 Bratislavský kraj ako líder vo výskume a inováciách	104	532 024 570 €

3.3 Šport , mládež a záujmová činnosť	136	124 748 864 €
4 Udržateľný turizmus a rozmanitá kultúra	315	568 313 836 €
4.1 Využitie potenciálu vodného turizmu	15	29 441 320 €
4.2 Zlepšenie podmienok pre rozvoj turizmu v prírode a vidieckeho turizmu	65	27 188 500 €
4.3 Inovatívna ponuka produktov turizmu a budovanie doplnkovej infraštruktúry	35	9 111 000 €
4.4 Rozvoj kultúry a kultúrno-kreatívneho priemyslu	200	502 573 016 €
5 Kvalitná a dostupná zdravotná starostlivosť	69	292 321 000 €
5.1 Komplexná zdravotná starostlivosť*	69	292 321 000 €
6 Podpora sociálnej inklúzie a dostupná sociálna starostlivosť	247	376 886 238 €
6.1 Dostupné a moderné sociálne služby	161	179 466 518 €
6.2 Podpora nájomného bývania	58	153 241 260 €
6.3 Sociálna inklúzia pre špecifické ohrozené skupiny obyvateľstva	20	24 578 460 €
6.4 Podpora sociálneho podnikania	8	19 600 000 €
7 Moderná technická infraštruktúra a účinná bezpečnosť obyvateľov	294	102 965 049 €
7.1 Modernizácia vybranej technickej infraštruktúry	112	20 827 037 €
7.2 Obnova špecifickej občianskej vybavenosti a revitalizácia verejných priestorov	177	81 263 012 €
7.3 Predchádzanie rizikám sociálno-patologických javom a eliminácia dôsledkov počas krízových situácií	3	bez špecifikácie
7.4 Moderná infraštruktúra v oblasti energetiky	2	bez špecifikácie
8 Efektívne financovanie a komplexný rozvoj regiónu	126	21 779 500 €
8.1 Vytváranie podmienok pre skvalitnenie rozhodovacích procesov verejnej správy a rozvoj procesu participatívneho plánovania	98	19 586 500 €
8.2 Podpora systémových zmien	28	bez špecifikácie
Celkový súčet	2955	8 656 040 970 €

Zdroj: projektové zámery jednotlivých kľúčových aktérov (projektový zásobník)

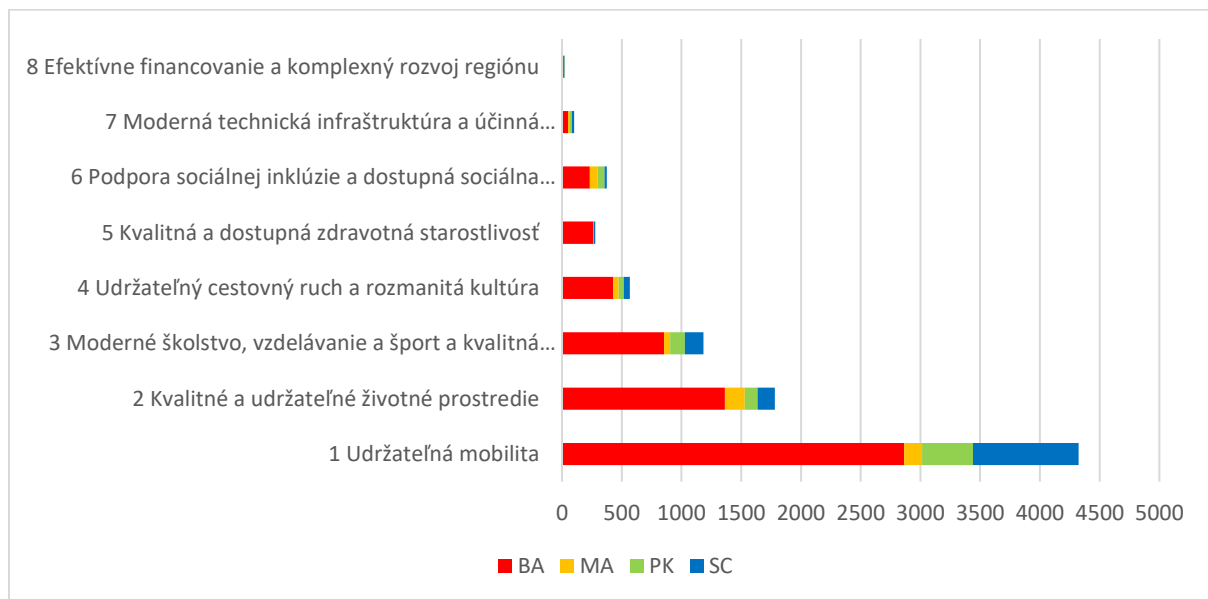
Vysvetlivky: * - suma zahŕňa, okrem identifikovaných projektov, aj odhad ďalších budúcich finančných požiadaviek na základe skúseností z predchádzajúceho programového obdobia

Graf 1 Počet projektov v rámci jednotlivých prioritných osí podľa regiónov



Zdroj: projektový zásobník PHRSR BSK 2021 -2027 (s výhľadom do roku 2030)

Graf 2 Alokácia (v mil. EUR) projektov v rámci jednotlivých prioritných osí podľa regiónov



Zdroj: projektový zásobník PHRSR BSK 2021 - 2027 (s výhľadom do roku 2030)

D.3.1 Územie Hl. m. SR Bratislava (okresy Bratislava I až V)

Pre územie Bratislava (územie hl. m. SR Bratislavy) bolo identifikovaných spolu približne 1,3 tis. projektov v celkovej požadovanej sume takmer 6,1 mld. EUR.

Tabuľka 2 Prehľad finančnej špecifikácie a špecifikácie projektov pre územie Hl. m. SR Bratislava

Priorita / Strategický investičný balíček	Projekty	Suma
1 Udržateľná mobilita	262	2 865 513 815
1.1 Zvyšovanie kapacít a modernizácia železníc, koľajovej a dráhovej dopravy	52	1 995 421 666
1.2 Zabezpečenie plynulosti a odstránenie kolíznych bodov v cestnej doprave	80	447 176 858
1.3 Podpora nemotorovej dopravy a služieb zdieľanej mobility	82	50 303 291
1.4 Podpora a rozvoj integrovaného dopravného systému	30	340 263 000
1.5 Rozvoj ostatných druhov dopravy	19	137 349 000
2 Kvalitné a udržateľné životné prostredie	303	1 338 994 391
2.1 Ochrana povrchových a podzemných vôd	71	186 742 710
2.2 Adaptačné a mitigačné opatrenia zamerané na zmenu klímy, udržateľné využívanie lesov a protipovodňová ochrana a podpora biodiverzity	80	74 031 193
2.3 Zvyšovanie energetickej efektívnosti budov, podpora prechodu na nízkouhlíkové hospodárstvo a udržateľná energetika	83	361 672 688
2.4 Dekontaminácia a odstraňovanie environmentálnych záťaží	5	505 000 000
2.5 Podpora obehového hospodárstva	36	167 895 000
2.6 Environmentálne vzdelávanie, výchova a osвета	13	28 722 800
2.7 Environmentálne plánovanie a monitorovanie	11	12 930 000
2.8 Poľnohospodárstvo a rozvoj vidieka*	4	27 000 000
3 Moderné školstvo, vzdelávanie a šport a kvalitná veda, výskum a inovácie	324	858 755 900
3.1 Kvalitné vzdelávanie pre inteligentnú špecializáciu v zmysle konceptu SMART školy	182	313 831 642
3.2 Bratislavský kraj ako líder vo výskume a inováciách	92	486 774 570
3.3 Šport, mládež a záujmová činnosť	50	58 149 688
4 Udržateľný turizmus a rozmanitá kultúra	106	429 100 396
4.1 Využitie potenciálu vodného turizmu	3	3 000 000
4.2 Zlepšenie podmienok pre rozvoj turizmu v prírode a vidieckeho turizmu	12	5 950 000
4.3 Inovatívna ponuka produktov turizmu a budovanie doplnkovej infraštruktúry	6	1 750 000
4.4 Rozvoj kultúry a kultúrno-kreatívneho priemyslu	85	418 400 396
5 Kvalitná a dostupná zdravotná starostlivosť	27	273 761 000
5.1 Komplexná zdravotná starostlivosť*	27	273 761 000
6 Podpora sociálnej inklúzie a dostupná sociálna starostlivosť	132	232 275 495
6.1 Dostupné a moderné sociálne služby	76	71 446 775
6.2 Podpora nájomného bývania	35	126 416 260
6.3 Sociálna inklúzia pre špecifické ohrozené skupiny obyvateľstva	14	16 812 460
6.4 Podpora sociálneho podnikania	7	17 600 000
7 Moderná technická infraštruktúra a účinná bezpečnosť obyvateľov	77	50 301 998
7.1 Modernizácia vybranej technickej infraštruktúry	30	17 151 000
7.2 Obnova špecifickej občianskej vybavenosti a revitalizácia verejných priestorov	43	32 275 998
7.3 Predchádzanie rizikám sociálno-patologických javom a eliminácia dôsledkov počas krízových situácií	3	875 000
7.4 Moderná infraštruktúra v oblasti energetiky	1	bez špecifikácie
8 Efektívne financovanie a komplexný rozvoj regiónu	72	15 807 500
8.1 Vytváranie podmienok pre skvalitnenie rozhodovacích procesov verejnej správy a rozvoj procesu participatívneho plánovania	55	14 504 500

8.2 Podpora systémových zmien	17	1 303 000
Celkový súčet	1304	6 089 510 495

Zdroj: projektové zámery jednotlivých kľúčových aktérov (projektový zázobník)

D.3.2 Okres Malacky

Pre územie Záhorie (okres Malacky) bolo identifikovaných spolu takmer šesťsto projektov v celkovej požadovanej sume približne 499 mil. EUR.

Tabuľka 3 Prehľad finančnej špecifikácie a špecifikácie projektov pre územie Okres Malacky

Priorita / Strategický investičný balíček	Projekty	Suma
1 Udržateľná mobilita	125	148 068 000
1.1 Zvyšovanie kapacít a modernizácia železníc, koľajovej a dráhovej dopravy	9	5 345 000
1.2 Zabezpečenie plynulosti a odstránenie kolíznych bodov v cestnej doprave	72	122 415 000
1.3 Podpora nemotorovej dopravy a služieb zdieľanej mobility	41	20 248 000
1.4 Podpora a rozvoj integrovaného dopravného systému	3	60 000
1.5 Rozvoj ostatných druhov dopravy	-	bez špecifikácie
2 Kvalitné a udržateľné životné prostredie	154	141 814 972
2.1 Ochrana povrchových a podzemných vôd	50	96 669 472
2.2 Adaptačné a mitigačné opatrenia zamerané na zmenu klímy, udržateľné využívanie lesov a protipovodňová ochrana a podpora biodiverzity	26	22 370 000
2.3 Zvyšovanie energetickej efektívnosti budov, podpora prechodu na nízkouhlíkové hospodárstvo a udržateľná energetika	36	8 848 000
2.4 Dekontaminácia a odstraňovanie environmentálnych záťaží	10	6 981 500
2.5 Podpora obehového hospodárstva	27	5 976 000
2.6 Environmentálne vzdelávanie, výchova a osвета	1	500 000
2.7 Environmentálne plánovanie a monitorovanie	-	bez špecifikácie
2.8 Poľnohospodárstvo a rozvoj vidieka*	4	25 470 000
3 Moderné školstvo, vzdelávanie a šport a kvalitná veda, výskum a inovácie	77	50 437 000
3.1 Kvalitné vzdelávanie pre inteligentnú špecializáciu v zmysle konceptu SMART školy	43	32 452 000
3.2 Bratislavský kraj ako líder vo výskume a inováciách	6	7 800 000
3.3 Šport , mládež a záujmová činnosť	28	10 185 000
4 Udržateľný turizmus a rozmanitá kultúra	62	44 299 500
4.1 Využitie potenciálu vodného turizmu	3	11 050 000
4.2 Zlepšenie podmienok pre rozvoj turizmu v prírode a vidieckeho turizmu	11	5 140 000
4.3 Inovatívna ponuka produktov turizmu a budovanie doplnkovej infraštruktúry	11	4 498 000
4.4 Rozvoj kultúry a kultúrno-kreatívneho priemyslu	37	23 611 500
5 Kvalitná a dostupná zdravotná starostlivosť	13	3 762 000
5.1 Komplexná zdravotná starostlivosť*	13	3 762 000
6 Podpora sociálnej inklúzie a dostupná sociálna starostlivosť	48	66 473 480
6.1 Dostupné a moderné sociálne služby	34	41 599 480
6.2 Podpora nájomného bývania	10	17 424 000
6.3 Sociálna inklúzia pre špecifické ohrozené skupiny obyvateľstva	4	7 450 000
6.4 Podpora sociálneho podnikania	-	bez špecifikácie
7 Moderná technická infraštruktúra a účinná bezpečnosť obyvateľov	91	18 078 914
7.1 Modernizácia vybranej technickej infraštruktúry	35	1 415 300
7.2 Obnova špecifickej občianskej vybavenosti a revitalizácia verejných priestorov	56	16 663 614
7.3 Predchádzanie rizikám sociálno-patologických javom a eliminácia dôsledkov počas krízových situácií	-	bez špecifikácie
7.4 Moderná infraštruktúra v oblasti energetiky	-	bez špecifikácie
8 Efektívne financovanie a komplexný rozvoj regiónu	18	1 340 000
8.1 Vytváranie podmienok pre skvalitnenie rozhodovacích procesov verejnej správy a rozvoj procesu participatívneho plánovania	13	850 000

8.2 Podpora systémových zmien	5	490 000
Celkový súčet	588	499 273 866

Zdroj: projektové zámery jednotlivých kľúčových aktérov (projektový zásobník)

D.3.3 Okres Pezinok

Pre územie Malokarpatsko (okres Pezinok) bolo identifikovaných približne štyristopäťdesiat projektov v celkovej požadovanej sume 782 mil. EUR.

Tabuľka 4 Prehľad finančnej špecifikácie a špecifikácie projektov pre územie Okres Pezinok

Priorita / Strategický investičný balíček	Projekty	Suma
1 Udržateľná mobilita	67	426 909 000
1.1 Zvyšovanie kapacít a modernizácia železníc, koľajovej a dráhovej dopravy	2	280 765 000
1.2 Zabezpečenie plynulosti a odstránenie kolíznych bodov v cestnej doprave	31	124 789 000
1.3 Podpora nemotorovej dopravy a služieb zdieľanej mobility	30	19 305 000
1.4 Podpora a rozvoj integrovaného dopravného systému	4	2 050 000
1.5 Rozvoj ostatných druhov dopravy	-	bez špecifikácie
2 Kvalitné a udržateľné životné prostredie	106	81 973 276
2.1 Ochrana povrchových a podzemných vôd	45	54 751 000
2.2 Adaptačné a mitigačné opatrenia zamerané na zmenu klímy, udržateľné využívanie lesov a protipovodňová ochrana a podpora biodiverzity	14	12 335 276
2.3 Zvyšovanie energetickej efektívnosti budov, podpora prechodu na nízkouhlíkové hospodárstvo a udržateľná energetika	21	5 463 000
2.4 Dekontaminácia a odstraňovanie environmentálnych záťaží	1	2 000 000
2.5 Podpora obehového hospodárstva	12	2 750 000
2.6 Environmentálne vzdelávanie, výchova a osвета	4	1 935 000
2.7 Environmentálne plánovanie a monitorovanie	2	15 000
2.8 Poľnohospodárstvo a rozvoj vidieka*	7	27 724 000
3 Moderné školstvo, vzdelávanie a šport a kvalitná veda, výskum a inovácie	66	125 001 347
3.1 Kvalitné vzdelávanie pre inteligentnú špecializáciu v zmysle konceptu SMART školy	38	77 371 347
3.2 Bratislavský kraj ako líder vo výskume a inováciách	3	37 000 000
3.3 Šport, mládež a záujmová činnosť	25	10 630 000
4 Udržateľný turizmus a rozmanitá kultúra	95	45 495 020
4.1 Využitie potenciálu vodného turizmu	2	250 000
4.2 Zlepšenie podmienok pre rozvoj turizmu v prírode a vidieckeho turizmu	37	15 483 500
4.3 Inovatívna ponuka produktov turizmu a budovanie doplnkovej infraštruktúry	13	2 391 000
4.4 Rozvoj kultúry a kultúrno-kreatívneho priemyslu	43	27 370 520
5 Kvalitná a dostupná zdravotná starostlivosť	9	2 360 000
5.1 Komplexná zdravotná starostlivosť*	9	2 360 000
6 Podpora sociálnej inklúzie a dostupná sociálna starostlivosť	42	56 732 063
6.1 Dostupné a moderné sociálne služby	34	49 573 063
6.2 Podpora nájomného bývania	6	5 143 000
6.3 Sociálna inklúzia pre špecifické ohrozené skupiny obyvateľstva	1	16 000
6.4 Podpora sociálneho podnikania	1	2 000 000
7 Moderná technická infraštruktúra a účinná bezpečnosť obyvateľov	52	14 938 700
7.1 Modernizácia vybranej technickej infraštruktúry	21	745 300
7.2 Obnova špecifickej občianskej vybavenosti a revitalizácia verejných priestorov	30	14 193 400
7.3 Predchádzanie rizikám sociálno-patologických javom a eliminácia dôsledkov počas krízových situácií	-	bez špecifikácie
7.4 Moderná infraštruktúra v oblasti energetiky	1	bez špecifikácie
8 Efektívne financovanie a komplexný rozvoj regiónu	18	3 600 000
8.1 Vytváranie podmienok pre skvalitnenie rozhodovacích procesov verejnej správy a rozvoj procesu participatívneho plánovania	14	3 200 000

8.2 Podpora systémových zmien	4	400 000
Celkový súčet	455	782 009 406

Zdroj: projektové zámery jednotlivých kľúčových aktérov (projektový zásobník)

D.3.4 Okres Senec

Pre územie Podunajsko (okres Senec) bolo identifikovaných približne šesťsto projektov v celkovej požadovanej sume takmer 1,29 mld. EUR.

Tabuľka 5 Prehľad finančnej špecifikácie a špecifikácie projektov pre územie Okres Senec

Priorita / Strategický investičný balíček	Projekty	Suma
1 Udržateľná mobilita	171	883 134 120
1.1 Zvyšovanie kapacít a modernizácia železníc, koľajovej a dráhovej dopravy	14	311 113 000
1.2 Zabezpečenie plynulosti a odstránenie kolíznych bodov v cestnej doprave	73	526 069 620
1.3 Podpora nemotorovej dopravy a služieb zdieľanej mobility	71	42 966 500
1.4 Podpora a rozvoj integrovaného dopravného systému	13	2 985 000
1.5 Rozvoj ostatných druhov dopravy	-	bez špecifikácie
2 Kvalitné a udržateľné životné prostredie	146	120 246 955
2.1 Ochrana povrchových a podzemných vôd	48	94 519 043
2.2 Adaptačné a mitigačné opatrenia zamerané na zmenu klímy, udržateľné využívanie lesov a protipovodňová ochrana a podpora biodiverzity	30	9 571 000
2.3 Zvyšovanie energetickej efektívnosti budov, podpora prechodu na nízkouhlíkové hospodárstvo a udržateľná energetika	36	9 055 162
2.4 Dekontaminácia a odstraňovanie environmentálnych záťaží	1	bez špecifikácie
2.5 Podpora obehového hospodárstva	28	6 900 750
2.6 Environmentálne vzdelávanie, výchova a osвета	1	bez špecifikácie
2.7 Environmentálne plánovanie a monitorovanie	1	1 000
2.8 Poľnohospodárstvo a rozvoj vidieka*	1	25 200 000
3 Moderné školstvo, vzdelávanie a šport a kvalitná veda, výskum a inovácie	102	152 926 570
3.1 Kvalitné vzdelávanie pre inteligentnú špecializáciu v zmysle konceptu SMART školy	66	106 692 394
3.2 Bratislavský kraj ako líder vo výskume a inováciách	3	450 000
3.3 Šport, mládež a záujmová činnosť	33	45 784 176
4 Udržateľný turizmus a rozmanitá kultúra	52	49 418 920
4.1 Využitie potenciálu vodného turizmu	7	15 141 320
4.2 Zlepšenie podmienok pre rozvoj turizmu v prírode a vidieckeho turizmu	5	615 000
4.3 Inovatívna ponuka produktov turizmu a budovanie doplnkovej infraštruktúry	5	472 000
4.4 Rozvoj kultúry a kultúrno-kreatívneho priemyslu	35	33 190 600
5 Kvalitná a dostupná zdravotná starostlivosť	20	12 438 000
5.1 Komplexná zdravotná starostlivosť*	20	12 438 000
6 Podpora sociálnej inklúzie a dostupná sociálna starostlivosť	25	21 405 200
6.1 Dostupné a moderné sociálne služby	17	16 847 200
6.2 Podpora nájomného bývania	7	4 258 000
6.3 Sociálna inklúzia pre špecifické ohrozené skupiny obyvateľstva	1	300 000
6.4 Podpora sociálneho podnikania	-	bez špecifikácie
7 Moderná technická infraštruktúra a účinná bezpečnosť obyvateľov	74	19 645 437
7.1 Modernizácia vybranej technickej infraštruktúry	26	1 515 437
7.2 Obnova špecifickej občianskej vybavenosti a revitalizácia verejných priestorov	48	18 130 000
7.3 Predchádzanie rizikám sociálno-patologických javom a eliminácia dôsledkov počas krízových situácií	-	bez špecifikácie
7.4 Moderná infraštruktúra v oblasti energetiky	-	bez špecifikácie
8 Efektívne financovanie a komplexný rozvoj regiónu	18	1 032 000
8.1 Vytváranie podmienok pre skvalitnenie rozhodovacích procesov verejnej správy a rozvoj procesu participatívneho plánovania	16	1 032 000

8.2 Podpora systémových zmien	2	bez špecifikácie
Celkový súčet	608	1 285 247 202

Zdroj: projektové zámery jednotlivých kľúčových aktérov (projektový zázobník)

D.4 Inštitucionálne zabezpečenie implementácie PHRSR

Bratislavský samosprávny kraj v tomto prípade vystupuje ako **subjekt koordinujúci proces regionálneho rozvoja celého územia kraja** naprieč jednotlivými tematickými oblasťami, ktoré zahŕňajú najmä dopravu, životné prostredie, školstvo, kultúru, šport, turizmus, zdravotníctvo, sociálnu starostlivosť a ďalšie súvisiace činnosti. Najmä pre tieto úlohy vznikol na pôde Bratislavského samosprávneho kraja (už v roku 2020) **Inštitút regionálnej politiky Bratislavského kraja, ktorého úlohou je, okrem iného, koordinácia aktivít v nadväznosti na implementáciu Programu hospodárskeho rozvoja a sociálneho rozvoja Bratislavského samosprávneho kraja na roky 2021-2027** (s výhľadom do roku 2030), komunikácia a koordinácia jednotlivých relevantných aktérov a v neposlednom rade aj monitorovanie a hodnotenie pokroku v plnení stanovených cieľov.

PHRSR BSK predstavuje podklad VÚC a ďalších relevantných aktérov pôsobiacich na území kraja pre komunikáciu so štátnymi orgánmi v rámci jednotlivých sektorových politík. PHRSR BSK zároveň vytvára rámec pre tvorbu strategických dokumentov na nižšej úrovni (pre mestá a obce na území kraja).

Na výsledky PHRSR BSK nadväzujú niektoré ďalšie strategické dokumenty ako napríklad Integrovaná územná stratégia (IÚS) kraja, ktorá predstavuje podklad pre implementáciu zdrojov EÚ na Slovensku (Operačný program Slovensko).

PHRSR predstavuje integrovaný prístup k regionálnemu rozvoju na území kraja a to tým, že zastrešuje požiadavky jednotlivých aktérov rôznych systémových úrovní (štát-samospráva-súkromný sektor-tretí sektor) a zároveň vytvára podmienky pre plnenie týchto požiadaviek z viacerých zdrojov (zdroje EÚ-štátne zdroje-zdroje samospráv-súkromné zdroje).

Implementácia PHRSR sa teda uskutočňuje prostredníctvom viacerých nástrojov ako sú najmä: Akčný plán VÚC, PHRSR miest a obcí a ich akčné plány a **Integrovaná územná stratégia-IÚS** (ÚMR Bratislava a stratégie pre okres Senec, Malacky a Pezinok). Implementácia IÚS je naviazaná na zdroje EÚ.

Bratislavský samosprávny kraj plní úlohu gestora prípravy a implementácie IÚS.

Hlavné mesto SR Bratislava plní úlohu gestora vo veciach týkajúcich sa udržateľného mestského rozvoja (UMR).

Tabuľka 6 Prehľad inštitucionálneho zabezpečenia implementácie PHRSR

Názov štruktúry kontroly implementácie PHRSR	Úlohy a kompetencie v rámci implementácie PHRSR
Zastupiteľstvo BSK <i>(Monitorovací výbor)</i>	<ul style="list-style-type: none"> • Preskúmava vykonávanie PHRSR BSK a pokrok dosiahnutý pri plnení cieľov PHRSR BSK pričom zohľadňuje ukazovatele PHRSR BSK vrátane zmien v hodnotách ukazovateľov a podľa potreby výsledky kvalitatívnych analýz s cieľom vyhodnotiť, či tieto ciele boli dosiahnuté a predkladá riadiacemu orgánu (Úrad BSK) pripomienky týkajúce sa vykonávania hodnotenia programu; • Výbor skúma a schvaľuje správy z hodnotenia PHRSR BSK; • V prípade potreby navrhnutie revízie PHRSR BSK.
Mesto Bratislava Regionálne združenie m. č. hl. mesta SR Bratislavy Mesto Malacky Mesto Pezinok Mesto Senec Združenie miest a obcí Záhoria Združenie miest a obcí Malokarpatského regiónu	<ul style="list-style-type: none"> • Preskúmava vykonávanie PHRSR BSK a pokrok dosiahnutý pri plnení cieľov PHRSR BSK pričom zohľadňuje spoločné a špecifické ukazovatele PHRSR BSK vrátane zmien v hodnotách ukazovateľov a podľa potreby výsledky kvalitatívnych analýz; • Predkladá riadiacemu orgánu (Úrad BSK) pripomienky týkajúce sa vykonávania hodnotenia programu; • Skúma a vyjadruje sa najmä k pokroku dosiahnutému pri plnení plánu hodnotenia a následným opatreniam prijatým vzhľadom na zistenia z hodnotení.

<i>Regionálne združenie obcí Podunajskej oblasti</i>		
Názov štruktúry riadenia implementácie PHRSR	Členovia a ich funkcie	Popis kompetencií štruktúry implementácie pri implementácii PHRSR
Inštitút regionálnej politiky Bratislavského kraja (Úrad BSK) (Riadiaci orgán)	Vedúci pracovník IRP BK Poverený pracovník IRP BK pre koordináciu PHRSR BSK	<ul style="list-style-type: none"> • Zodpovedný za efektívne riadenie a implementáciu, • zaistenie súladu financovaných aktivít s kritériami PHRSR BSK, • kontrola toho, že spolufinancované produkty a služby sú efektívne realizované v súlade s národnými predpismi a predpismi EÚ (v spolupráci s finančným a ekonomickým oddelením), • zaistenie riadneho monitorovania a hodnotenia výsledkov PHRSR BSK.
Názov výkonnej štruktúry v procese implementácie PHRSR	Členovia a ich funkcie	Popis kompetencií štruktúry implementácie pri implementácii PHRSR
Inštitút regionálnej politiky Bratislavského kraja	Poverený pracovník IRP BK pre tematickú oblasť doprava a mobilita Poverený pracovník IRP BK pre tematickú oblasť kultúra, turizmus a malé a stredné podnikanie Poverený pracovník IRP BK pre tematickú oblasť školstvo, veda, výskum, inovácie a šport Poverený pracovník IRP BK pre tematickú oblasť regionálny rozvoj a rozvoj vidieka Poverený pracovník IRP BK pre tematickú oblasť životné prostredie Poverený pracovník IRP BK pre tematickú oblasť sociálna a zdravotná starostlivosť Poverený pracovník IRP BK pre tematickú oblasť energetika Poverený pracovník IRP BK pre tematickú oblasť cezhraničná spolupráca	<ul style="list-style-type: none"> • Zodpovedný za implementáciu aktivít príslušnej tematickej oblasti, • zaistenie riadneho monitorovania výsledkov PHRSR BSK príslušnej tematickej oblasti, • aktualizácia projektového zásobníka, • komunikácia s obcami, mestami, mestskými časťami hl. m. SR Bratislavy, • komunikácia so sociálno-ekonomickými aktérmi.
Územné pracovné tímy	Mesto Bratislava Regionálne združenie m. č. hl. mesta SR Bratislavy Mesto Malacky Mesto Pezinok Mesto Senec Združenie miest a obcí Záhoria	<ul style="list-style-type: none"> • Revízia plánovaných projektov (operácií); • revízia potrieb územia.

	Združenie miest a obcí Malokarpatského regiónu Regionálne združenie obcí Podunajskej oblasti	
<p>Tematické pracovné tímy:</p> <ul style="list-style-type: none"> - Udržateľná mobilita a kvalitná dopravná infraštruktúra; - Kvalitné a udržateľné životné prostredie; - Rozvoj ľudského kapitálu; - Efektívna a dostupná zdravotná a sociálna starostlivosť; - Moderná technická infraštruktúra a účinná bezpečnosť obyvateľov a - Efektívne financovanie a komplexný rozvoj regiónu. 	<p>Sociálno-ekonomickí aktéri:</p> <ul style="list-style-type: none"> - štátna správa (ministerstvá) - občianska spoločnosť (cirkev, občianske iniciatívy, hnutia a organizácie); - akademické pracoviská (veda, výskum, vzdelávanie); - ekonomické subjekty (priemyselné podniky, poskytovatelia služieb a pod.). 	<ul style="list-style-type: none"> • Revízia plánovaných projektov (operácií); • revízia potrieb územia.
Názov výkonnej štruktúry v procese implementácie PHRSR v nadväznosti na zdroje EÚ	Členovia a ich funkcie (Tematické komory a komisie)	Popis kompetencií štruktúry implementácie
<p>Rada partnerstva pre integrovaný územný rozvoj Bratislavského kraja - komory</p>	<ol style="list-style-type: none"> 1. Komora regionálnej samosprávy 2. Komora miestnej samosprávy 3. Komora sociálno-ekonomických partnerov 4. Komora štátnej správy 5. Komora UMR (hl. m. SR Bratislava) 	<ul style="list-style-type: none"> • Schvaľovanie Integrovannej územnej stratégie Bratislavského kraja (IÚS BK), iniciuje jej aktualizáciu, • zodpovedný za implementáciu aktivít príslušnej tematickej oblasti, • zaistenie riadneho monitorovania a hodnotenia výsledkov IÚS BK príslušnej tematickej oblasti, • aktualizácia projektového zásobníka, • výber projektov určených na finančnú podporu.
<p>Rada partnerstva pre integrovaný územný rozvoj Bratislavského kraja – tematické komisie</p>	<ol style="list-style-type: none"> 1. Udržateľná doprava 2. Školstvo, veda, výskum a inovácie 3. Cestovný ruch a kultúra 4. Zdravotníctvo 5. Sociálna oblasť 6. Životné prostredie 7. Fond na spravodlivú transformáciu (FST) 	<ul style="list-style-type: none"> • Podieľanie sa na tvorbe IÚS, • návrh projektových zámerov do projektového zásobníka IÚS • odporúčania pre zlepšenie prípravy, implementácie, monitorovania a hodnotenia projektov IÚS, • podieľanie sa na monitorovaní a hodnotení realizácie projektov IÚS, • komunikácia s obcami, mestami, mestskými časťami hl. m. SR Bratislava, • komunikácia so sociálno-ekonomickými aktérmi.

D.5 Monitorovanie a hodnotenie

D.5.1 Monitorovanie

Systém monitorovania slúži pre účely hodnotenia implementácie PHRSR a to na základe vyhodnotenia zvolených ukazovateľov plnenia priorít a cieľov stratégie. Využíva sa pri tom systém zadaných ukazovateľov ku jednotlivým cieľom, ktoré majú určené cieľové hodnoty.

V procese monitoringu sa uplatňuje princíp participácie partnerov. Za proces monitorovania zodpovedá tzv. „**Monitorovací výbor**“ (MV). V tomto prípade **Zastupiteľstvo VÚC** reprezentuje monitorovací výbor.

Predmetom monitorovania sú najmä ukazovatele pokroku implementácie stratégie. Ukazovatele sú priradované jednotlivým cieľom, a majú definované cieľové hodnoty.

Proces monitoringu sa opiera o systém zberu a spracovania dát, ktorý bol základom aj pre analytickú fázu tvorby PHRSR a výber ukazovateľov.

Úlohy monitorovacieho výboru:

- Preskúmava vykonávanie PHRSR BSK a pokrok dosiahnutý pri plnení cieľov PHRSR BSK, pričom zohľadňuje ukazovatele PHRSR BSK, vrátane zmien v hodnotách ukazovateľov a podľa potreby výsledky kvalitatívnych analýz s cieľom vyhodnotiť, či tieto ciele boli dosiahnuté a predkladá riadiacemu orgánu (Úrad BSK) pripomienky týkajúce sa vykonávania hodnotenia programu;
- schvaľuje správy z hodnotenia PHRSR BSK;
- v prípade potreby navrhuje revíziu PHRSR BSK.

Správa z hodnotenia PHRSR BSK

Monitorovanie napĺňania PHRSR BSK sa vykonáva na základe vypracovania výročných správ o hodnotení PHRSR BSK na roky 2021 – 2027 za jednotlivé monitorovacie obdobia (spravidla za kalendárny rok). Pričom prvá hodnotiaci správa musí byť spracovaná najneskôr za tretie ukončené monitorovacie obdobie (t. j. za rok 2023).

Predmetom výročných správ je najmä sledovanie vývoja jednotlivých ukazovateľov podľa prioritných oblastí, resp. strategických cieľov.

Monitorovanie dlhodobého cieľa rozvoja

Meranie naplnenosti dlhodobého cieľa rozvoja môže byť realizované prostredníctvom **hodnotenia pokroku v sociálnom rozvoji v rámci európskeho priestoru**. Takýmto ukazovateľom je napríklad Index sociálneho pokroku. V súčasnosti patrí Bratislavskému kraju 181. miesto v porovnaní regiónov Únie. Cieľom by mal byť výrazný posun (minimálne do prvej 100).

Prehľad monitorovacích ukazovateľov pre jednotlivé priority je uvedený v tabuľkách nižšie.

Tabuľka 7 Prehľad monitorovania ukazovateľov pre Prioritu 1 Udržateľná mobilita

Názov ukazovateľa	Spôsob monitorovania	Časové body monitorovania	Územná podrobnosť monitorovania	Zodpovednosť za monitoring
Počet prepravených cestujúcich vo verejnej osobnej doprave na území kraja (cieľ: nárast o 20 % v porovnaní s rokom 2019)	BSK, odbor dopravy, Jednotliví dopravcovia Prieskumy	Priebežne (k 31.12.)	Celé územie kraja	BSK
Deľba prepravnej práce / verejná doprava vs. individuálna automobilová doprava (aktuálna hodnota je približne 27:73, cieľ: 35:65)	Dopravné prieskumy	31.12.2027 (pozn.: termín závisí od reálne vykonaných prieskumov)	Kraj	BSK
Počet vybudovaných terminálov integrovanej osobnej prepravy (TIOP) (cieľ: 15 TIOP na celom území kraja)	BSK, odbor dopravy ŽSR, Obce a mestá Prieskumy	Priebežne (k 31.12.)	Kraj	BSK
Dĺžka vybudovaných, resp. zmodernizovaných železničných tratí (v km) (cieľ: je 70 km)	BSK, odbor dopravy ŽSR, Prieskumy	Priebežne (k 31.12.)	Kraj	BSK
Dĺžka vybudovaných, resp. zmodernizovaných úsekov električkových tratí (v km) (cieľ: 20 km)	BSK, odbor dopravy Hl. m. SR Bratislava, Prieskumy	Priebežne (k 31.12.)	Kraj	BSK
Dĺžka vybudovaných nových cestných úsekov (v km) (cieľ: 10 km diaľnic a ciest I., II. alebo III. triedy)	NDS, SSC, Prieskumy, cestná databanka	Priebežne (k 31.12.)	Kraj	BSK
Nehodovosť na cestách (cieľ: zníženie minimálne o 10 % v porovnaní s rokom 2019)	MV SR,	Priebežne (k 31.12.)	Kraj	BSK
Zavedenie parkovacej politiky (cieľ: zavedenie parkovacej politiky na území hl. m. SR Bratislavy a na území okresných miest)	Prieskumy Mestá	Priebežne (k 31.12.)	Kraj	BSK
Podiel cyklistickej dopravy na prepravnej práci (cieľ: 10 %)	Dopravné prieskumy	31.12.2027 (pozn.: termín závisí od reálne vykonaných prieskumov)	Kraj	BSK
Zriadenie služby zdieľaných bicyklov v ostatných mestách územia BSK a jej integráciu do IDS (cieľ: vytvorenie služby zdieľaných bicyklov v okresných mestách BSK a ich integrácia do systému IDS)	BSK, odbor dopravy, Prieskumy	Priebežne (k 31.12.)	Celé územie kraja	BSK
Počet nehôd s následkom na živote a zdraví (cieľ: zníženie o 30 % v porovnaní s rokom 2019)	MV SR, príslušné riaditeľstvo policajného zboru	Priebežne (k 31.12.)	Celé územie kraja	BSK
Počet projektov rozvíjajúcich existujúcu sieť transeurópskych dopravných koridorov prechádzajúcich cez územie kraja (cieľ: 5 projektov)	Inštitút dopravnej politiky (MDV SR)	Priebežne (k 31.12.)	Kraj	BSK

Tabuľka 8 Prehľad monitorovania ukazovateľov pre Prioritu 2 Kvalitné a udržateľné životné prostredie

Názov ukazovateľa	Spôsob monitorovania	Časové body monitorovania	Územná podrobnosť monitorovania	Zodpovednosť za monitoring
Emisie znečisťujúcich látok (cieľ: zníženie o 10% v porovnaní s rokom 2019)	Emisie znečisťujúcich látok vyjadrujú množstvo základných a niektorých vybraných znečisťujúcich látok do ovzdušia - SO ₂ , NO _X , CO, PM ₁₀ , PM _{2,5} Zdroj: SHMÚ, mestá a obce	Priebežne (k 31.12.)	Kraj	BSK
Zníženie produkcie CO₂ o 55% úradom BSK v súvislosti so spotrebou energií budov a využívaním dopravných prostriedkov úradom	Konkrétne projekty/aktivity	Priebežne (k 31.12.)	Kraj	BSK
Zmapovanie smerov prúdenia podzemných vôd	MŽP SR	Priebežne (k 31.12.)	Kraj	BSK
Podiel obyvateľov napojených na verejnú kanalizačnú sieť (cieľ: 95 %)	BVS ŠÚ SR	Priebežne (k 31.12.)	Okres Malacky, Okres Pezinok, Okres Senec	BSK
Podiel obyvateľov napojených na verejnú vodovodnú sieť (cieľ: 99 %)	BVS ŠÚ SR	Priebežne (k 31.12.)	Okres Malacky, Okres Pezinok, Okres Senec	BSK
Zvýšenie podielu obnoviteľných zdrojov energie (cieľ: nárast)	SIEA, ŠÚ SR	Priebežne (k 31.12.)	Kraj	BSK
Návrh riešenia aspoň 4 environmentálnych záťaží s vysokou prioritou	MŽP SR, Zoznam environmentálnych záťaží	Priebežne (k 31.12.)	Mesto Bratislava Okres Malacky Okres Pezinok Okres Senec	BSK
Produkcia komunálneho odpadu (cieľ: zníženie produkcie komunálneho odpadu na obyvateľa v kraji v porovnaní s rokom 2019 o 10 %)	MŽP SR, ŠÚ SR	Priebežne (k 31.12.)	Kraj	BSK
Miera recyklácie komunálneho odpadu v kraji (cieľ: zvýšiť podiel na úroveň 50 %)	MŽP SR, ŠÚ SR	Priebežne (k 31.12.)	Kraj	BSK
Miera skládkovania (cieľ: 15 %)	MŽP SR, ŠÚ SR	Priebežne (k 31.12.)	Kraj	BSK
Vybudovanie environmentálnych edukačných centier (cieľ: vybudovanie 3 centier)	BSK, Obce a mestá, Prieskumy	Priebežne (k 31.12.)	Kraj	BSK
Zriadenie nových monitorovacích staníc (nezávislé monitorovacie stanice v okolí hlavných zdrojov znečisťovania životného prostredia) a lepšia detekcia znečisťovania (cieľ: zriadenie minimálne 4 staníc)	BSK, Obce a mestá, Prieskumy	Priebežne (k 31.12.)	Mesto Bratislava Okres Malacky Okres Pezinok Okres Senec	BSK
Podiel zamestnancov v odvetví poľnohospodárstva, lesníctva a rybolovu (cieľ: 5 %, aktuálna hodnota je 3 %)	ŠÚ SR	Priebežne (k 31.12.)	Kraj	BSK
Zavedenie regionálnej značky pre každý mikroregión v rámci Bratislavského kraja	Prieskumy, MAS (Podhoran), databáza regionálnych certifikovaných produktov	Priebežne (k 31.12.)	Kraj	BSK

Tabuľka 9 Prehľad monitorovania ukazovateľov pre **Prioritu 3 Moderné školstvo, vzdelávanie a šport a kvalitná veda, výskum a inovácie**

Názov ukazovateľa	Spôsob monitorovania	Časové body monitorovania	Územná podrobnosť monitorovania	Zodpovednosť za monitoring
Zvýšenie inovačnej výkonnosti kraja (cieľ: zvýšenie inovačnej úrovne oproti roku 2019)	Regional Innovation Scoreboard, EK	Priebežne (k 31.12.)	Kraj	BSK
Zvýšenie uplatniteľnosti absolventov stredných škôl (cieľ: zvýšenie počtu absolventov stredných škôl pracujúcich vo vyštudovanom odbore vzdelania)	Prieskumy MPSVaR SR (Uplatnenie po stopách absolventov; Trendy práce)	Priebežne (pozn.: termín závisí od reálne vykonaných prieskumov)	Kraj	BSK
Účasť detí na predprimárnom vzdelávaní (5 ročné deti) (cieľ: zvýšenie podielu na 95%)	CVTI, Eurostat	Priebežne (k 31.12.)	Kraj	BSK
Počet nových miest v MŠ (cieľ: vytvorenie 2200 nových miest)	CVTI (databáza škôl) ŠÚ SR Konkrétne projekty	Priebežne (k 31.12.)	Kraj	BSK
Počet nových tried v ZŠ (cieľ: vytvorenie 300 nových tried)	CVTI (databáza škôl) ŠÚ SR Konkrétne projekty	Priebežne (k 31.12.)	Kraj	BSK
Výsledky žiakov v rámci medzinárodných meraní (PISA, TIMSS, PIRLS)	NÚCEM, OECD	Roky 2023, 2026 (podľa období medzinárodných testovaní)	Kraj	BSK
Podiel študentov zapojených do procesu duálneho vzdelávania (cieľ: zvýšenie oproti roku 2019)	Prieskumy Konkrétne projekty CVTI (štatistické ročenky)	Priebežne (k 15.9.)	Kraj	BSK
Podiel študentov na SOŠ (cieľ: zvýšenie podielu oproti roku 2019)	BSK, odbor školstva, CVTI	Priebežne (k 31.12.)	Kraj	BSK
Počet vytvorených "kampusov" špecializovaných vzdelávacích centier s kompletným zázemím (cieľ: vytvorenie minimálne 3 „kampusov“)	Prieskumy Konkrétne projekty	Priebežne (k 31.12.)	Kraj	BSK
Umiestnenie univerzity, vysokej školy v rámci medzinárodných rebríčkov TOP univerzít (cieľ: výrazne lepšie umiestnenie univerzity/vysokej školy v porovnaní s rokom 2019)	Academic Ranking of World Universities (ARWU), Times Higher Education World University Rankings (THE), QS World University Rankings (QS)	Priebežne (k 31.12.)	Kraj	BSK
Zapojenie vedeckých a výskumných inštitúcií do európskych výskumných programov (cieľ: väčší objem finančných prostriedkov získaných z európskych výskumných programov subjektov pôsobiacich na území kraja a väčší počet zapojených subjektov (napr. v rámci programu Horizon Europe) v porovnaní s rokom 2019)	Väčší objem finančných prostriedkov získaných z európskych výskumných programov subjektov pôsobiacich na území kraja a väčší počet zapojených subjektov (napr. v rámci programu Horizon Europe) v porovnaní s rokom 2019 CVTI	Priebežne (k 31.12.)	Kraj	BSK
Tvorba klastrov alebo výskumno-vývojových centier	Prieskumy Konkrétne projekty	Priebežne (k 31.12.)	Kraj	BSK

(cieľ: minimálne 1 nový klaster)				
Počet nových multifunkčných športových hál, športových areálov, štadiónov, plavárni regionálneho významu (cieľ: vyhudovanie minimálne 1 v každom zo 4 špecifických území)	Prieskumy Konkrétne projekty Mestá a obce	Priebežne (k 31.12.)	Mesto Bratislava Okres Malacky Okres Pezinok Okres Senec	BSK

Tabuľka 10 Prehľad monitorovania ukazovateľov pre Prioritu 4 Udržateľný turizmus a rozmanitá kultúra

Názov ukazovateľa	Spôsob monitorovania	Časové body monitorovania	Územná podrobnosť monitorovania	Zodpovednosť za monitoring
Počet prenocovaní (cieľ: zvýšenie oproti roku 2019 o 10 %)	ŠÚ SR, MDV SR	Priebežne (k 31.12.)	Kraj	BSK
Počet návštevníkov (cieľ: nárast oproti roku 2019 o 3 %)	ŠÚ SR	Priebežne (k 31.12.)	Kraj	BSK
Počet návštevníkov kultúrnych zariadení (resp. využívajúcich služby kreatívneho priemyslu) (cieľ: zvýšenie oproti roku 2019 o 10 %)	ŠÚ SR, MK SR	Priebežne (k 31.12.)	Kraj	BSK
Počet návštevníkov využívajúcich služby v rámci produktov vodného turizmu (cieľ: nárast oproti roku 2019 o 5 %)	Prieskumy (od dopravcov, poskytovateľov služieb v rámci CR KOČR, OOCR)	Priebežne (k 31.12.)	Kraj	BSK
Počet návštevníkov využívajúcich služby v rámci produktov udržateľnej mobility v nadväznosti na turizmus (cieľ: nárast oproti roku 2019/2020 o 5 %)	Prieskumy (od dopravcov, poskytovateľov služieb v rámci CR KOČR, OOCR)	Priebežne (k 31.12.)	Kraj	BSK
Zamestnanosť v odvetviach cestovného ruchu (cieľ: zvýšenie oproti roku 2019 o 1,5 %)	ŠÚ SR, krajské pracovisko Bratislava (evidenčný počet zamestnancov vo fyzických osobách k 31.12. v jednotlivých odvetviach podľa SK NACE Rev.2)	Priebežne (k 31.12.)	Kraj	BSK
Zamestnanosť v odvetviach kreatívneho priemyslu (cieľ: zvýšenie oproti roku 2019 minimálne o 2 p.b.)	ŠÚ SR, krajské pracovisko Bratislava (evidenčný počet zamestnancov vo fyzických osobách k 31.12. v jednotlivých odvetviach priemyslu podľa SK NACE Rev.2)	Priebežne (k 31.12.)	Kraj	BSK
Počet modernizovaných kultúrnych zariadení (cieľ: 15 zariadení)	Prieskumy Konkrétne projekty	Priebežne (k 31.12.)	Kraj	BSK
Počet rekonštruovaných kultúrnych pamiatok (cieľ: 15 pamiatok)	Prieskumy Konkrétne projekty	Priebežne (k 31.12.)	Kraj	BSK
Vznik veľkokapacitného kultúrno-kongresového centra	Konkrétne projekty	Priebežne (k 31.12.)	Kraj	BSK

Tabuľka 11 Prehľad monitorovania ukazovateľov pre Prioritu 5 Kvalitná a dostupná zdravotná starostlivosť

Názov ukazovateľa	Spôsob monitorovania	Časové body monitorovania	Územná podrobnosť monitorovania	Zodpovednosť za monitoring
Dĺžka dožitia pri narodení (súčasná hodnota (rok 2018) je 78,8, cieľ: 80,5)	ŠÚ SR, Eurostat	Priebežne (k 31.12.)	Kraj	BSK
Podpora vzniku zdravotníckeho zariadenia s regionálnym významom (cieľ: vznik, dobudovanie minimálne jedného zariadenia ponúkajúceho komplexné služby v oblasti zdravotnej starostlivosti, pričom spádovou oblasťou je viac ako 20 tisíc obyvateľov)	Konkrétne projekty	Priebežne (k 31.12.)	Hl. m. SR Bratislava, okres Senec	BSK
Zriadenie/rekonštrukcia zdravotných ambulancií lokálneho významu (cieľ: zriadenie/rekonštrukcia minimálne 10 ambulancií lokálneho významu so spádovou oblasťou v rámci danej obce, mesta alebo bezprostredného okolia)	Mestá a obce Konkrétne projekty	Priebežne (k 31.12.)	Kraj	BSK
Priemerný vek všeobecných lekárov a pediatrov (cieľ: zníženie v porovnaní s rokom 2019)	NCZI	Priebežne (k 31.12.)	Kraj	BSK
Čakacie lehoty špecializovanej starostlivosti (cieľ: zníženie v porovnaní s rokom 2019)	Prieskumy	Priebežne (k 31.12.)	Kraj	BSK
Zriadenie zariadenia poskytujúceho paliatívnu starostlivosť (cieľ: zriadenie 1 zariadenia)	Konkrétne projekty	Priebežne (k 31.12.)	Kraj	BSK

Tabuľka 12 Prehľad monitorovania ukazovateľov pre Prioritu 6 Podpora sociálnej inklúzie a dostupná sociálna starostlivosť

Názov ukazovateľa	Spôsob monitorovania	Časové body monitorovania	Územná podrobnosť monitorovania	Zodpovednosť za monitoring
Podiel populácie ohrozenej chudobou a sociálnym vylúčením (cieľ: znížiť súčasnú hodnotu o 1 p. b.)	ŠÚ SR, Eurostat (EU SILC) ¹	Priebežne (k 31.12.)	Kraj	BSK
Počet poskytovaných sociálnych služieb (cieľ: zvýšenie počtu poskytovaných sociálnych služieb o minimálne 10 služieb)	Centrálny register poskytovateľov sociálnych služieb, MPSVaR	Priebežne (k 31.12.)	Kraj	BSK
Počet deinštitucionalizovaných a transformovaných zariadení sociálnych služieb a zariadení SPODaSK (cieľ: deinštitucionalizovať minimálne 3 zariadenia)	Centrálny register poskytovateľov sociálnych služieb, MPSVaR	Priebežne (k 31.12.)	Kraj	BSK
Ponuka nájomného bývania (cieľ: vytvorenie 5500 nových bytových jednotiek v rámci nájomného bývania)	MDV SR, ŠFRB, Obce a mestá	Priebežne (k 31.12.)	Kraj	BSK
Počet špecializovaných zariadení poskytovania sociálnych služieb (cieľ: zvýšenie počtu špecializovaných zariadení o minimálne 4)	Centrálny register poskytovateľov sociálnych služieb, MPSVaR	Priebežne (k 31.12.)	Kraj	BSK
Počet sociálnych podnikov (cieľ: zvýšenie počtu sociálnych podnikov minimálne na 40)	Register sociálnych podnikov, MPSVR SR	Priebežne (k 31.12.)	Kraj	BSK

¹ [Statistics | Eurostat \(europa.eu\)](https://ec.europa.eu/eurostat)

Tabuľka 13 Prehľad monitorovania ukazovateľov pre **Prioritu 7** Moderná technická infraštruktúra a účinná bezpečnosť obyvateľov

Názov indikátora / míľnika / ukazovateľa efektívnosti	Spôsob monitorovania	Časové body monitorovania	Územná podrobnosť monitorovania	Zodpovednosť za monitoring
Trestné činy (cieľ: zníženie trestných činov o 5 %)	MV SR	Priebežne (k 31.12.)	Kraj	BSK
Rozvoj a rozširovanie informačno-komunikačných technológií (cieľ: vybudovanie verejných wifi sietí, modernizácia a budovanie optických sietí na území 20 lokalít)	Prieskumy, Obce a mestá	Priebežne (k 31.12.)	Kraj	BSK
Zmapovanie stavu zariadení pre civilnú obranu	Prieskumy, Odbor krízového manažmentu BSK, MO SR	Priebežne (k 31.12.)	Kraj	BSK
Úroveň pokrytia verejnou nabíjacou infraštruktúrou pre elektrické vozidlá (cieľ: 10%)	Prieskumy, Obce a mestá	Priebežne (k 31.12.)	Kraj	BSK

Tabuľka 14 Prehľad monitorovania ukazovateľov pre **Prioritu 8** Efektívne financovanie a komplexný rozvoj regiónu

Názov indikátora / míľnika / ukazovateľa efektívnosti	Spôsob monitorovania	Časové body monitorovania	Územná podrobnosť monitorovania	Zodpovednosť za monitoring
Objem financií smerujúcich do územnej samosprávy (cieľ: vyššia alokácia financií pre rozvojové projekty realizované na území kraja oproti rokom 2014-2020)	Úrad BSK	Priebežne (k 31.12.)	Kraj	BSK
Vytvorenie platformy pre „Open data“ (cieľ: minimálne 1 nová platforma)	Úrad BSK, Obce a mestá	Priebežne (k 31.12.)	Kraj	BSK
Počet malých a stredných podnikov (cieľ: nárast o 5 % oproti roku 2019)	ŠÚ SR, Fyzické osoby podnikatelia Právnické osoby ziskové	Priebežne (k 31.12.)	Kraj	BSK
Riešenie systémových problémov (cieľ: zabezpečenie 2 riešení pre každú tematickú oblasť)	Zákony, nariadenia, usmernenia	Priebežne (k 31.12.)	Kraj	BSK

D.5.2 Hodnotenie

Hodnotenie je neoddeliteľnou súčasťou programového cyklu a slúži ako nástroj riadenia PHRSR BSK a prostriedok na zvýšenie kvality, účinnosti a efektívnosti programu a slúži aj na posúdenie vplyvu a dopadov na dosahovanie cieľov PHRSR BSK a nadradenej stratégie na národnej úrovni a na posilnenie politiky súdržnosti, európskej územnej spolupráce.

Úrad BSK ako riadiaci orgán pre PHRSR BSK vykonáva hodnotenie v zmysle § 11 Zákona o podpore regionálneho rozvoja (Zákon č. 539/2008 Z. z. o podpore regionálneho rozvoja, časová verzia predpisu účinná od 01.07.2020).

Pre zlepšenie kvality hodnotenia je kľúčovým prvkom zostavenie plánu hodnotení a časového rámca hodnotení pre celé programové obdobie. Plán hodnotení by nemal byť záťažou, ale užitočným nástrojom pre zlepšenie implementácie PHRSR.

Pravidelné ročné Hodnotenie plnenia cieľov na úrovni priorít a špecifických cieľov PHRSR BSK (priebežné hodnotenie PHRSR BSK)

Predmetom hodnotenia bude priebežné hodnotenie PHRSR BSK. Cieľom hodnotenia bude identifikovať riziká ovplyvňujúce implementáciu PHRSR BSK a dosahovanie cieľov PHRSR BSK a navrhnuť prípadné opatrenia.

Zdôvodnenie potreby hodnotenia:

- Hodnotenie bude vykonané pre potreby efektívnejšej implementácie PHRSR BSK na roky 2021 – 2027;
- Podklad pre prípadný návrh revízie PHRSR BSK na roky 2021 – 2027;
- Podklad pre Správu o stave implementácie stratégie na národnej úrovni;
- Podklad pre výročnú a záverečnú správu o vykonávaní PHRSR BSK na roky 2021 – 2027.

Hlavné hodnotiace otázky:

1. Aké je priebežné dosiahnuté plnenie merateľných ukazovateľov PHRSR BSK?
2. Aké je priebežné dosiahnuté napĺňanie očakávaných výsledkov jednotlivých špecifických cieľov PHRSR BSK?
3. Existuje na základe doterajšieho vývoja riziko nenaplnenia cieľových hodnôt merateľných ukazovateľov PHRSR BSK?
4. Existuje na základe doterajšieho vývoja riziko nenaplnenia očakávaných výsledkov jednotlivých špecifických cieľov PHRSR BSK?
5. Aké sú odporúčania pre zlepšenie implementácie PHRSR BSK?
6. Ako boli zohľadnené odporúčania pre zlepšenie implementácie PHRSR BSK z predchádzajúceho ročného hodnotenia PHRSR BSK?

Hodnotené obdobie predstavuje obdobie od 1. 1. do 31. 12. V relevantných častiach však hodnotenie pre poskytnutie komplexnejšieho pohľadu uvádza aj kumulatívne údaje.

D.6 Akčný plán Bratislavského samosprávneho kraja

Dokument tvorí samostatnú prílohu. Akčný plán predstavuje zoznam projektov viazaný na programový rozpočet VÚC, ktorý je schvaľovaný v rámci zastupiteľstva VÚC.

Pripojený bude aktuálny Akčný plán platný v čase schválenia tohto dokumentu.

E. Záver

Program hospodárskeho rozvoja a sociálneho rozvoja Bratislavského samosprávneho kraja na roky 2021-2027 (s výhľadom do roku 2030) predstavuje **základný strategický dokument kraja** v oblasti regionálneho rozvoja. Spolu s územným plánom regiónu predstavujú tieto dva dokumenty základné stavebné kamene v plánovaní rozvoja kraja.

Bratislavský samosprávny kraj vypracoval tento dokument na základe Zákona č. 539/2008 Z. z. o podpore regionálneho rozvoja v znení neskorších predpisov. Jeho vypracovaniu predchádzal takmer dvojročný proces počnúc tvorbou analytických podkladov, komunikáciou s relevantnými aktérmi rozvoja v jednotlivých tematických oblastiach až po samotný návrh strategicko-programovej a realizačno-finančnej časti. Počas jeho tvorby boli zároveň zohľadnené skutočnosti vyplývajúce z procesu posudzovania vplyvov strategického dokumentu na životné prostredie vrátane zdravia.

Špecifikom pri tvorbe dokumentu bolo zapojenie veľkého počtu účastníkov a subjektov v rámci jednotlivých fáz jeho tvorby. Postupne bolo zapojených niekoľko stoviek účastníkov z oblasti štátnej správy a samosprávy, akademického sektora, súkromného sektora, mimovládneho sektora ale aj verejnosti. Do tvorby dokumentu boli zároveň aktívne zapojení aj zástupcovia všetkých miestnych samospráv na území kraja. Kľúčovou časťou bol proces identifikácie konkrétnych projektových zámierov s ich jasnou špecifikáciou.

Program hospodárskeho rozvoja a sociálneho rozvoja kraja predstavuje **základné východisko pre nasledujúcu dekádu v oblasti plánovania a programovania** (v zmysle regionálnej politiky) **pre územie kraja**. Dokument zároveň obsahuje stratégiu rozvoja územia kraja. Plnenie cieľov definovaných v rámci tejto stratégie sa bude realizovať najmä prostredníctvom verejných zdrojov (zdroje EÚ, štátny rozpočet, rozpočty jednotlivých samospráv), ale čiastočne aj prostredníctvom iných zdrojov (súkromné zdroje).

Bratislavský samosprávny kraj vystupuje ako **subjekt koordinujúci proces regionálneho rozvoja** naprieč jednotlivými tematickými oblasťami, ktoré zahŕňajú najmä dopravu, životné prostredie, školstvo, výskum, vývoj a inovácie, šport, kultúru, turizmus, zdravotníctvo, sociálnu starostlivosť, a ďalšie súvisiace oblasti. Najmä pre tieto úlohy vznikol v roku 2020 na pôde Bratislavského samosprávneho kraja **Inštitút regionálnej politiky Bratislavského kraja, ktorého úlohou je, okrem iného, koordinácia aktivít v nadväznosti na implementáciu Programu hospodárskeho rozvoja a sociálneho rozvoja Bratislavského samosprávneho kraja na roky 2021-2027** (s výhľadom do roku 2030), komunikácia a koordinácia jednotlivých relevantných aktérov a v neposlednom rade aj monitorovanie a hodnotenie pokroku v plnení stanovených cieľov.

PHRSR BSK predstavuje podklad VÚC a ďalších relevantných aktérov pôsobiacich na území kraja pre komunikáciu so štátnymi orgánmi v rámci jednotlivých sektorových politík. PHRSR BSK zároveň vytvára rámec pre tvorbu strategických dokumentov na úrovni kraja (špecializované sektorové dokumenty) a nižšej úrovni (pre mestá a obce na území kraja).

Na výsledky PHRSR BSK nadväzujú niektoré ďalšie strategické dokumenty ako napríklad Integrovaná územná stratégia (IÚS) kraja, ktorá predstavuje implementačný nástroj PHRSR vo vzťahu k využitiu európskych štrukturálnych a investičných fondov (prípadne iných externých zdrojov).

PHRSR predstavuje integrovaný prístup k regionálnemu rozvoju na území kraja a to tým, že zastrešuje potreby jednotlivých aktérov rôznych systémových úrovní (štát-samospráva-súkromný sektor-tretí sektor) a zároveň vytvára podmienky pre plnenie týchto požiadaviek z viacerých zdrojov (zdroje EÚ-štátne zdroje-zdroje samospráv-súkromné zdroje).

Implementácia PHRSR sa teda realizuje prostredníctvom viacerých nástrojov ako sú najmä: Akčný plán VÚC, PHRSR miest a obcí a ich akčné plány a Integrovaná územná stratégia (ÚMR Bratislava a stratégie pre okres Senec, Malacky a Pezinok).

Implementácia PHRSR BSK bude pravidelne monitorovaná a hodnotená. **Každoročne** sa spracuje Správa z hodnotenia PHRSR BSK, prostredníctvom ktorej sa zabezpečuje monitorovanie a hodnotenie plnenia PHRSR BSK a Aktualizácia Akčného plánu Úradu BSK pre implementáciu PHRSR na nasledujúci kalendárny rok. **Štvrťročne** sa realizuje odpočet plnenia projektov Akčného plánu BSK pre implementáciu PHRSR.

Samotný dokument obsahuje analytickú časť, ktorá skúmala jednotlivé tematické oblasti a obsahuje nielen analýzy, ale aj ich závery; strategicko-programovú časť, ktorá obsahuje samotnú stratégiu rozvoja kraja, pričom tá je špecifikovaná aj pre špecifické územia (Bratislava a územia jednotlivých okresov Senec, Malacky a Pezinok).

Spoločne bolo pre územie kraja definovaných 8 strategických cieľov, ktorú budú napĺňané prostredníctvom **8 priorít**:

1. Posilniť udržateľnosť mobility a odolnosť dopravného systému (**Udržateľná mobilita**);
2. Zabezpečiť udržateľnosť využívania a efektívna ochrana prírodných zdrojov a zmierniť negatívne dôsledky zmeny klímy (**Kvalitné a udržateľné životné prostredie**);
3. Zmodernizovať a zvýšiť dostupnosť vzdelávacieho systému, podporiť výskumno-inovačné aktivity reagujúce na potreby spoločnosti, regiónu a Priemyslu 4.0 a zefektívniť podporu športových a voľnočasových aktivít a práce s mládežou (**Moderné školstvo a kvalitná veda, výskum a inovácie**);
4. Zvýšiť rozmanitosť a kvalitu kultúry a udržateľnosť turizmu (**Udržateľný turizmus a rozmanitá kultúra**);
5. Zvýšiť kvalitu zdravia obyvateľov (**Efektívna a dostupná zdravotná starostlivosť**);
6. Vytvoriť kvalitnejšiu a dostupnejšiu sieť sociálnej starostlivosti a bývania (**Podpora sociálnej inklúzie a dostupná sociálna starostlivosť**);
7. Zmodernizovať technickú vybavenosť územia využívajúc SMART riešenia (**Moderná technická infraštruktúra a účinná bezpečnosť obyvateľov**);
8. Na princípe partnerstva a dátach zefektívniť riadenie verejnej správy (**Efektívne financovanie a komplexný rozvoj regiónu**).

Zároveň boli na úrovni každej priority definované kľúčové projekty, bez realizácie ktorých nie je možné naplniť strategický cieľ danej priority.

Na záver treba poznamenať, že plnenie stanovaných cieľov a realizácia definovaných aktivít je najmä v rukách volených zástupcov kraja, miestnej samosprávy (obce a mestá) a štátnej správy (ministerstvá), pričom rozhodovanie o podpore/financovaní jednotlivých aktivít (projektov) musí byť založené na dátach a ich správnej interpretácii. Pokrok v plnení jednotlivých cieľov je potrebné realizovať pod dohľadom verejnosti.