

Zastupiteľstvo Bratislavského samosprávneho kraja

Materiál na rokovanie Zastupiteľstva
Bratislavského samosprávneho kraja

13. december 2024

Návrh

rozpočtu Bratislavského samosprávneho kraja na roky 2025 – 2027

Materiál predkladá:

Mgr. Juraj Droba, MBA, M.A.
predseda
Bratislavského samosprávneho kraja

Materiál obsahuje:

1. Návrh uznesenia
2. Dôvodová správa
3. Návrh rozpočtu BSK 2025 -2027
4. Stanoviská komisií Z BSK
5. Stanovisko HK BSK

Zodpovední:

Ing. Patrícia Mešťan, MA
riaditeľka Úradu
Bratislavského samosprávneho kraja

Ing. Marek Vlčej
riaditeľ Odboru financií
Bratislavského samosprávneho kraja

Spracovatelia:

Ing. Marek Vlčej
riaditeľ OF

Bc. Renáta Pipašová
ref. odd.rozpočtu a dotácií

Ing. Božena Šarayová
ref. odd.rozpočtu a dotácií

Ing. Eva Zubčáková
ref. odd.rozpočtu a dotácií.

Mgr. Veronika Paráková
ref. odd.rozpočtu a dotácií.

Ing. Veronika Bebjaková
ref. odd.rozpočtu a dotácií

Alexandra Bučková
ref. odd.rozpočtu a dotácií

Mgr. Radoslav Packa
ref. odd.rozpočtu a dotácií

Mgr. Rudolf Zaťko
ref. odd.rozpočtu a dotácií

Ing. Jana Sandtnerová
ref. odd.rozpočtu a dotácií

Bratislava
december 2024

Návrh uznesenia

UZNESENIE č. ... / 2024

zo dňa 13.12.2024

Zastupiteľstvo Bratislavského samosprávneho kraja po prerokovaní materiálu

A s c h v a ľ u j e

A.1 vyrovnaný rozpočet Bratislavského samosprávneho kraja na rok 2025, v súlade s § 9 ods. 1 zákona č. 583/2004 Z. z. o rozpočtových pravidlách územnej samosprávy a o zmene a doplnení niektorých zákonov v znení neskorších predpisov, v nasledovnom členení príjmov a výdavkov:

Ukazovateľ	Návrh rozpočtu na rok 2025 v (€)
Bežné príjmy	251 439 824
Bežné výdavky	240 483 346
Bilancia bežného rozpočtu	10 956 478
Kapitálové príjmy	21 326 797
Kapitálové výdavky	73 962 958
Bilancia kapitálového rozpočtu	-52 636 161
Bilancia bežného a kapitálového rozpočtu	-41 679 683
Príjmové finančné operácie	47 777 674
Výdavkové finančné operácie	6 097 991
Bilancia finančných operácií	41 679 683
Príjmy a príjmové finančné operácie	320 544 295
Výdavky a výdavkové finančné operácie	320 544 295
Bilancia rozpočtu vrátane finančných operácií	0

A.2 členenie bežných a kapitálových výdavkov v programovej štruktúre a podľa hlavnej kategórie ekonomickej klasifikácie

Výdavky	Návrh 2025	
	Bežné výdavky	Kapitálové výdavky
SPOLU	240 483 346	73 962 958
Program 1: Plánovanie, manažment a kontrola	7 055 067	34 397 496
Program 2: Propagácia a marketing	498 030	0
Program 3: Interné služby	8 571 272	12 855 000
Program 4: Cestovný ruch	1 853 159	0
Program 5: Starostlivosť o krajinu, PZ, ÚP a PO	361 580	0
Program 6: Komunikácie	7 000 000	26 283 302
Program 7: Doprava	26 467 507	0
Program 8: Vzdelávanie	118 228 095	0
Program 9: Šport	510 000	40 000
Program 10: Kultúra	6 941 357	246 000
Program 11: Sociálne zabezpečenie	48 543 666	141 160

Výdavky	Návrh 2025	
	Bežné výdavky	Kapitálové výdavky
Program 12: Zdravotníctvo	354 300	0
Program 13: Administratíva	13 099 313	0
Program 14: Strategická podpora VŽ a rozvoja región	1 000 000	0

A.3 členenie výdavkov podľa hlavnej kategórie ekonomickej klasifikácie

Hlavné kategórie ekonomickej klasifikácie	Návrh rozpočtu na rok 2025 v (€)
100 - Daňové príjmy	142 300 000
200 - Nedaňové príjmy	12 724 443
300 - Granty a transfery	117 742 177
400 - Príjmy z transakcií	28 797 674
500 - Prijaté úvery a NFV	18 980 000
Príjmy spolu	320 544 295
600 - Bežné výdavky	240 483 346
700 - Kapitálové výdavky	73 962 958
800 - Splácanie istín	6 097 991
Výdavky spolu	320 544 295

B s p l n o m o c ň u j e

predsedu Bratislavského samosprávneho kraja, v zmysle § 11 ods. 2. písm. d) zákona č. 302/2001 Z. z. o samospráve vyšších územných celkov (zákon o samosprávnych krajoch) v znení neskorších predpisov, v **priebehu roka 2025 vykonávať tieto zmeny rozpočtu**:

B.1 presúvať rozpočtované prostriedky v rámci hlavnej kategórie ekonomickej klasifikácie a v rámci programu medzi podprogramami a prvkami,

B.2 presúvať rozpočtované prostriedky z uvedených programov a podprogramov na iné programy a ich podprogramy a prvky podľa potreby, a to do výšky 5 % schváleného rozpočtu uvedeného programu a podprogramu

- **Podprogramu 1.3: Stratégia a riadenie projektov,**
- **Program 3: Interné služby**
- **Podprogramu 8.9: Ostatné výdavky na školstvo,**
- **Podprogramu 10.1: Organizácia a podpora kultúrnych aktivít, tradičných a regionálnych podujatí,**
- **Podprogramu 11.3: Poradenstvo a manažment sociálnej infraštruktúry,**
- **Programu 13: Administratíva,**

B.3 prekročiť limit výdavkov zariadení v zriaďovateľskej pôsobnosti Bratislavského samosprávneho kraja z dôvodu dosiahnutia vyšších ako rozpočtovaných príjmov (z podnikateľskej činnosti po zdanení, súvisiace so školským stravovaním, od fyzickej osoby formou dotácie alebo grantu, z poistného plnenia a pod.) tak, aby bol zabezpečený vyrovnaný rozpočet,

B.4 presúvať rozpočtované prostriedky medzi bežnými a kapitálovými výdavkami v rámci uvedených programov podľa potreby tak, aby bolo zabezpečené, že bežný rozpočet bude vyrovnaný alebo prebytkový a celkové príjmy a celkové výdavky rozpočtu sa nemenia:

- v rámci Podprogramu 1.3: Stratégia a riadenie projektov,
- v rámci Programu 3: Interné služby,
- v rámci Programu 6: Komunikácie,
- v rámci Podprogramu 8.9: Ostatné výdavky na školstvo,
- v rámci Programu 9: Šport a mládežnícke aktivity
- v rámci Podprogramu 10.1: Organizácia a podpora kultúrnych aktivít tradičných a regionálnych podujatí,
- v rámci Programu 11: Sociálne zabezpečenie,
- v rámci Programu 14: Strategická podpora verejného života a rozvoja regiónu

C u k l a d á

riaditeľke Úradu Bratislavského samosprávneho kraja:

zabezpečiť rozpis schváleného rozpočtu 2025 na rozpočtové a príspevkové organizácie v zriaďovateľskej pôsobnosti Bratislavského samosprávneho kraja.

T: február 2025

D b e r i e n a v e d o m i e

D.1 rozpočet Bratislavského samosprávneho kraja na roky 2026 a 2027, pričom príjmy a výdavky rozpočtov nie sú záväzné, v zmysle § 9 ods. 4 zákona č. 583/2004 Z. z. o rozpočtových pravidlách územnej samosprávy a o zmene a doplnení niektorých zákonov v znení neskorších predpisov .

Ukazovateľ	Návrh rozpočtu na rok v (€)	
	2026	2027
Bežné príjmy	272 231 173	280 641 742
Bežné výdavky	246 348 715	254 851 720
Bilancia bežného rozpočtu	25 882 457	25 790 022
Kapitálové príjmy	43 068 673	39 621 775
Kapitálové výdavky	86 889 529	96 585 627
Bilancia kapitálového rozpočtu	-43 820 857	-56 963 852
Bilancia bežného a kapitálového rozpočtu	-17 938 399	-31 173 830
Príjmové finančné operácie	30 185 518	40 190 518
Výdavkové finančné operácie	12 247 119	9 016 688
Bilancia finančných operácií	17 938 399	31 173 830
Príjmy a príjmové finančné operácie	345 485 364	360 454 035
Výdavky a výdavkové finančné operácie	345 485 364	360 454 035
Bilancia rozpočtu vrátane finančných operácií	0	0

D.2 Odborné stanovisko hlavného kontrolóra k návrhu rozpočtu Bratislavského samosprávneho kraja na roky 2025 – 2027.

Dôvodová správa

Návrh Rozpočtu BSK na roky 2025 – 2027 je zostavený v zmysle ustanovení zákona č. 523/2004 Z. z. o rozpočtových pravidlách verejnej správy a o zmene a doplnení niektorých zákonov v znení neskorších predpisov a zákona č. 583/2004 Z. z. o rozpočtových pravidlách územnej samosprávy a o zmene a doplnení niektorých zákonov v znení neskorších predpisov (ďalej len zákon č. 583/2004 Z. z.).

Rozpočet BSK sa zostavuje za Úrad BSK a jeho organizácie v zriaďovateľskej pôsobnosti na obdobie troch rokov, t. z. roky 2025, 2026 a 2027. Rozpočet BSK na rok 2025 je navrhnutý ako vyrovnaný s tým, že bežný rozpočet je prebytkový a schodok kapitálového rozpočtu je vyrovnaný prebytkom bežného rozpočtu a príjmovými finančnými operáciami. V príjmových finančných operáciách sú naplánované cudzie úverové zdroje, prostriedky rezervného fondu, a zostatok úveru z roku 2023 (NDF II).

Návrh Rozpočtu BSK na roky 2025 – 2027 je zostavený ako vyrovnaný. Bežný rozpočet pre rok 2025 tvorí prebytok v celkovom objeme 10 956 tis. eur, kapitálový rozpočet tvorí schodok v celkovom objeme 52 636 tis. eur. Finančné operácie, ktorými sa vykonávajú prevody prostriedkov peňažných fondov a realizujú sa návratné zdroje financovania a ich splácanie sú svojím objemom 41 680 tis. eur prebytkové a spolu s prebytkom bežného rozpočtu vykrývajú schodok kapitálového rozpočtu.

Návrh rozpočtu je tvorený a predkladaný v čase istej neistoty z dôvodu celospoločenského vývoja a pri stále prítomnej inflácii. I napriek týmto vplyvom a mnohým iným neistotám cieľom rozpočtovej politiky BSK na roky 2025 - 2027 je zabezpečiť štandard poskytovaných služieb v regióne, zlepšiť kvalitu života obyvateľov kraja, prispieť k zabezpečeniu sociálno-ekonomického rastu regiónu prostredníctvom bežných a kapitálových výdavkov smerujúcich do realizácie investičných projektov v oblasti sociálnej starostlivosti, vzdelávania, zdravotníctva, kultúry, cestovného ruchu či zlepšovania kvality cestnej siete na území samosprávneho kraja. Všetky zhrnuté rozvojové a investičné zámery boli do návrhu rozpočtu zaradené po dôkladnom zohľadnení ich potenciálu zlepšiť úroveň poskytovania verejných služieb a zároveň po posúdení realizovateľnosti do konca roka 2025, respektíve 2026. Investície z kapitálových výdavkov rozpočtu sú doplnené o rozvojové projekty financované z EŠIF a projekty, pri ktorých očakávame, že budú realizované najmä v roku 2025.

Kraj i napriek nepriaznivej situácii má ambíciu plniť svoje zámery, a preto plánuje v rozpočte pre rok 2025 nasledovné priority a ciele:

- realizácia investičných projektov z fondov EÚ a ostatných spoločných programov SR a EÚ, rozpočtové zabezpečenie spolufinancovania rozpracovaných investičných projektov z prostriedkov EÚ a ostatných spoločných programov SR a EÚ,
- realizácia obnovy a zveľaďovania majetku BSK cestou technického zhodnotenia a rekonštrukcií objektov za účelom znižovania spotreby energie, (rekonštrukcia vonkajších a vnútorných priestorov školských a sociálnych zariadení, realizácia fotovoltických panelov),
- realizácia infraštruktúry zariadení stredných odborných škôl (kampusov a COVP) s cieľom posilnenia systému odborného vzdelávania a uplatnenia žiakov škôl v praxi,
- revitalizácia regionálnych ciest II. a III. triedy a rekonštrukcie a prestavby mostov,
- revitalizácia športovísk stredných škôl ,
- rozvoj cyklopravnej infraštruktúry,
- plnenie úloh z titulu dlhovej služby (znižovať zadĺženie kraja platením splátok istín a úrokov z prijatých úverov).

Budúcoročný rozpočet môžu ovplyvniť tieto hlavné okolnosti, ktoré majú dopad na príjmovú i výdavkovú časť rozpočtu:

- negatívny vývoj cien energetických surovín, nárast cien potravín, energií aj pohonných hmôt, v súvislosti s infláciou, zvýšenou DPH a transakčnou daňou, potreba reagovať dodatočným financovaním oblastí, na ktoré majú tieto faktory negatívny vplyv,
- rastúce úrokové sadzby úverových zdrojov,
- zhoršenie pandémie ochorenia COVID – 19 v krajine, resp. nové mutácie koronavírusu, ktoré by vyžadovali zaviesť reštrikčné opatrenia a mali tak dopad na zníženie ekonomickej aktivity,
- pokles výnosu podielovej dane vzhľadom k schválenému objemu prostriedkov na prerozdelenie VUC,
- výpadky vlastných príjmov, napr. z prenájmov, z nerealizovaného predaja prebytočného majetku BSK a pod.,
- pokles žiakov na školách, a tým aj pokles príjmov z normatívu na žiaka,
- korekcie a nízke čerpanie EÚ fondov, a tým nedostatočná podpora investícií z EÚ prostriedkov,
- neinkasované plánované refundácie realizovaných výdavkov z ŠF EÚ a ŠR na spolufinancovanie projektov,
- dodatočné výdavky na výdavkových programoch BSK, napr. nárast mzdových nákladov, udeľovanie mimoriadnych odmien, nerozpočtované dofinancovanie bežných výdavkov zariadení BSK, nárast cien tovarov a služieb a pod.,
- nadhodnotený rozpočtový prebytok,
- krytie mimoriadnych, neočakávaných, či havarijných udalostí,
- prijatá legislatíva s nepriaznivým dopadom na rozpočet samospráv,
- zásadné zmeny vo vývoji makroekonomických ukazovateľov, a pod.

Rozpočet BSK na rok 2025 je záväzný a rozpočet na nasledujúce dva roky má informatívny charakter. Spracovaný je vo forme programového rozpočtu, v ktorom sú prezentované zámery a ciele, na ktoré plánuje kraj čerpať výdavky z rozpočtu. Programový rozpočet BSK na rok 2025 má 14 programov, 34 podprogramov a 132 prvkov.

V priebehu roku 2025 (k 1.9.2025) BSK zrealizuje úlohy vyplývajúce zo schválených zmien v sieti škôl a školských zariadení, a na konci roka 2025 bude zriaďovateľom 75 organizácií:

- 22 príspevkových organizácií:
 - 1 organizácia v oblasti ciest, komunikácii a mostov – Správa ciest BSK
 - 7 organizácií v oblasti kultúry
 - 13 organizácií v oblasti vzdelávania
 - zrušenie Spojenej školy Tokajicka 24, Bratislava, s organizačnými zložkami a zriadenie Školy umeleckého priemyslu, Tokajicka, BA
 - 1 organizácia v oblasti zdravotníctva – Poliklinika Karlova Ves
- 53 rozpočtových organizácií:
 - 39 organizácií v oblasti vzdelávania
 - zrušenie Spojenej školy, Bratislavská 44, Malinovo s organizačnými zložkami a zaradenie SOŠ záhradníckej ako organizačnej zložky Spojenej školy, SNP 30, Ivanka pri Dunaji,
 - zrušenie Spojenej školy s vyučovacím jazykom maďarským, Lichnerova 71, Senec a zriadenie SOŠ ekonomickej a pedagogickej s vyučovacím jazykom maďarským, Lichnerova 71, Senec
 - 14 organizácií v oblasti sociálnych služieb



Návrh rozpočtu
Bratislavského samosprávneho kraja na roky 2025 – 2027

OBSAH

Úvod k rozpočtu Bratislavského samosprávneho kraja na roky 2025 - 2027 ..	3
1. Rozpočet Bratislavského samosprávneho kraja na roky 2025 – 2027.....	12
2. Príjmy a príjmové finančné operácie rozpočtu Bratislavského samosprávneho kraja	13
2.1. Daňové príjmy.....	13
2.2. Nedaňové príjmy.....	14
2.3. Granty a transfery	15
2.4. Príjmové finančné operácie	18
2.5. Celkové príjmy rozpočtových organizácií v zriaďovateľskej pôsobnosti BSK na rok 2025.....	18
3. Výdavky a výdavkové finančné operácie rozpočtu Bratislavského samosprávneho kraja	19
3.1. Výdavkové finančné operácie	21
4. Programový rozpočet Bratislavského samosprávneho kraja na roky 2025 - 2027.....	23
(1) Plánovanie, manažment a kontrola.....	23
(2) Organizácia podujatí a komunikácia s verejnosťou	34
(3) Interné služby	36
(4) Cestovný ruch	38
(5) Starostlivosť o krajinu, prírodné zdroje, územné plánovanie a prevenciu obyvateľstva	39
(6) Komunikácie	40
(7) Doprava	43
(8) Vzdelávanie	46
(9) Šport	92
(10) Kultúra	93
(11) Sociálne zabezpečenie.....	111
(12) Zdravotníctvo	120
(13) Administratíva	121
(14) Strategická podpora verejného života a rozvoja regiónu.....	122
Prílohy	
Príloha číslo 1: INVESTIČNÝ PLÁN – Cesty II. a III. triedy	123
Príloha číslo 2: INVESTIČNÝ PLÁN – Majetok	125
Príloha číslo 3: INVESTIČNÝ PLÁN – Projekty financované z eurofondov	129

Základné zhrnutie Návrhu rozpočtu BSK na roky 2025 – 2027

1. Východiská návrhu rozpočtu

Návrh rozpočtu Bratislavského samosprávneho kraja na roky 2025 až 2027 („Návrh rozpočtu“):

- je zostavený podľa platných legislatívnych predpisov,
- vychádza z programového vyhlásenia vlády a Bratislavského samosprávneho kraja (ďalej len „BSK“),
- nadväzuje na fiškálny rámec východisk rozpočtu verejnej správy na roky 2025 – 2027
- vychádza z Programu hospodárskeho a sociálneho rozvoja a Akčného plánu BSK,
- rešpektuje hranice zadlženosti,
- reaguje na rozpracovanosť a pripravenosť rozbehnutých projektov a
- je v ňom premietnutá aktualizácia makroekonomických ukazovateľov (najmä vo vzťahu ku „konsolidačnému balíčku“ Vlády SR a na to nadväzujúcim legislatívnym zmenám týkajúcich sa daňových príjmov samospráv), vládný návrh rozpočtu verejnej správy na rok 2025 a daňové prognózy Inštitútu finančnej politiky a Rady pre rozpočtové hospodárenie.

Zoznam predmetných predpisov je uvedený na záver tejto kapitoly.

Návrh rozpočtu zároveň reaguje na nasledovné východiskové predpoklady a parametre:

- ✓ vývoj hospodárenia BSK v predchádzajúcich rokoch a očakávanej skutočnosti za rok 2024;
- ✓ vykonávaný monitoring rozpočtového hospodárenia BSK v bežnom roku v rámci štvrtročného vyhodnocovania čerpania rozpočtu, vrátane investičného plánu;
- ✓ aktuálne informácie o vývoji na finančných trhoch, o daňových prognózach a o vývoji ekonomiky v eurozóne a v SR,
- ✓ opatrenia vlády zamerané na konsolidáciu verejných financií („konsolidačný balíček“)
- ✓ významné zmeny v oblasti prerozdelenia daňových príjmov samospráv;
- ✓ vývoj a rozsah zverených kompetencií.

Finančné vzťahy Bratislavského samosprávneho kraja sa realizujú predovšetkým prostredníctvom daňových príjmov, prostredníctvom dotácií z príslušných rozpočtových kapitol štátneho rozpočtu, grantov z európskych fondov, ale aj čerpaním úverov, návratných finančných výpomocí a použitím prostriedkov rezervného fondu.

Formou dotácií zo štátneho rozpočtu z príslušných kapitol sa financujú predovšetkým kompetencie preneseného výkonu štátnej správy na úseku vzdelávania a niektoré ďalšie úlohy spojené najmä s realizáciou projektov v rámci štrukturálnych fondov EÚ, napr. v súvislosti s podporou regionálneho rozvoja VÚC.

2. Príjmy a príjmové finančné operácie

I. Daň z príjmov fyzických osôb

Väčšina originálnych kompetencií BSK je financovaná prostredníctvom výnosu z dane z príjmov fyzických osôb (ďalej len „DPFO“). Prerozdelenie výnosu tejto dane medzi jednotlivé VÚC prebieha podľa šiestice parametrov (v tabuľke nižšie) a následne ešte podľa koeficientu nastaveného v Nariadení Vlády SR č. 668/2004 o rozdeľovaní výnosu dane z príjmov územnej samospráve. Toto prerozdelenie však nereflektuje špecifiká BSK, predovšetkým všeobecne vyššia mzdová (až o 40% oproti priemeru zvyšku SR) a cenová úroveň (najmä vyššie ceny služieb a nehnuteľností) v BSK oproti zvyšku SR.

V rámci samotného nastavenia a výnosu DPFO prichádzalo v posledných rokoch k viacerým negatívnym zmenám z pohľadu VÚC.

V roku 2019 prišlo k významnej zmene vo výške výnosu z tejto dane pre VÚC, nakoľko sa zvýšila nezdaniteľná časť základu dane z príjmov fyzických osôb (z 19,2 násobku životného minima na 21 násobok) a pre BSK to malo za následok výpadok daňových príjmov na úrovni 5 mil. EUR v roku 2020. V roku 2020 prišlo k výpadku týchto príjmov z dôvodu

pandémie COVID-19, v roku 2021 prišlo k opätovnej stabilizácii týchto príjmov s výhľadom na rast v roku 2022 (čo sa aj potvrdilo medziročným nárastom o 11,4 %).

V roku 2022 však prišlo k sérii legislatívnych zmien, na základe ktorých bol významným spôsobom zvýšený nárok na daňový bonus na dieťa a tým pádom prišlo k zníženiu daňových príjmov samospráv. Presný finančný dopad týchto zmien sa ťažko vyčísluje, nakoľko nepoznáme štruktúru skutočného uplatnenia si nárokov na daňový bonus jednotlivých zamestnancov. Pri odhadovanom 70% uplatnení si daňového bonusu mohol byť však celkový dopad na samosprávy vo výške 850 mil. EUR. Národná rada SR schválila kompenzáciu na rok v celkovej výške 326 mil. EUR prostredníctvom podielu na výnose z dane z príjmov právnických osôb (ďalej len „DPPO“), čo však stále znamená finálny dopad na samosprávy vo výške 524 mil. EUR.

V roku 2023 sa vyššie spomenuté predpoklady potvrdili, nakoľko výnosy DPFO za rok 2023 budú nižšie oproti roku 2022 a len kompenzácia prostredníctvom poskytnutia časti výnosu DPPO pomôže tomu, že daňové príjmy budú medziročne rásť. Druhou významnou zmenou, ktorá sa uskutočnila v roku 2023, bolo premietnutie výsledkov sčítania obyvateľstva z roku 2021 do prerozdelenia vzorca medzi jednotlivými VÚC. Táto zmena spôsobila administratívny nárast daňových príjmov VÚC, ktoré sa nachádzajú na západe SR (najviac pre BSK) a pokles tých, ktoré sa nachádzajú na východe SR. Okrem iného to znamená, že BSK prakticky desať rokov nedostával toľko finančných zdrojov, na koľko mal podľa prerozdelenia vzorca nárok.

V roku 2024 sa najväčšou zmenou stala zmena podielu samospráv na výnose DPFO. VÚC bol znížený podiel na tomto výnose z 30 % na 29,5 %. Táto zmena znamená znížený podiel BSK na tejto dani vo výške približne 2,5 mil. EUR

Jednotlivé parametre, ktoré ovplyvňujú prerozdelenie daňových príjmov medzi jednotlivé VÚC, sa v rámci BSK vyvíjajú nasledovne:

- ✓ pozitívne vyvíja celkový počet obyvateľov kraja (za 2 roky nárast o 17 426). Podstatný je aj fakt, že rastie podiel obyvateľov BSK voči celkovému počtu obyvateľov Slovenska
- ✓ rastie aj počet obyvateľov vo veku 15-18 rokov (za 2 roky nárast o 2 041), čo má určitý vplyv na počet žiakov v strednom školstve
- ✓ pozitívne sa vyvíja počet obyvateľov nad 62 rokov (za 2 roky nárast o 6 228), čo implikuje väčšie nároky v oblasti sociálnych služieb
- ✓ z odvodených ukazovateľov rastie pri konštantnej rozlohe BSK parameter počtu obyvateľov na 1km², čo je však pri štruktúre vzorca na prerozdelenie príjmov negatívny prínos. Váha tohto parametra je však nižšia ako celkový počet obyvateľov.

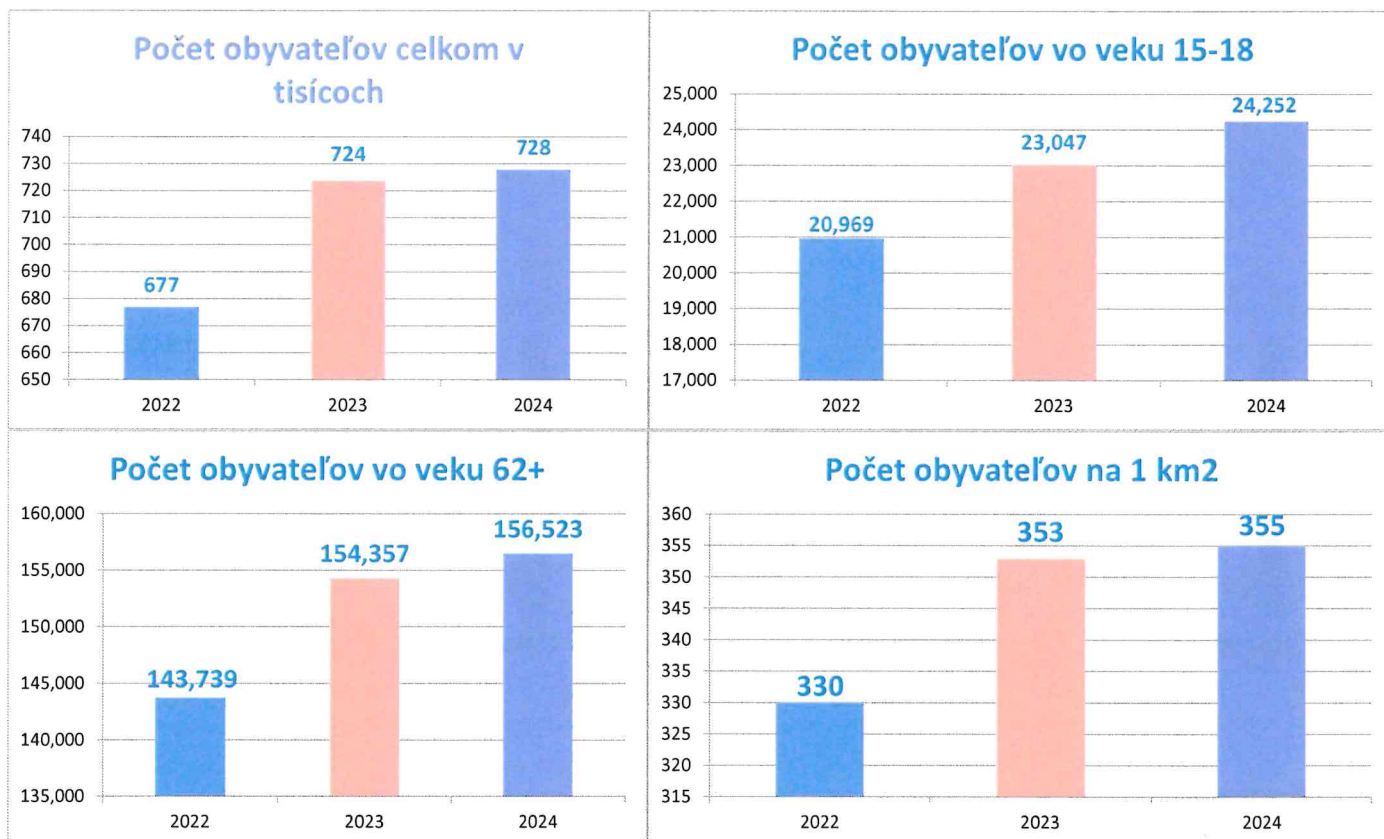
VÝCHODISKOVÉ ÚDAJE DAŇOVÝCH PRÍJMOV BSK NA OBDOBIE 2022 - 2024

Ukazovateľ	Váha	2022	2023	2024
Počet obyvateľov celkom	15%	677,024	723,714	728,370
Počet obyvateľov vo veku 15-18	15%	20,969	23,047	24,252
Počet obyvateľov vo veku 62+	32%	143,739	154,357	156,523
Rozloha v km ²	9%	2,053	2,053	2,053
Počet obyvateľov na 1 km ²	9%	330	353	355
Dĺžka ciest II. a III. triedy v km	20%	511	511	512
CELKOM	100%			

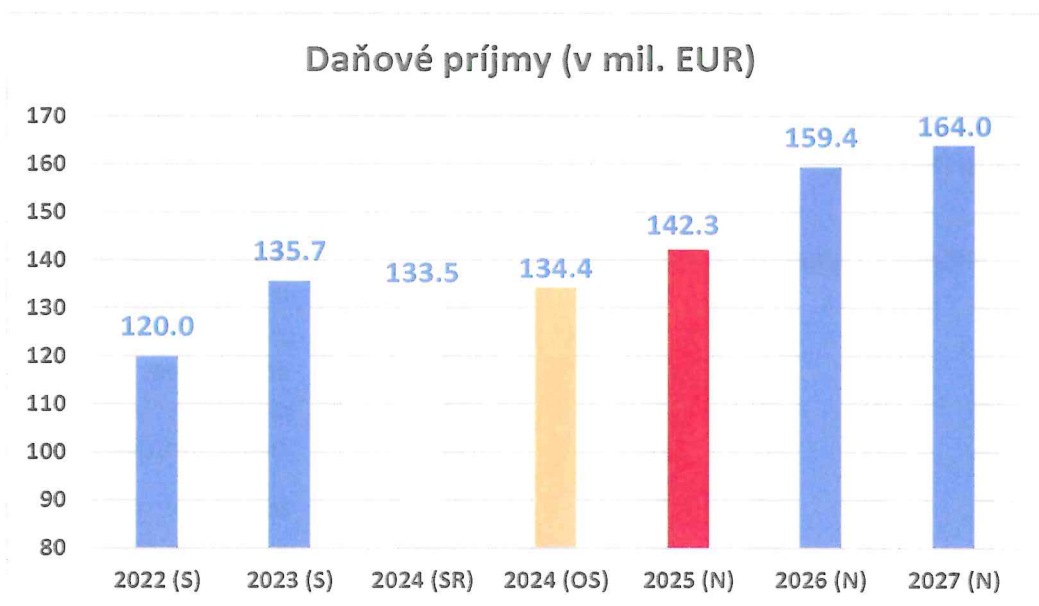
Pri prerozdelení výnosu z DPFO je však dôležitý nielen samotný vývoj ukazovateľov v rámci BSK, ale aj porovnanie voči vývoju ukazovateľov v ostatných VÚC, nakoľko sa prerozdelenie zhora ohraničená výška finančných prostriedkov. Preto nie je dôležitý len samotný rast ukazovateľa, ale aj jeho podiel na celkovom počte v rámci celého SR. Po stabilizovaní vzorca na prerozdelenie DPFO medzi jednotlivé kraje v roku 2018 rastie každým rokom podiel BSK na daňových príjmoch pre VÚC (čo sa ešte zrýchliilo pri prepočte v roku 2023). Treba však povedať, že BSK bolo v rámci reformy prerozdelenia daňových príjmov mierne diskriminované (nastavením silného koeficientu solidarity s ostatnými krajinami) a vývojom od roku 2018 sa tento jav len odstraňuje. A stále toto prerozdelenie nereflektuje špecifické problémy BSK spomenuté na začiatku tejto kapitoly.

Grafické znázornenie jednotlivých parametrov určených MF SR pre jednotlivé roky ovplyvňujúcich daň z príjmu fyzických osôb poskytuje jasný obraz o tom, ktoré trendy sú v BSK pozitívne a kde naopak BSK z vývoja parametrov nebenefituje. Počet detí/žiakov a študentov vo veku 15 až 18 rokov je ovplyvnený demografickým vývojom, momentálne mierne rastúci v rámci BSK a aj v najbližších rokoch sa predpokladá pozitívny smer tohto trendu, nakoľko do tejto kategórie vstupujú početne silnejšie ročníky.

Treba však dodať, že **rast podielu obyvateľstva v kategóriách 15-18 rokov a 62+ síce prináša dodatočné zdroje do rozpočtu BSK**, avšak na druhej strane to znamená, že **výdavky na školský a sociálny systém takisto budú rásť**, nakoľko sa zvýši počet stredoškolských študentov a takisto počet klientov využívajúcich sociálne zariadenia.



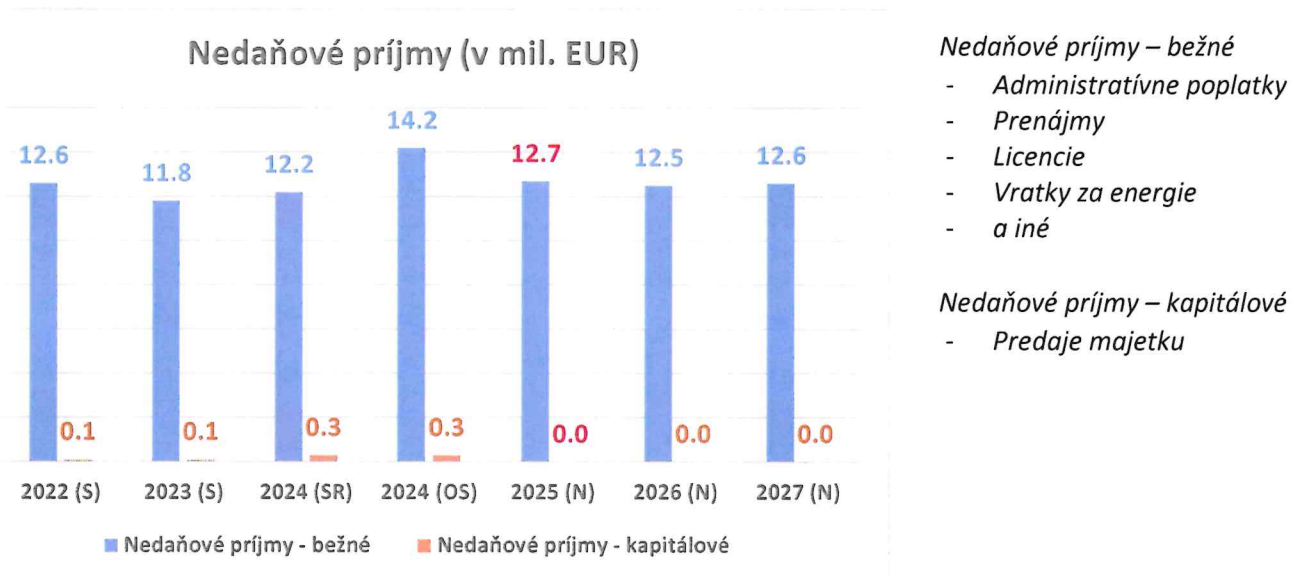
Vývoj daňových príjmov v rokoch 2022 až 2027 znázorňuje nasledujúci graf:



Použité skratky: (S) – skutočnosť, (SR) – schválený rozpočet, (OS) – očakávaná skutočnosť, (N) – návrh rozpočtu

II. Nedaňové príjmy

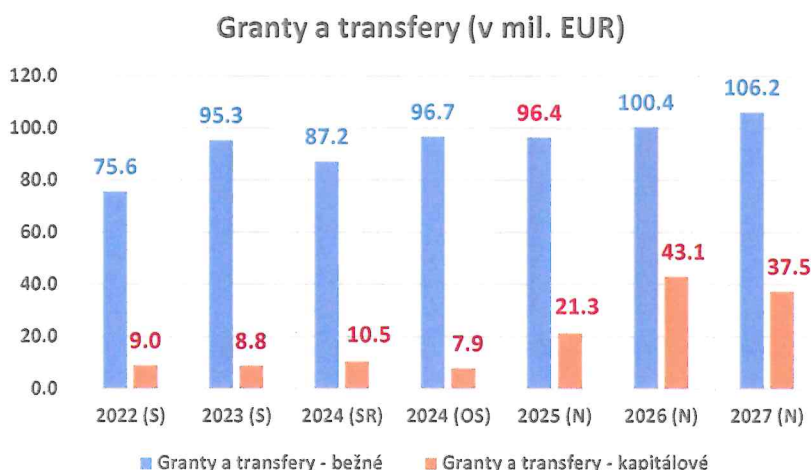
Nedaňové príjmy plynú predovšetkým z administratívnych poplatkov, z prenájmu budov a pozemkov a z predaja majetku. V rokoch 2021 a 2022 boli nedaňové príjmy silno ovplyvnené pandémiou COVID-19, nakoľko BSK prevádzkoval testovacie mobilné odberové miesta a veľkokapacitné očkovačie centrum spolu s výjazdovou očkovačou službou. Tieto činnosti mal preplácané prostredníctvom obcí a mestských častí Bratislavy (testovanie) alebo Ministerstvom zdravotníctva a zdravotných poisťovní (očkovanie). V roku 2022 takisto zahŕňali pokuty uložené prepravcovi v rámci prímestskej autobusovej dopravy. V roku 2023 sa nedaňové príjmy z pohľadu svojej štruktúry vrátili na predchádzajúci stav, ich nárast v roku 2023 a 2024 je spôsobený najmä nárastom poplatkov v rámci školstva a sociálnych služieb. V roku 2024 takisto významne rástli kreditné úroky z úložiek dočasne voľných finančných prostriedkov a bolo realizované kreditné vyúčtovanie v rámci prímestskej autobusovej dopravy. V roku 2025 predpokladáme návrat do bežného stavu. Nakoľko v čase zostavovania rozpočtu nie sú isté žiadne kapitálové príjmy z predaja majetku, nerozpočítujeme v tejto časti žiadne finančné prostriedky.



III. Granty a transfery

Zložka granty a transfery je špecifickou zložkou, pretože i keď vstupuje do príjmov a výdavkov, celkový proces rozpočtovania neovplyvňuje, nakoľko transfery vo výške, v akej sú prijaté do rozpočtu, sú takisto zaradené do výdavkovej časti s určeným účelom a poslaním. Ide predovšetkým o dotácie na prenesený výkon štátnej správy v oblasti vzdelávania a granty z EÚ fondov.

Granty a transfery z fondov EÚ tvoria výnimku a celkový proces rozpočtovania ovplyvňujú v tom ktorom roku buď pozitívne alebo negatívne. Je to spôsobené časovým rozlíšením príjmov a výdavkov z fondov EÚ, resp. spolufinancovania zo strany BSK.

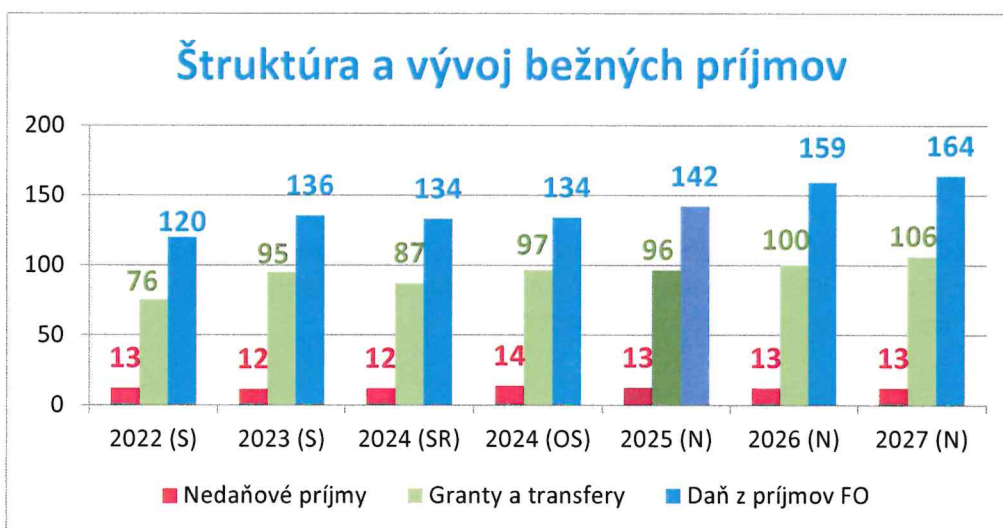
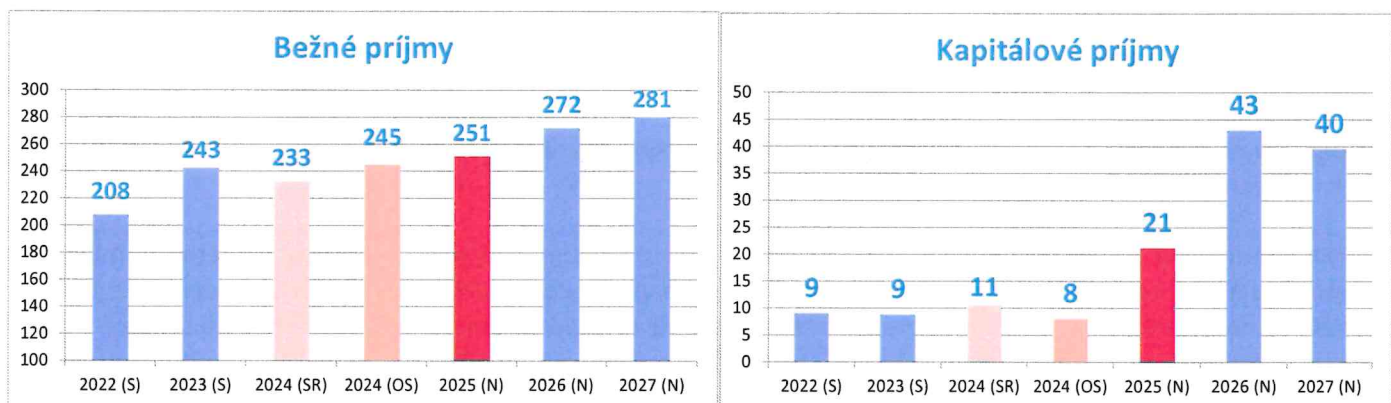


Bežné granty a transfery sú tvorené predovšetkým dotáciami na prenesený výkon štátnej správy v oblasti vzdelávania (96%) a malá časť pochádza z grantov na projekty spolufinancované z EÚ (4%).

Kapitálové granty a transfery zase súvisia takmer výlučne s projektami spolufinancovaných z EÚ.

IV. Rekapitulácia príjmov

Ukazovateľ	2022 (S)	2023 (S)	2024 (SR)	2024 (OS)	2025 (N)	2026 (N)	2027 (N)
Bežné príjmy	208,201,421	242,768,414	232,903,576	245,282,691	251,439,824	272,231,173	280,641,742
Kapitálové príjmy	9,132,467	8,932,107	10,724,094	8,207,615	21,326,797	43,068,673	39,621,775
Príjmy celkom	217,333,888	251,700,521	243,627,670	253,490,306	272,766,621	315,299,846	320,263,517



V. Príjmové finančné operácie - Rezervný fond

Na značnú časť kapitálových výdavkov plánujeme použiť prostriedky z Rezervného fondu. Stav a vývoj používania prostriedkov Rezervného fondu je zachytený v nasledujúcej tabuľke:

VÝŠKA REZERVNÉHO FONDU BSK V ROKOCH 2022 - 2027							
Ukazovateľ	2022 (S)	2023 (S)	2024 (SR)	2024 (OS)	2025 (N)	2026 (N)	2027 (N)
Počiatkový stav RF	31.0	35.4	30.4	30.4	35.1	25.5	10.5
Tvorba RF	16.2	7.5	9.6	14.7	7.4	0.0	0.0
Čerpanie RF	11.8	12.5	22.2	10.0	17.0	15.0	10.0
Konečný stav RF k 31.12.	35.4	30.4	17.8	35.1	25.5	10.5	0.5

V posledných rokoch prišlo k navýšeniu Rezervného fondu BSK z dôvodu priaznivého vývoja bežných príjmov, ktoré aj počas pandémie ukázali dobrú odolnosť a naopak, nečerpali sa v plánovanom rozsahu bežné aj kapitálové výdavky. Druhým významným faktorom je čerpanie bezúročných návratných finančných výpomocí z MF SR v celkovej výške 30,7 mil. EUR, ktoré nám umožnili „predzásobiť sa“ lacnými finančnými prostriedkami.

VI. Príjmové finančné operácie - Úverové zaťaženie BSK a Dlhová brzda

Zaťaženie BSK úvermi (zostatok istiny) bude na konci roka 2024 na úrovni 76,1 mil. EUR a predstavuje 31,4 % z úrovne bežných príjmov predchádzajúceho finančného roka. V relatívnom vyjadrení ide o významný pokles zadlženosti BSK – a to najmä z dôvodu odpustenia splácania návratnej finančnej výpomoci z MF SR vo výške 5,6 mil. EUR, nárastu

bežných príjmov a nečerpania nového úveru v roku 2024. BSK čerpal v roku 2023 úver z National Development Fund II. v celkovej výške 26,6 mil. EUR, ktorý sa však neráta do celkového zadĺženia BSK (ročné splátky vo výške 1,7 mil. EUR sú však rátané do dlhovej služby).

ZADĽŽENIE BSK V ROKOCH 2022 - 2027

Ukazovateľ	2022 (S)	2023 (S)	2024 (SR)	2024 (OS)	2025 (N)	2026 (N)	2027 (N)
Počiatočná úroveň prijat. úverov	72.7	82.6	86.4	86.4	76.1	86.3	95.1
Splátky úverov v priebehu roka	4.1	6.0	7.8	7.8	6.1	7.5	9.0
z toho splátka úveru NDF II.					1.3	1.3	1.3
Čerpanie úverov v priebehu roka	14.0	15.5	0.0	0.0	15.0	15.0	30.0
Odpustenie NFV		5.7		2.5			
Konečný stav úverov k 31.12.	82.6	86.4	78.6	76.1	86.3	95.1	117.4
Percentuálna výška zadĺženia	41%	42%	32%	31%	36%	38%	43%

Nárast relatívneho zadĺženia v rokoch 2021 a 2022 súvisí s prijatím dvoch bezúročných návratných finančných výpomocí z Ministerstva financií SR. Pri rokovaní o týchto výpomociach MF SR sľúbilo, že sa bude snažiť preklopiť tieto výpomoci alebo ich časť do formy grantu a teda následne nebudú súčasťou dlhu BSK. Toto bolo splnené v druhej polovici roku 2023, kedy jedna z týchto návratných finančných výpomocí (vo výške 5,6 mil. EUR) bola odpustená. V roku 2024 schválila vláda aj odpustenie časti z druhej návratnej finančnej výpomoci vo výške 2,5 mil. EUR. Z dlhodobého pohľadu sa BSK snaží o rozumné prijímanie nových úverov, aby bola zachovaná bezpečná hranica zadĺženosti, čo je úroveň 50% z bežných príjmov predchádzajúceho roka.

V návrhu rozpočtu na rok 2025 predpokladáme čerpanie nového úveru vo výške 15 mil. EUR; v predpoklade na roky 2026 a 2027 je takisto naplánovanie nových úverov. Prijaté úvery slúžia ako časť zdrojov na pokrytie financovania investičných výdavkov.

V roku 2025 je naplánované aj prijatie preklenovacieho úveru vo výške 4 mil. EUR, ktorý by slúžil na predfinancovanie projektov spolufinancovaných z EÚ. V prípade skutočného prijatia tohto úveru je naplánované jeho okamžité splatenie v roku 2026. Takýto typ úveru sa neráta do zadĺženia BSK.

3. Výdavky a výdavkové finančné operácie

I. Bežné a kapitálové výdavky rozpočtu

Výdavky rozpočtu BSK vychádzajú z reálne nastavených potrieb v nadväznosti na plnenie svojich originálnych, ale aj prenesených kompetencií a sú plne v súlade so všeobecne záväznými právnymi predpismi.

Bežné výdavky rozpočtu v roku 2025 (ich výška a zatriedenie do programov) sú ovplyvnené nasledovnými faktormi:

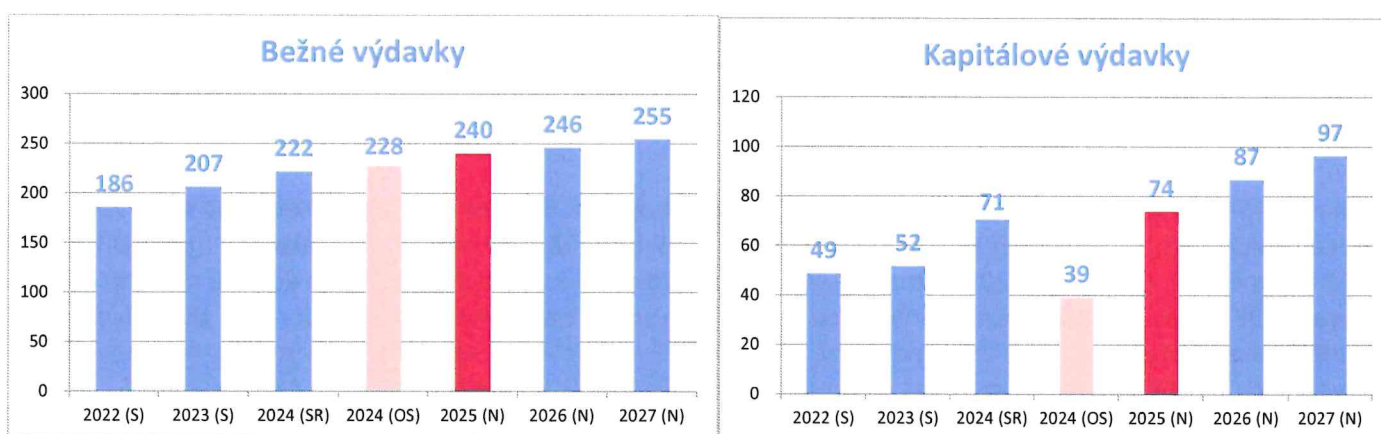
- Výška daňových príjmov vychádzajúca z prognózy MF SR na roky 2025 až 2027**, ktorá už zahŕňala dopad „konsolidačného balíčka“ Vlády SR;
- Snaha o zabezpečenie komfortu zamestnancov v zariadeniach župy** – napriek nejasnej situácii vyplývajúcej najmä z implementácie „konsolidačného balíčka“ Vlády SR, je rozpočet zostavený tak, aby zamestnanci vo všetkých zariadeniach pociťovali tento nejasný stav čo najmenej; v návrhu rozpočtu na rok 2025 je zahrnuté udržanie zamestnanosti a finančné rezervy pre každú oblasť);
- Finančná prioritizácia hlavných kompetencií župy** – aj napriek okresaným príjmom župy a zároveň značným nárastom cien tovarov a služieb bude smerovať do najdôležitejších oblastí župy (vzdelávanie, sociálne služby, doprava, cesty II. a III. triedy a kultúra) viac finančných prostriedkov ako v predchádzajúcom roku, čo bolo dosiahnuté konzervatívnym prístupom k nastaveniu rozpočtu v predchádzajúcich rokoch;
- Vytvorenie dostatočných rezerv na zvýšené energetické nároky** - pre všetky zariadenia v zriaďovateľskej pôsobnosti boli vytvorené finančné rezervy na túto oblasť. Časť finančných prostriedkov bude zaradená priamo v rozpočte a prípadnú ďalšiu potrebu kryjú prostriedky Rezervného fondu nezaradeného v rozpočte.

Kapitálové výdavky rozpočtu v roku 2025 (ich výška a financovanie) sú výrazne ovplyvnené nasledovnými faktormi:

- ako každý rok, aj v roku 2025 tvoria časť kapitálových výdavkov **dobiehajúce projekty** začaté v predchádzajúcich rokoch, ale ešte nedokončené a neodovzdané;
- v roku 2025 budú najväčšiu časť kapitálových výdavkov predstavovať zostávajúce **modernizácie ciest II. a III. triedy** financované prostredníctvom úveru z National Development Fund II., a. s. a zvyšovanie energetickej efektívnosti budov v oblasti vzdelávania a sociálnych služieb
- Celkový investičný plán na rok 2025 je opäť mimoriadne ambiciózny. Celkový návrh rozpočtu na rok 2024 v oblasti kapitálových výdavkov je na úrovni **73 mil. EUR**, čo je historicky najvyššie číslo.

SUMÁR VÝDAVKOV BSK V ROKOCH 2022 - 2027

Ukazovateľ	2022 (S)	2023 (S)	2024 (SR)	2024 (OS)	2025 (N)	2026 (N)	2027 (N)
Bežné výdavky	186,104,448	206,732,437	222,022,429	228,150,491	240,483,346	246,348,715	254,851,720
Kapitálové výdavky	48,813,056	51,806,513	70,749,888	39,254,298	73,962,958	86,889,529	96,585,627
Výdavky celkom	234,917,504	258,538,950	292,772,317	267,404,789	314,446,303	333,238,245	351,437,347



II. Výdavkové finančné operácie

Výdavkové finančné operácie sú platby zo splácania istiny úverov použitých v minulosti, nákupu majetkových účastí a ostatných výdavkových operácií finančných aktív a finančných pasív. Pre rok 2025 ich rozpočtujeme v celkovej výške 6 097 991 EUR. V podmienkach BSK ide prakticky výlučne o splátky istín. Nárast medzi rokmi 2024 a 2023 je spôsobený prvou splátkou úveru prijatého zo SLSP v rokoch 2022 a 2023. V roku 2025 pribudne prvá splátka z úveru od National Development Fund II., ale zároveň bola odpustená splátka návratnej finančnej výpomoci vo výške 1,7 mil. EUR. Nárast v roku 2026 je spôsobený potencionálnym prijatím preklenovacieho úveru vo výške 4 mil. EUR a jeho splateným v roku 2026.

Ukazovateľ	2022 (S)	2023 (S)	2024 (SR)	2024 (OS)	2025 (N)	2026 (N)	2027 (N)
Výdavkové finančné operácie	4,691,155	6,398,030	7,785,689	7,785,689	6,097,991	12,247,119	9,016,688

4. Závěrečné hodnotenie návrhu rozpočtu

Celková bilancia Návrhu rozpočtu BSK na roky 2025 až 2027 je nasledovná:

Ukazovateľ	2022 (S)	2023 (S)	2024 (SR)	2024 (OS)	2025 (N)	2026 (N)	2027 (N)
Bežné príjmy	208,201,421	242,768,414	232,903,576	245,282,691	251,439,824	272,231,173	280,641,742
Bežné výdavky	186,104,448	206,732,437	222,022,429	228,150,491	240,483,346	246,348,715	254,851,720
Bilancia bežného rozpočtu	22,096,973	36,035,976	10,881,147	17,132,201	10,956,478	25,882,457	25,790,022
Kapitálové príjmy	9,132,467	8,932,107	10,724,094	8,207,615	21,326,797	43,068,673	39,621,775
Kapitálové výdavky	48,813,056	51,806,513	70,749,888	39,254,298	73,962,958	86,889,529	96,585,627
Bilancia kapitálového rozpočtu	-39,680,589	-42,874,406	-60,025,794	-31,046,683	-52,636,161	-43,820,857	-56,963,852
Bilancia bežného a kapitálového rozpočtu	-17,583,615	-6,838,429	-49,144,647	-13,914,482	-41,679,683	-17,938,399	-31,173,830
Príjmové finančné operácie	34,329,393	59,616,897	56,930,336	29,050,766	47,777,674	30,185,518	40,190,518
Výdavkové finančné operácie	4,691,155	6,398,030	7,785,689	7,785,689	6,097,991	12,247,119	9,016,688
Bilancia finančných operácií	29,638,238	53,218,867	49,144,647	21,265,077	41,679,683	17,938,399	31,173,830
Príjmy a príjmové finančné operácie	251,663,281	311,317,418	300,558,006	282,541,073	320,544,295	345,485,364	360,454,035
Výdavky a výdavkové finančné operácie	239,608,658	264,936,980	300,558,006	275,190,478	320,544,295	345,485,364	360,454,035
Bilancia rozpočtu vrátane finančných operácií	12,054,623	46,380,438	0	7,350,594	0	0	0

Predkladaný návrh rozpočtu na rok 2025 je významne ovplyvnený najmä zavedením „konsolidačného balíčka,, Vlády SR, ktorý obsahuje okrem iného aj krátenie daňových príjmov BSK. Ďalším významným faktorom, najmä pri plánovaní kapitálových výdavkov, je postupné nabíehanie realizačných fáz dlhodobých strategických projektov, ktoré sú finančne náročnejšie (kempusy, COVP a ďalšie). Po viacerých opatreniach v rokoch 2022 až 2024 (racionalizácia chodu Úradu BSK, prioritizácia najdôležitejších oblastí, opatrenia v oblasti príjmov) sa opäť podarilo zostaviť bežný rozpočet tak, že bežné príjmy pokrývajú nielen bežné výdavky a splátky istín (výdavkové finančné operácie), ale časť z nich je možné použiť aj na kapitálové výdavky.

V rámci kapitálového rozpočtu je vidieť stúpajúci trend schopnosti BSK úspešne implementovať stále väčšiu časť naplánovaných projektov (v roku 2020 to boli projekty vo výške 10 mil. EUR, v roku 2021 takmer 21 mil. EUR a v roku 2022 išlo o 49 mil. EUR, v roku 2023 52 mil. EUR. V roku 2024 príde k miernemu poklesu z dôvodu nižšieho čerpania úveru z NDF II. než bolo plánované a predĺženiu prípravných projektov spolufinancovaných z EÚ). Jednotlivé priority kapitálového rozpočtu na rok 2025 sú popísané v jednotlivých kapitolách programového rozpočtu, resp. sú súčasťou investičných plánov, uvedených na konci materiálu v prílohách. Ďalšie informácie obsahuje Akčný plán BSK.

Za najvýznamnejšie riziká považujeme najmä

- nestabilita výnosu daňových príjmov z dôvodu ďalších úprav legislatívy,
- výpadky vlastných príjmov, napr. z prenájmov, z nerealizovaného predaja prebytočného majetku BSK a pod.,
- krytie mimoriadnych, neočakávaných, či havarijných udalostí,
- prijatá legislatíva s nepriaznivým dopadom na rozpočet samospráv,
- nedostatočné financovanie preneseného výkonu štátnej správy,
- ďalší rast cien energií,
- zásadné zmeny vo vývoji makroekonomických ukazovateľov, a pod.

Napriek vyššie spomenutým problémom a rizikám pri tvorbe rozpočtu sú v rozpočte kompletne vykryté všetky požiadavky vyplývajúce z legislatívy a potrieb úradu a zariadení BSK.

Návrh rozpočtu na rok 2025 považuje Úrad BSK za zodpovedne pripravený, okomentovaný a odôvodnený. BSK bude v roku 2025 hospodáriť zodpovedne a efektívne vynakladať finančné prostriedky na projekty, ktorých efekt pocíti čo najväčší počet ľudí v Bratislavskom samosprávnom kraji.

VII. Všeobecne záväzné právne predpisy

Rozpočtový proces ovplyvňujú nasledovné **všeobecne záväzné právne predpisy**:

- ✓ Zákon č. 302/2001 Z .z. o samospráve vyšších územných celkov (zákon o samosprávnych krajoch) v znení neskorších predpisov,
- ✓ Zákon č. 523/2004 Z. z. o rozpočtových pravidlách verejnej správy a o zmene a doplnení niektorých zákonov v znení neskorších predpisov,
- ✓ Zákon č. 583/2004 Z. z. o rozpočtových pravidlách územnej samosprávy v znení neskorších predpisov,
- ✓ Zákon č. 564/2004 o rozpočtovom určení výnosu dane z príjmov územnej samosprávy a o zmene a doplnení niektorých zákonov v znení neskorších predpisov,
- ✓ Zákon č. 582/2004 za komunálne odpady drobné stavebné odpady v znení neskorších predpisov,
- ✓ Zákon č. 431/2002 Z. z. o účtovníctve v znení neskorších predpisov v znení neskorších predpisov,
- ✓ Zákon č. 291/2002 Z.Z. o Štátnej pokladnici a o zmene a doplnení niektorých zákonov v znení neskorších predpisov,
- ✓ Zákon č. 597/2003 o financovaní základných škôl, stredných škôl a školských zariadení v znení neskorších predpisov,
- ✓ Zákon č. 357/2015 Z. z. o finančnej kontrole a audite a o zmene a doplnení niektorých zákonov,
- ✓ Zákon č. 343/2015 Z. z. o verejnom obstarávaní a o zmene a doplnení niektorých zákonov v znení neskorších predpisov,
- ✓ Zákon č. 539/2008 Z. z. o podpore regionálneho rozvoja v znení neskorších predpisov,
- ✓ Zákon č. 231/1999 Z. z. o štátnej pomoci v znení neskorších predpisov,
- ✓ Konceptia systému finančného riadenia štrukturálnych fondov.

1. Rozpočet Bratislavského samosprávneho kraja na roky 2025-2027

Rozpočet je hlavným nástrojom pre hospodárenie a plnenie si jednotlivých kompetencií Bratislavského samosprávneho kraja. Úlohou rozpočtového procesu je rozpočtovanie a administratíva v súlade s platnou legislatívou tak, aby boli zachované základné princípy použitia prostriedkov, ako sú hospodárnosť, efektívnosť a účinnosť.

Návrh rozpočtu sa zostavuje aj ako programový, čo znamená, že obsahuje údaje o zámeroch a cieľoch samosprávneho kraja. Tým sa zvyšuje jeho informačná hodnota a súčasne sa implementujú základy pre plánovanie výdavkov v strednodobom časovom horizonte s možnosťou konfrontovať plány samosprávneho kraja so skutočnosťou, t. j. prezentovať v rozpočtoch ciele (výkonnosť samosprávy) a monitorovať ich dosahovanie.

Predpoklad vývoja príjmov a výdavkov BSK v rokoch 2025 až 2027 v porovnaní s očakávanou skutočnosťou v roku 2024 a skutočnosťou za roky 2023 a 2022 je nasledovný:

Ukazovateľ	2022 S	2023 S	2024 SR	2024 OS	2025 N	2026 N	2027 N
Bežné príjmy	208 201 421	242 768 414	232 903 576	245 282 691	251 439 824	272 231 173	280 641 742
Bežné výdavky	186 104 448	206 732 437	222 022 429	228 150 491	240 483 346	246 348 715	254 851 720
Bilancia BR	22 096 973	36 035 976	10 881 147	17 132 201	10 956 478	25 882 457	25 790 022
Kapitálové príjmy	9 132 467	8 932 107	10 724 094	8 207 615	21 326 797	43 068 673	39 621 775
Kapitálové výdavky	48 813 056	51 806 513	70 749 888	39 254 298	73 962 958	86 889 529	96 585 627
Bilancia KR	-39 680 589	-42 874 406	-60 025 794	-31 046 683	-52 636 161	-43 820 857	-56 963 852
Bilancia rozpočtu celkom	-17 583 615	-6 838 429	-49 144 647	-13 914 482	-41 679 683	-17 938 399	-31 173 830
Príjmové fin. operácie	34 329 393	59 616 897	56 930 336	29 050 766	47 777 674	30 185 518	40 190 518
Výdavkové fin. operácie	4 691 155	6 398 030	7 785 689	7 785 689	6 097 991	12 247 119	9 016 688
Bilancia FO	29 638 238	53 218 867	49 144 647	21 265 077	41 679 683	17 938 399	31 173 830
Príjmy a PFO	251 663 281	311 317 418	300 558 006	282 541 073	320 544 295	345 485 364	360 454 035
Výdavky a VFO	239 608 658	264 936 980	300 558 006	275 190 478	320 544 295	345 485 364	360 454 035
Bilancia rozpočtu vrát. FO	12 054 623	46 380 438	0	7 350 594	0	0	0

Ukazovateľ	2024 SR	2025 N	Rozdiel 2025-2024 v EUR	v %
Bežné príjmy	232 903 576	251 439 824	18 536 248	7,96%
Bežné výdavky	222 022 429	240 483 346	18 460 917	8,31%
Bilancia BR	10 881 147	10 956 478		
Kapitálové príjmy	10 724 094	21 326 797	10 602 703	98,87%
Kapitálové výdavky	70 749 888	73 962 958	3 213 070	4,54%
Bilancia KR	-60 025 794	-52 636 161		
Bilancia rozpočtu celkom	-49 144 647	-41 679 683		
Príjmové fin. operácie	56 930 336	47 777 674	-9 152 662	-16,08%
Výdavkové fin. operácie	7 785 689	6 097 991	-1 687 698	-21,68%
Bilancia FO	49 144 647	41 679 683		
Príjmy a PFO	300 558 006	320 544 295	19 986 289	6,65%
Výdavky a VFO	300 558 006	320 544 295	19 986 289	6,65%
Bilancia rozpočtu vrát. FO	0	0	0	0

2. Príjmy a príjmové finančné operácie rozpočtu BSK

Príjmy na rok 2025 sú plánované v celkovej výške **320 544 295 €**, čo je o 19,99 mil. € viac oproti SR 2024, t. z. nárast o 6,65%. Bežné príjmy vo výške 240 483 346 € (78,44% z celkových príjmov, nárast oproti roku 2024 o 7,96%), kapitálové príjmy vo výške 21 326 797 € (6,67% z celkových príjmov, nárast oproti roku 2024 o 98,87%) a príjmy z finančných operácií vo výške 47 777 674 € (14,91 % z celkových príjmov, pokles oproti roku 2024 o 16,08%).

Predpoklad vývoja príjmov BSK v rokoch 2025 až 2027 v porovnaní s očakávanou skutočnosťou v roku 2024 a skutočnosťou za roky 2022 a 2023 je nasledovný:

Ukazovateľ	2022 (S)	2023 (S)	2024 (SR)	2024 (OS)	2025 (N)	2026 (N)	2027 (N)
PRÍJMY v EUR	251 663 281	311 317 418	300 558 006	282 541 073	320 544 295	345 485 364	360 454 035
BEŽNÉ PRÍJMY	208 201 421	242 768 414	232 903 576	245 282 691	251 439 824	272 231 173	280 641 742
Daňové príjmy	120 000 505	135 722 483	133 510 310	134 350 000	142 300 000	159 400 000	164 000 000
111 – Daň z príjmov FO	120 000 505	135 722 483	133 510 310	134 350 000	142 300 000	159 400 000	164 000 000
Nedaňové príjmy	12 585 199	11 767 102	12 185 569	14 226 014	12 724 443	12 462 073	12 555 225
210 – Príjmy z prenájmu	1 525 320	1 926 729	1 847 559	2 090 886	1 852 357	1 859 006	1 876 475
220 – Admin. poplatky a platby	8 680 931	8 911 273	9 018 485	9 052 452	9 954 271	10 048 145	10 123 328
240 – Úroky z vkladov, fin. zabez..	298	242 901	924 601	1 450 000	510 000	150 000	150 000
290 – Iné nedaňové príjmy	2 378 650	686 199	394 925	1 632 676	407 815	404 921	405 421
Granty a transfery	75 615 717	95 278 829	87 207 697	96 706 677	96 415 381	100 369 100	104 086 517
310 – Tuzemské granty a transfery	75 615 717	95 278 829	87 207 697	96 706 677	96 415 381	100 369 100	104 086 517
331 - Zahraničné granty	0	0	0	0	0	0	0
KAPITÁLOVÉ PRÍJMY	9 132 467	8 932 107	10 724 094	8 207 615	21 326 797	43 068 673	39 621 775
Nedaňové príjmy	108 378	107 282	250 000	321 602	0	0	0
230 – Nedaňové kapitálové príjmy	108 378	107 282	250 000	321 602	0	0	0
Granty a transfery	9 024 090	8 824 825	10 474 094	7 886 014	21 326 797	43 068 673	39 621 775
320 – Tuzemské granty a transfery	9 024 090	8 824 825	10 474 094	7 886 014	21 326 797	43 068 673	37 531 775
332 - Zahraničné granty	0	0	0	0	0	0	2 090 000
PRÍJMOVÉ FINANČNÉ OPERÁCIE	34 329 393	59 616 897	56 930 336	29 050 766	47 777 674	30 185 518	40 190 518
Príjmy z transakcií	20 329 393	17 516 897	56 930 336	29 050 766	28 797 674	15 185 518	10 190 518
453 – Zostatky z minulých rokov	7 912 301	4 460 766	34 760 336	19 050 766	11 797 674	185 518	190 518
454 – Rezervný fond	11 743 886	12 528 719	22 170 000	10 000 000	17 000 000	15 000 000	10 000 000
456 – Prijaté zábezpeky	673 206	527 412	0	0	0	0	0
Prijaté úvery, pôžičky, NfV	14 000 000	42 100 000	0	0	18 980 000	15 000 000	30 000 000
510 - Úvery tuzemské	11 000 000	42 100 000	0	0	3 980 000	5 000 000	30 000 000
520 – Úvery zahraničné	3 000 000	0	0	0	15 000 000	10 000 000	0

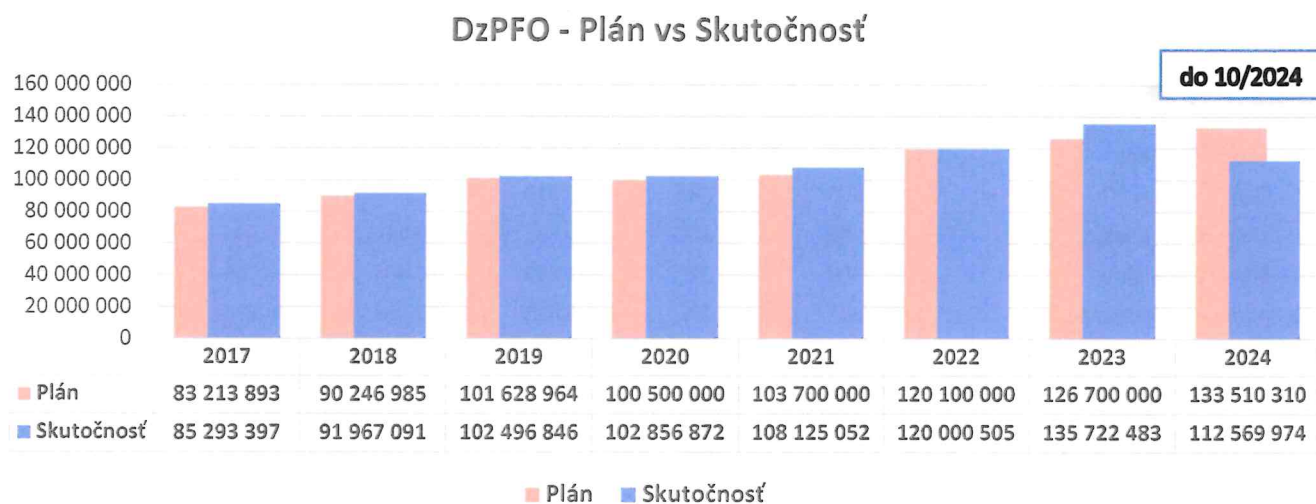
2.1 Daňové príjmy

Ukazovateľ	2022 (S)	2023 (S)	2024 (SR)	2024 (OS)	2025 (N)	2026 (N)	2027 (N)
Daňové príjmy v EUR	120 000 505	135 722 483	133 510 310	134 350 000	142 300 000	159 400 000	164 000 000
110 - Daň z príjmov FO	120 000 505	135 722 483	133 510 310	134 350 000	142 300 000	159 400 000	164 000 000

Spôsob rozdeľovania a poukazovania výnosu DPFO do rozpočtov obcí a rozpočtov VÚC, ako aj rozpočtové určenie a termíny, upravuje zákon o rozpočtovom určení výnosu dane z príjmov územnej samosprávy. NR SR v rámci balíčka opatrení schválila aj novelu tohto zákona, ktorou boli zmenené podiely výnosu dane pre obce a VÚC. Od 1. januára 2025 sa upravuje poukazovanie výnosu dane z príjmu fyzických osôb do rozpočtov samospráv. Podiel obcí sa mení zo 70,0 % na 55,1 % a podiel vyšších územných celkov z 30,0 % na 29,5 %.

Výraznejšia zmena pri obciach súvisí s presunom kompetencií pri materských školách, ktoré už nebudú originálnou kompetenciou samospráv, ale budú financované z rozpočtovej kapitoly ministerstva školstva.

Daňové príjmy tvoria najdôležitejšiu zložku príjmov rozpočtu BSK a majú najvyšší podiel na celkových príjmoch samosprávneho kraja. Úroveň daňových príjmov v rozpočte BSK pre rok 2025 plánujeme vo výške **142 300 000 €**, čo je o 7,95 mil. EUR viac oproti očakávanej skutočnosti roku 2024 (134 350 000 €). Daňové príjmy BSK z bežných príjmov návrhu rozpočtu na rok 2025 predstavujú 56,59 % a z celkových príjmov BSK 44,39%. Porovnanie skutočnosti plnenia DzPFO k plánu (upravenému rozpočtu) od roku 2017 prezentuje nasledovný graf.



2.2 Nedaňové príjmy

Rozpočet nedaňových príjmov tvoria príjmy Úradu BSK a príjmy rozpočtových organizácií v zriaďovateľskej pôsobnosti BSK v oblasti vzdelávania a sociálnych služieb. Úrad BSK príjmy z predaja majetku nerozpočtuje, naopak administratívne príjmy zariadení v zriaďovateľskej pôsobnosti sa oproti minulému roku navyšujú. **Celkovo pre rok 2025** ich výšku plánujeme v objeme **12 724 443 €**. Nedaňové príjmy kraja na celkových príjmoch predstavujú podiel 3,97 %.

Ukazovateľ	2022 (S)	2023 (S)	2024 (SR)	2024 (OS)	2025 (N)	2026 (N)	2027 (N)
Nedaňové príjmy v EUR	12 693 577	11 874 384	12 435 569	14 547 616	12 724 443	12 462 073	12 555 225
210 - Príjmy z pod. a z vlas. majetku	1 525 320	1 926 729	1 847 559	2 090 886	1 852 357	1 859 006	1 876 475
Úrad	342 143	455 003	418 329	545 307	533 034	533 034	533 034
Príjmy ZvZP - sociálne zabezpečenie	218 492	311 336	379 280	410 450	407 321	407 321	407 321
Príjmy ZvZP - vzdelávanie	964 685	1 160 390	1 049 950	1 135 129	912 002	918 651	936 120
220 - Administratívne a iné poplatky	8 680 931	8 911 273	9 018 485	9 052 452	9 954 271	10 048 145	10 123 328
Úrad	1 992 192	162 584	93 800	196 315	88 800	88 800	88 800
Príjmy ZvZP - sociálne zabezpečenie	2 972 109	3 717 724	4 053 216	4 107 465	4 569 957	4 572 457	4 574 957
Príjmy ZvZP - vzdelávanie	3 716 630	5 030 965	4 871 469	4 748 672	5 295 514	5 386 888	5 459 571
230 - Kapitálové príjmy	108 378	107 282	250 000	321 602	0	0	0
Úrad	108 378	107 282	250 000	312 602	0	0	0
Príjmy ZvZP - vzdelávanie	0	0	0	9 000	0	0	0
240 - Úroky z dom. a zahr. úverov	298	242 901	924 601	1 450 000	510 000	150 000	150 000
Úrad	108	242 901	924 601	1 450 000	510 000	150 000	150 000
Príjmy ZvZP - sociálne zabezpečenie	190	0	0	0	0	0	0
290 - Iné nedaňové príjmy	2 378 650	686 199	394 925	1 632 676	407 815	404 921	405 421
Úrad	2 199 399	563 903	369 325	1 139 006	373 315	369 921	369 921
Príjmy ZvZP - sociálne zabezpečenie	99 049	50 536	6 500	27 556	6 500	6 500	6 500
Príjmy ZvZP - vzdelávanie	80 203	71 760	19 100	466 114	28 000	28 500	29 000

Nedaňové príjmy získava kraj z činnosti organizácii v zriaďovateľskej pôsobnosti BSK a úradu na úseku vzdelávania, sociálneho zabezpečenia, dopravy, z kapitálových príjmov a z úrokov z prostriedkov vlastného hospodárenia. **Príjmy z podnikania a z vlastníctva majetku** z nájomného za prenájom pozemkov, budov, objektov a ďalšieho majetku vo vlastníctve samosprávneho kraja, ako aj príjmy za majetok zverený do správy jednotlivým rozpočtovým organizáciám v zriaďovateľskej pôsobnosti kraja. Predpokladaná suma príjmov v tejto oblasti **pre rok 2025** je zosumarizovaná zhrnutím všetkých súčasných zmluvných vzťahov a z budúcich možných prenájomov vrátane príjmov organizácii v ZP BSK v celkovej výške **1 852 357 €**.

V kategórii **administratívne a iné poplatky a platby** sú podstatné najmä dve príjmové položky v rámci úradu: **príjmy za vydané povolenia na poskytovanie zdravotnej starostlivosti** (príjmy za vydané licencie a z poplatkov za etické posudky), a **príjmy za vydané licencie pre dopravcov** (*licencie, poplatky za vydanie vodičských preukazov, kolaudačné rozhodnutia, stavebné povolenia, cestovné poriadky a iné).

Výška príjmov z licencií závisí najmä od počtu predložených žiadostí v priebehu roka, resp. od počtu vydaných licencií a od sadzieb poplatkov za udelenie licencií. **Pre rok 2025** administratívne a iné poplatky a platby rozpočtujeme vrátane príjmov organizácii v ZP BSK v celkovej výške **9 954 271 €**.

Pre roky 2025 BSK **kapitálové príjmy** z prebytočného hnutelného a nehnuteľného majetku BSK **nerozpočtuje**. Ak sa BSK rozhodne pristúpiť k predaju takéhoto majetku, bude realizovaný po schválení Zastupiteľstvom BSK.

Príjmy vo forme **úrokov** predstavujú najmä úroky z účtov finančného hospodárenia a terminovaných vkladov. Výška týchto príjmov je závislá predovšetkým na objeme dočasne voľných finančných zdrojov BSK v priebehu rozpočtového roka a výške úrokových sadzieb. **Pre rok 2025** túto kategóriu **rozpočtujeme v objeme 510 000 €**.

Iné nedaňové príjmy tvoria najmä vrátené nevyčerpané bežné príspevky, dotácie, transfery, dobropisy a vratky. **Pre rok 2025** rozpočtujeme túto kategóriu príjmov v objeme **407 815 €**.

2.3 Granty a transfery

Granty a transfery sú po daňových príjmoch druhou najvýznamnejšou položkou príjmov rozpočtu BSK. Na celkových príjmoch predstavujú podiel 36,73 %. Majú účelový charakter, ich použitie je presne stanovené poskytovateľom grantu alebo transferu. Celkový proces rozpočtovania neovplyvňujú, nakoľko transfery vo výške, v akej sú prijaté do rozpočtu, sú zaradené do výdavkovej časti s určeným účelom a poslaním. Výnimku tvoria granty a transfery z fondov EÚ, ktoré ovplyvňujú celkový proces rozpočtovania v tom ktorom roku buď pozitívne alebo negatívne. Je to spôsobené časovým rozlíšením príjmov a výdavkov z fondov EÚ. **Pre rok 2025** ich plánujeme v objeme **117 742 177 €**, čo je o 13,15 mil. € viac oproti očakávanej skutočnosti 2024, nárast o 12,57%.

Ukazovateľ	2022 (S)	2023 (S)	2024 (SR)	2024 (OS)	2025 (N)	2026 (N)	2027 (N)
Granty a transfery	84 639 807	104 103 654	97 681 791	104 592 691	117 742 177	143 437 773	143 708 292
310 -Tuzemské bežné granty a transfery	75 615 717	95 278 829	87 207 697	96 706 677	96 415 381	100 369 100	104 086 517
Úrad	73 713 506	93 345 511	86 067 933	94 671 366	95 146 273	99 339 264	103 066 385
Príjmy ZvZP - sociálne zabezpečenie	536 523	460 990	382 864	419 747	411 872	390 232	390 232
Príjmy ZvZP - vzdelávanie	1 365 688	1 472 328	756 900	1 615 564	857 236	639 604	629 900
320 -Tuzemské kap. granty a transfery	9 024 090	8 824 825	10 474 094	7 886 014	21 326 797	43 068 673	37 531 775
Úrad	8 967 913	8 815 448	10 474 094	7 879 230	21 326 797	43 068 673	37 531 775
Príjmy ZvZP - vzdelávanie	56 177	9 378	0	6 783	0	0	0
330 -Zahraničné granty bežné	0	0	0		0	0	2 090 000
Úrad	0	0	0		0	0	2 090 000

Významnú časť **bežných grantov a transferov** predstavujú v roku **2025** finančné prostriedky z MŠ SR, ktoré sú určené na financovanie prenesených kompetencií v zmysle zákona č. 596/2003 Z. z. o štátnej správe v školstve a školskej samospráve a o zmene a doplnení niektorých zákonov v znení neskorších zmien a doplnkov **v predpokladanej výške na normatív vo výške 93 159 432 €** (rok 2024 N: 83 973 005 €) **a na školský úrad 77 206 €** (rok 2024 73 977 €). Objem pridelených finančných prostriedkov závisí od počtu žiakov a od výšky normatívu na jedného žiaka. Ide teda o odhad normatívnych prostriedkov a ich skutočná výška bude počas roka upravovaná na základe skutočne pridelených finančných prostriedkov zo strany štátu. Podobne budú upravované aj výdavky naviazané na tento druh príjmov. Ostatné bežné granty a transfery úradu BSK sú plánované v rámci realizácie projektov a projektových zámerov BSK v sume 1 909 635 €.

V rámci **tuzemských kapitálových grantov a transferov** sa v roku **2025** rozpočtujú kapitálové príjmy v celkovej výške **21 326 797 €**, z čoho najväčšie položky predstavujú granty z EÚ, spolufinancovanie zo ŠR v rámci prebiehajúcich, ale aj plánovaných projektov BSK a taktiež je naplánovaná dotácia z MF SR na odstránenie následkov povodní v Bratislavskom kraji vo výške 7 030 000 €.

Uvedená tabuľka prezentuje v rámci projektov a projektových zámerov očakávaný príjem v roku 2025 a k ním rozpočtované aj výdavky. Pri niektorých projektoch spolufinancovaných z EÚ a ŠR nie sú plánované príjmy, nakoľko sa refundácie očakávajú až v nasledujúcich rokoch.

Názov projektu a projektového zámeru BSK		PRÍJMY 2025			VÝDAVKY 2025		
		Bežné príjmy	Kapitálové príjmy	Príjmy celkom	Bežné výdavky	Kapitálové výdavky	Výdavky celkom
Energetika - stredné školstvo		0	11 824 404	11 824 404	0	19 129 262	19 129 262
1 014	Energetická obnova Gymnázium L. Novomeského	0	2 898 865	2 898 865	0	3 840 817	3 840 817
1 015	Energetická obnova Gymnázium I. Horvátha SO 01	0	1 546 019	1 546 019	0	3 051 110	3 051 110
1 016	Energetická obnova Gymnázium . Horvátha SO 02	0	906 513	906 513	0	1 168 038	1 168 038
1 017	Energetická obnova SŠ na Tokajickej ulici SO 01	0	327 568	327 568	0	485 438	485 438
1 018	Energetická obnova SŠ na Tokajickej ulici SO 02	0	499 384	499 384	0	876 193	876 193
1 019	Energetická obnova SŠ Tokajickej ulici SO 03	0	501 106	501 106	0	850 243	850 243
1 020	Energetická obnova SŠ Tokajickej ulici SO 04	0	324 402	324 402	0	472 847	472 847
1 021	Energetická obnova SŠ Tokajickej ulici SO 05	0	358 664	358 664	0	636 224	636 224
1 022	Energetická obnova SPŠ stavebná a geodetická Drieňova	0	2 638 573	2 638 573	0	3 233 701	3 233 701
1 023	Energetická obnova SOŠ polygrafická Račianska	0	1 042 105	1 042 105	0	1 133 388	1 133 388
1 024	Energetická obnova Gymnázium A. Einsteina	0	463 468	463 468	0	1 658 083	1 658 083
PZ046	Energetická obnova Hotelová akadémia Mikovíniho 1	0	317 739	317 739	0	614 654	614 654
PZ036	Energetická obnova Obchodná Akadémia Račianska	0	0	0	0	1 108 528	1 108 528
Energetika - CSS/DSS		0	1 063 548	1 063 548	0	1 225 911	1 225 911
PZ07	Energetická obnova CSS Matulaya, Lipského 19	0	199 794	199 794	0	217 202	217 202
PZ043	Energetická obnova CSS Matulaya, Lipského 13	0	197 306	197 306	0	216 983	216 983
PZ044	Energetická obnova CSS Matulaya, Ľuda Zúbka 6	0	242 165	242 165	0	271 449	271 449
PZ030	Energetická obnova DSS Báhoň	0	0	0	0	5 138	5 138
PZ037	Energetická obnova CSS Pezinok	0	424 283	424 283	0	515 140	515 140
PZ038	Energetická obnova DSS Kampino	0	0	0	0	0	0
Energetika – nízkoenergetické zóny		0	0	0	0	277 400	277 400
PZ041	Nízkoenergetická zóna Pankúchova v Petržalke + nadstavba	0	0	0	0	250 000	250 000
PZ014	Nadstavba Pankúchová v Petržalke	0	0	0	0	27 400	27 400
PZ042	Nízkoenergetická zóna Ružová dolina v Ružinove	0	0	0	0	0	0

Názov projektu a projektového zámeru BSK		PRÍJMY 2025			VÝDAVKY 2025		
		Bežné príjmy	Kapitálové príjmy	Príjmy celkom	Bežné výdavky	Kapitálové výdavky	Výdavky celkom
Cezhraničná spolupráca		79 778	0	79 778	546 594	3 577 977	4 124 571
1 012	ParksFit4Future – Revitalizácia parku v Stupave	79 778	0	79 778	380 960	1 136 550	1 517 510
1 013	RegioCap SK-AT	0	0	0	35 599	0	35 599
PZ03	Danube Bike and Boat II	0	0	0	0	10 000	10 000
1 025	GREEN CITIES - Revitalizácia parku v Malinove	0	0	0	72 715	2 431 427	2 504 142
PZ045	Royal Traces	0	0	0	57 320	0	57 320
Životné prostredie		140 562	0	140 562	156 180	0	156 180
1 010	LIFE IP (OŠ 1010) – Zlepšenie kvality ovzdušia	140 562	0	140 562	156 180	0	156 180
Sociálne služby		0	127 500	127 500	0	185 550	185 550
PZ05	Autistické centrum; Znievska 4	0	0	0	0	0	0
PZ057	Hontianska, DSS Karola Matulaya, Bratislava	0	127 500	127 500	0	179 500	179 500
PZ06	Špecializované zariadenie Záhorská Bystrica	0	0	0	0	6 050	6 050
Stredné školstvo – kampusy		0	846 400	846 400	0	3 129 313	3 129 313
PZ012	Športový Kampus zdravia športu v Petržalke	0	0	0	0	1 398 413	1 398 413
PZ016	Kampus bioenergetiky v SOŠ Bernolákovo	0	846 400	846 400	0	1 430 900	1 430 900
PZ017	Vinársko-ovocinársky Kampus v Modre	0	0	0	0	300 000	300 000
Stredné školstvo – COVP		0	0	0	0	38 800	38 800
PZ019	COVP Mikovíniho	0	0	0	0	32 800	32 800
PZ020	COVP Hálova	0	0	0	0	6 000	6 000
Doprava		0	0	0	0	1 260 358	1 260 358
PZ021	Obchvat Malokarpatského regiónu Sv. Jur-PK-Modra-Dubová	0	0	0	0	104 958	104 958
PZ022	Obchvat Modry - preložka II/502	0	0	0	0	1 155 400	1 155 400
Cyklodoprava		0	0	0	106	529 760	529 866
PZ024	Vinohradnícka cyklotrasa I. etapa - Sv. Jur – PK	0	0	0	0	41 200	41 200
PZ025	Vinohradnícka cyklotrasa II. etapa - PK – Dolany	0	0	0	0	40 000	40 000
PZ027	Cyklotrasa Zálesie - Most pri Bratislave (potenciálne Vraakuňa)	0	0	0	0	436 160	436 160
PZ031	Cyklotrasa Sv. Jur - Malý Raj (Slovenský Grob)	0	0	0	0	12 400	12 400
PZ048	Cyklolávka Dúbravka – Lamač	0	0	0	106	0	106
Ostatné		433 798	127 500	561 298	499 018	1 235 000	1 734 018
PZ010	Implementácia dátového riešenia na Úrade BSK	127 500	0	127 500	150 000	0	150 000
PZ052	Digitwin - koncept digitálneho dvojčaťa	19 380	0	19 380	45 600	0	45 600
PZ053	Prevenencia neprenosných chorôb	93 500	0	93 500	110 000	0	110 000
PZ058	Sýpka Čunovo	0	0	0	0	50 000	50 000
PZ04	Regionálne centrum udržateľnej energetiky	193 418	0	193 418	193 418	0	193 418
PZ047	Realizácia foto. panelov na budove Úradu BSK a DSS Rača – Podbrezovská	0	127 500	127 500	0	164 000	164 000
PZ049	Rehabilitačné centrum DSS ROSA – Patrónka	0	0	0	0	17 000	17 000
PZ050	Revitalizácia športoviska Gymnázium Hubeného	0	0	0	0	0	0
PZ051	Revitalizácia športoviska Gymnázium Ivana Horvátha	0	0	0	0	469 000	469 000
PZ054	Revitalizácia športoviska SPŠ elektrotechnická Zochova	0	0	0	0	247 500	247 500
PZ055	Revitalizácia športoviska Gymnázium Einsteinova	0	0	0	0	0	0

Názov projektu a projektového zámeru BSK		PRÍJMY 2025			VÝDAVKY 2025		
		Bežné príjmy	Kapitálové príjmy	Príjmy celkom	Bežné výdavky	Kapitálové výdavky	Výdavky celkom
PZ056	Revitalizácia športoviska SŠ, SOŠ podnikania, Myslenická 1, Pezinok (Komenského)	0	0	0	0	287 500	287 500
		654 138	13 989 352	14 643 489	1 201 898	30 589 331	31 791 229

2.4 Príjmové finančné operácie

Príjmové finančné operácie (ďalej len „PFO“) pre rok 2025 plánujeme vo výške **47 777 674 EUR** na financovanie investičných výdavkov, a plánujeme zapojiť prostredníctvom nich :

- **prostriedky rezervného fondu vo výške 17 000 000 €,**
- **zostatky z minulých rokov vo výške 11 797 674 €, z čoho**
 - **11 453 301,84 €** je zostatok nevyčerpaného úveru z NDF II z roku 2023 na investície v rámci ciest II. a III. triedy. Tento úver sa neráta do zadĺženia BSK (§17, ods. 8 zákona č. 583/2004 Z. z. o rozpočtových pravidlách územnej samosprávy),
 - **56 000 €** dotácia z MPSVaR SR z roku 2023 pre DSS a ZPS Rača na projekt Nové 9-miestne špeciálne motorové vozidlo s plošinou a kotviacim systémom - zml. č. 12375/2023-M_ODPD a dotácia z MPSVaR SR z roku 2024 pre GAUDEAMUS ZKR na projekt Nové 9-miestne špeciálne motorové vozidlo s hydraulickou zdvíhacou plošinou a kotviacim systémom - zml. č. 14183/2024-M_ODPD a
 - **288 372,16 €** sú zostatky z minulých rokov organizácii v ZP BSK (dary, projekty, stravné) a
- **nové úvery – preklenovací vo výške 3 980 000 € a nový úver vo výške 15 000 000 €.**

Odhadovaný vývoj príjmových finančných operácií BSK v roku 2025 až 2027 v porovnaní s očakávanou skutočnosťou v roku 2024 a skutočnosťou za roky 2022 a 2023 je nasledovný:

Ukazovateľ	2022 (S)	2023 (S)	2024 (SR)	2024 (OS)	2025 (N)	2026 (N)	2027 (N)
PRÍJMOVÉ FINANČNÉ OPERÁCIE	34 329 393	59 616 897	56 930 336	29 050 766	47 777 674	30 185 518	40 190 518
Príjmy z transakcií	20 329 393	17 516 897	56 930 336	29 050 766	28 797 674	15 185 518	10 190 518
453 – Zostatky z minulých rokov	7 912 301	4 460 766	34 760 336	19 050 766	11 797 674	185 518	190 518
454 – Rezervný fond	11 743 886	12 528 719	22 170 000	10 000 000	17 000 000	15 000 000	10 000 000
456 – Prijaté zábezpeky	673 206	527 412	0	0	0	0	0
Prijaté úvery, pôžičky, NFV	14 000 000	42 100 000	0	0	18 980 000	15 000 000	30 000 000
510 - Úvery tuzemské	11 000 000	42 100 000	0	0	3 980 000	5 000 000	30 000 000
520 – Úvery zahraničné	3 000 000	0	0	0	15 000 000	10 000 000	0

2.5 Návrh rozpočtu organizácii v zriaďovateľskej pôsobnosti BSK na rok 2025:

Rozpočet OvZP BSK		2025 (N) v EUR	
	SOCIÁLNE ZABEZPEČENIE	VZDELÁVANIE	
PRÍJMY	5 434 769	7 342 006	
210 - Príjmy z pod. a z vlas. majetku	407 321	912 002	
220 - Administratívne a iné poplatky	4 569 957	5 295 514	
290 - Iné nedaňové príjmy	6 500	28 000	
310 - Bežné granty a transfery	411 872	857 236	
453 - Zostatky z minulých rokov	39 118	249 254	
VÝDAVKY	32 566 763	89 044 186	
610 - Príjmy z pod. a z vlas. majetku	18 197 752	48 650 682	
620 - Administratívne a iné poplatky	6 742 783	18 124 339	
630 - Iné nedaňové príjmy	7 396 771	21 799 427	
640 - Bežné granty a transfery	229 458	469 738	
Rozdiel P-V OvZP	-27 131 995	-81 702 180	

3. Výdavky a výdavkové finančné operácie rozpočtu BSK

Výdavky v roku 2025 sú plánované vo výške **320 544 295 €**. Z toho bežné výdavky vo výške 240 483 346 € (75,02% podiel z celkových výdavkov) a kapitálové výdavky vo výške 73 962 958 € (23,07% podiel z celkových výdavkov) a výdavkové finančné operácie vo výške 6 097 991 € (1,90% podiel z celkových výdavkov).

Odhadovaný vývoj výdavkov BSK v roku 2025 až 2027 v porovnaní s očakávanou skutočnosťou v roku 2024 a skutočnosťou za roky 2022 a 2023 je nasledovný:

Ukazovateľ	2022 (S)	2023 (S)	2024 (SR)	2024 (OS)	2025 (N)	2026 (N)	2027 (N)
VÝDAVKY v EUR	239 608 658	264 936 980	300 558 006	275 190 478	320 544 295	345 485 364	360 454 035
BEŽNÉ VÝDAVKY	186 104 448	206 732 437	222 022 429	228 150 491	240 483 346	246 348 715	254 851 720
610 - Mzdy, platy,...	62 297 936	68 762 030	71 560 965	75 817 666	77 447 083	79 807 997	81 796 789
620 - Poistné do poisťovní	22 826 035	25 249 214	26 032 577	26 965 664	28 936 410	29 586 558	30 005 484
630 - Tovary a služby	29 488 938	36 807 701	36 106 717	39 613 409	39 223 203	39 532 671	41 545 482
640 - Bežné transfery	71 367 587	74 448 122	85 723 169	83 730 752	92 926 650	95 521 489	99 663 965
650 - Splácanie úrokov	123 952	1 465 370	2 599 000	2 023 000	1 950 000	1 900 000	1 840 000
KAPITÁLOVÉ VÝDAVKY	48 813 056	51 806 513	70 749 888	39 254 298	73 962 958	86 889 529	96 585 627
710 - Obst. kapit. aktív	37 614 544	43 417 842	18 536 122	8 852 394	37 811 989	67 549 529	75 304 427
720 - Kapitálové transfery	11 198 512	8 388 670	52 213 766	30 401 904	36 150 969	19 340 000	21 281 200
VÝDAVKOVÉ FINANČNÉ OPERÁCIE	4 691 155	6 398 030	7 785 689	7 785 689	6 097 991	12 247 119	9 016 688
810 - Poskytnuté pôžičky, kurzové rozdiely	546 991	433 866	100	100	0	0	0
820 - Splátky istín úverov	4 144 163	5 964 163	7 785 589	7 785 589	6 097 991	12 247 119	9 016 688

Ukazovateľ	2024 (SR)	2025 (N)	Rozdiel 2025 – 2024	
			V EUR	v %
VÝDAVKY v EUR	300 558 006	320 544 295	19 986 289	6,65%
BEŽNÉ VÝDAVKY	222 022 429	240 483 346	18 460 917	8,31%
610 - Mzdy, platy,...	71 560 965	77 447 083	5 886 118	8,23%
620 - Poistné do poisťovní	26 032 577	28 936 410	2 903 833	11,15%
630 - Tovary a služby	36 106 717	39 223 203	3 116 486	8,63%
640 - Bežné transfery	85 723 169	92 926 650	7 203 481	8,40%
650 - Splácanie úrokov	2 599 000	1 950 000	-649 000	-24,97%
KAPITÁLOVÉ VÝDAVKY	70 749 888	73 962 958	3 213 070	4,54%
710 - Obst. kapit. aktív	18 536 122	37 811 989	19 275 867	103,99%
720 - Kapitálové transfery	52 213 766	36 150 969	-16 062 797	-30,76%
VÝDAVKOVÉ FINANČNÉ OPERÁCIE	7 785 689	6 097 991	-1 687 698	-21,68%
810 - Poskytnuté pôžičky, kurzové rozdiely	100	0	-100	-100,00%
820 - Splátky istín úverov	7 785 589	6 097 991	-1 687 598	-21,68%

Bratislavský samosprávny kraj je povinný zostavovať svoj rozpočet v programovej štruktúre. Podobne ako v predchádzajúcich obdobiach aj v programovom rozpočte na roky 2025 – 2027 sú výdavky samosprávneho kraja alokované do 14 programov, kde každý program, podprogram a prvok má rozpočtovanú výšku výdavkov s prihliadnutím na účel ich použitia. Pri tvorbe rozpočtu boli zadefinované podstatné úlohy, ktoré sa budú prostredníctvom týchto výdavkov financovať. Základom sú požiadavky, ktoré plynú z povinnosti naplňať prenesené kompetencie, ďalej sú to výdavky na zabezpečenie fungovania organizácii v zriaďovateľskej pôsobnosti BSK a samotného Úradu.

Celkové výdavky bez výdavkových finančných operácií rozpočtované v jednotlivých programoch:

Program	2024 (SR)	2025 (N)	Rozdiel 2025 -2024	
Program	292 772 317	314 446 303	21 673 986	7,40%
Program 1: Plánovanie, manažment, kontrola	20 722 743	41 452 563	20 729 820	100,03%
Program 2: Organizácia podujatí a komunikácia s verejnosťou	400 000	498 030	98 030	24,51%
Program 3: Interné služby	23 454 784	21 426 272	-2 028 512	-8,65%
Program 4: Cestovný ruch	930 000	1 853 159	923 159	99,26%
Program 5: Starostlivosť o krajinu, prírodné zdroje, územné plánovanie a prevenciu obyvateľstva	553 580	361 580	-192 000	-34,68%
Program 6: Komunikácie	47 500 000	33 283 302	-14 216 698	-29,93%
Program 7: Doprava	26 422 090	26 467 507	45 417	0,17%
Program 8: Vzdelávanie	107 813 939	118 228 095	10 414 156	9,66%
Program 9: Šport	600 000	550 000	-50 000	-8,33%
Program 10: Kultúra	6 913 430	7 187 357	273 927	3,96%
Program 11: Sociálne zabezpečenie	43 803 831	48 684 826	4 880 995	11,14%
Program 12: Zdravotníctvo	355 200	354 300	-900	-0,25%
Program 13: Administratíva	12 302 720	13 099 313	796 593	6,47%
Program 14: Podpora verejného života v regióne	1 000 000	1 000 000	0	0,00%

Rozpočtované celkové výdavky s výdavkovými finančnými operáciami:

Ukazovateľ	2022 (S)	2023 (S)	2024 (SR)	2024 (OS)	2025 (N)	Rozdiel 2025 -2024 (SR)		2026 (N)	2027 (N)
Výdavky celkom v EUR	239 608 658	264 944 827	300 558 006	275 190 478	320 544 295	19 986 288	6,65%	345 485 364	360 454 035
Bežné výdavky v EUR	186 104 448	206 732 437	222 022 429	228 150 491	240 483 346	18 460 917	8,31%	246 348 715	254 851 720
Program 1: Plánovanie, manažment, kontrola	3 969 250	5 053 633	7 364 367	6 539 423	7 055 067	-309 300	-4,20%	7 022 070	8 333 084
Program 2: Organizácia podujatí a komunikácia s verejnosťou	420 993	317 238	400 000	401 000	498 030	98 030	24,51%	498 030	498 030
Program 3: Interné služby	7 302 080	6 280 203	6 825 572	6 284 240	8 571 272	1 745 700	25,58%	8 524 272	8 537 272
Program 4: Cestovný ruch	888 992	643 136	930 000	906 500	1 853 159	923 159	99,26%	1 855 632	1 694 500
Program 5: Starostlivosť o krajinu, prír. zdroje, územné plánovanie a prevenciu obyvateľstva	104 799	82 150	496 580	275 580	361 580	-135 000	-27,19%	273 580	463 580
Program 6: Komunikácie	5 369 715	5 332 347	7 700 000	7 700 000	7 000 000	-700 000	-9,09%	7 300 000	7 800 000
Program 7: Doprava	25 453 636	24 214 970	26 422 090	24 463 672	26 467 507	45 417	0,17%	27 366 344	28 519 029
Program 8: Vzdelávanie	90 042 687	106 918 755	107 813 939	119 874 292	118 228 095	10 414 156	9,66%	122 444 619	126 498 255
Program 9: Šport	424 414	396 442	560 000	621 760	510 000	-50 000	-8,93%	520 000	530 000
Program 10: Kultúra	4 922 650	5 196 322	6 160 630	5 976 586	6 941 357	780 727	12,67%	7 077 407	7 353 420
Program 11: Sociálne zabezpečenie	34 777 879	39 472 743	43 691 331	41 983 833	48 543 666	4 852 335	11,11%	48 960 361	49 891 724
Program 12: Zdravotníctvo	227 762	175 553	355 200	39 725	354 300	-900	-0,25%	374 300	399 300
Program 13: Administratíva	10 065 479	11 072 994	12 302 720	12 302 720	13 099 313	796 593	6,47%	13 132 099	13 333 525
Program 14: Podpora verej. života v regióne	2 134 111	1 575 952	1 000 000	781 160	1 000 000	0	0,00%	1 000 000	1 000 000

Ukazovateľ	2022 (S)	2023 (S)	2024 (SR)	2024 (OS)	2025 (N)	Rozdiel 2025 -2024 (SR)		2026 (N)	2027 (N)
Kapitálové výdavky v EUR	48 813 056	51 814 360	70 749 888	39 254 298	73 962 958	3 213 070	4,54%	86 889 529	96 585 627
Program 1: Plánovanie, kontrola	14 331 755	15 815 017	13 358 376	5 256 302	34 397 496	21 039 120	157,50%	62 259 529	62 845 627
Program 3: Interné služby	18 751 634	15 550 125	16 629 212	11 699 361	12 855 000	-3 774 212	-22,70%	14 275 000	22 375 000
Program 5: Starostlivosť o krajinu, prír. zdroje, územné plánovanie a prevenciu obyvateľstva	97 906	46 752	57 000	45 000	0	-57 000	-100,00%	0	0
Program 6: Komunikácie	14 789 129	19 050 722	39 800 000	20 646 698	26 283 302	-13 516 698	-33,96%	10 000 000	11 000 000
Program 8: Vzdelávanie	196 610	610 118	0	478 299	0	0	0,00%	0	0
Program 9: Šport	20 537	800	40 000	40 000	40 000	0	0,00%	40 000	40 000
Program 10: Kultúra	193 025	179 271	752 800	752 800	246 000	-506 800	-67,32%	285 000	295 000
Program 11: Sociálne zabezpečenie	63 446	192 543	112 500	123 998	141 160	28 660	25,48%	30 000	30 000
Program 14: Podpora verej. života v regióne	369 013	369 013	0	211 840	0	0	0,00%	0	0
Výdavkové fin. operácie v EUR	4 691 155	6 398 030	7 785 689	7 785 689	6 097 991	-1 687 698	-21,68%	12 247 119	9 016 688

Prehľad oblastí Investičného plánu BSK na rok 2025 – 2027 prezentuje tabuľka:

Oblasť IP BSK/ Verejný obstarávateľ	KV na r. 2025 v EUR	KV na r. 2026 v EUR	KV na r. 2027 v EUR
Kultúra	110 880,00	369 570,00	515 000,00
Sociálne zabezpečenie	1 718 916,24	0,00	0,00
Vzdelávanie	5 736 314,12	5 319 195,48	7 143 394,00
Zdravotníctvo	1 342 560,00	1 357 000,00	0,00
Úrad + rezerva pre OvZP BSK	1 956 364,50	2 734 543,00	2 097 500,00
Celkový súčet	10 865 034,86	9 780 308,48	9 755 894,00

Podrobný rozpis IP BSK na roky 2025 -2027 tvorí prílohu, rozpočtovaný je v Podprograme 3.3: Majetok-investície, údržba. Roky 2026 a 2027 sú len orientačné.

3.1 Výdavkové finančné operácie

Výdavkové finančné operácie sú platby zo splácania istiny úverov použitých v minulosti, nákupu majetkových účastí a ostatných výdavkových operácií finančných aktív a finančných pasív. **Pre rok 2025 ich rozpočtujeme na splátky poskytnutých úverov v zmysle platných úverových zmlúv v celkovej výške 6 097 991 €.** Z celkových výdavkov rozpočtu BSK tvoria 1,90%.

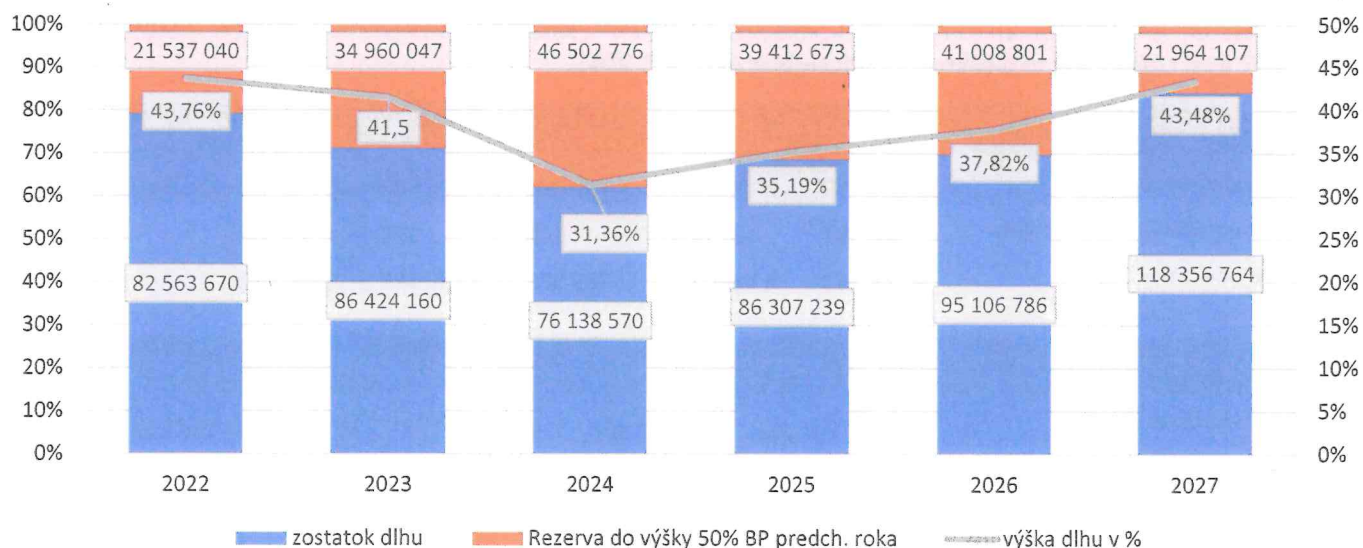
Ukazovateľ	2022 (S)	2023 (S)	2024 (SR)	2024 (OS)	2025 (N)	2026 (N)	2027 (N)
VÝDAVKOVÉ FINANČNÉ OPERÁCIE	4 691 155	6 398 030	7 785 689	7 785 689	6 097 991	12 247 119	9 016 688
810 - Poskytnuté pôžičky, kurzové rozdiely	546 991	433 866	100	100	0	0	0
820 - Splátky istín úverov	4 144 163	5 964 163	7 785 589	7 785 589	6 097 991	12 247 119	9 016 688

Ukazovateľ	2024 (SR)	2025 (N)	Rozdiel 2025 -2024		2026 (N)	2027 (N)
VÝDAVKOVÉ FINANČNÉ OPERÁCIE	7 785 689	6 097 991	-1 687 698	-21,68%	12 247 119	9 016 688
810 - Poskytnuté pôžičky, kurzové rozdiely	100	0	-100	-100,00%	0	0
820 - Splátky istín úverov	7 785 589	6 097 991	-1 687 598	-21,68%	12 247 119	9 016 688

Prehľad splátok istín z úverov BSK v roku 2025 prezentuje nasledovná tabuľka:

Finančná inštitúcia	Výška ročnej splátky istiny v roku 2025	Zostatok istiny k 31.12.2025
EIB I.	282 502	3 672 518
EIB II.	126 667	1 899 999
EIB III.	208 579	3 337 267
EIB IV.	118 704	2 017 971
EIB V.	99 280	1 787 076
EIB VI.	280 000	5 040 000
EIB VII.	80 000	1 440 000
EIB VIII.	280 000	5 320 000
EIB IX.	240 000	4 800 000
EIB X	120 000	2 640 000
KB I.	500 852	250 431
KB II.	0	0
KB III.	203 449	0
ČSOB (OTP)	77 003	0
SLSP I	333 336	1 371 031
SLSP II	666 668	4 666 656
SLSP III	1 214 284	13 964 290
Návr. finan. výpomoc II (infraštruktúra)	0	19 100 000
Nový úver 2025	0	15 000 000
NDF II	1 266 667	25 333 333
Preklenovací úver	0	3 980 000
Celková splátka istiny/celkový zostatok istiny	6 097 991	115 620 572
Zostatok istiny bez NDF II a preklenovacieho úveru		*86 307 239

Očakávaná skutočnosť bežných príjmov v roku 2024 je vo výške 245 282 691 €, z čoho vyplýva, že v zmysle legislatívy (pomer zostatku úverov voči bežným príjmom predchádzajúceho roka) bude **plánované zadĺženie BSK k 31.12.2025 na úrovni 35,19%**. Prijatý úver z NDF II v roku 2023 a plánovaný preklenovací úver 2025 sa v zmysle § 17 ods. 8 zákona č. 583/2004 o rozpočtových pravidlách územnej samosprávy do celkovej sumy dlhu BSK nezapočítavajú.



Programový rozpočet na roky 2025 - 2027

Program 1: Plánovanie, manažment a kontrola

Zámer: Trvalo udržateľný rozvoj BSK

Rozpočet v EUR								
EK	Ekonomická klasifikácia	2024	2025	%	2026	%	2027	%
	Výdavky celkom	20 722 743,01	41 452 562,71	200,03	69 281 599,66	167,80	71 178 711,29	102,74
600	Bežné výdavky	7 364 366,84	7 055 066,86	95,80	7 022 070,19	99,53	8 333 083,95	118,67
610	Mzdy, platy, ...	1 277 758,58	1 529 177,36	119,68	1 744 334,83	114,07	1 611 187,23	92,37
620	Poistné do poisťovní	203 104,08	555 034,55	273,28	559 123,70	100,74	563 474,97	100,78
630	Tovary a služby	2 864 815,99	2 683 026,87	93,65	2 365 233,43	88,16	3 749 501,14	158,53
640	Bežné transfery	419 688,19	337 828,08	80,50	453 378,23	134,20	568 920,61	125,48
650	Splácanie úrokov	2 599 000,00	1 950 000,00	75,03	1 900 000,00	97,44	1 840 000,00	96,84
700	Kapitálové výdavky	13 358 376,17	34 397 495,85	257,50	62 259 529,47	181,00	62 845 627,34	100,94
710	Obst. kapit. aktív	12 745 609,88	34 334 828,85	269,39	61 959 529,47	180,46	62 004 427,34	100,07
720	Kapitálové transfery	612 766,29	62 667,00	10,23	300 000,00	478,72	841 200,00	280,40

Komentár: Program zahŕňa výkon funkcií manažmentu Bratislavského samosprávneho kraja na čele s predsedom samosprávneho kraja, podpredsedami a poslancami zastupiteľstva BSK. Súčasťou programu sú aktivity a činnosti samosprávneho kraja súvisiace so zahraničnou, koncepčnou a plánovacou politikou, ako aj ekonomickou a kontrolnou činnosťou.

Na zabezpečenie všetkých aktivít a činností v rámci programu BSK financuje nasledovné podprogramy: Výkon funkcie predsedu, podpredsedov a poslancov zastupiteľstva BSK, Zahraničné vzťahy a Európske záležitosti, Územné plánovanie, GIS, ŽP, stratégia a riadenie projektov, Kontrola, Daňová a rozpočtová politika, Právne služby, INTERACT, Implementácia projektov Operačného programu Bratislavský kraj a Starostlivosť o krajinu, prírodné zdroje, územné plánovanie a prevenciu obyvateľstva.

Podprogram 1.1: Výkon funkcie predsedu, podpredsedov a poslancov zastupiteľstva BSK

Zámer: Efektívne a transparentne fungujúci územný celok

Rozpočet v EUR								
EK	Ekonomická klasifikácia	2024	2025	%	2025	%	2026	%
	Výdavky celkom	1 501 463,00	1 405 000,00	93,58	1 405 000,00	100,00	1 405 000,00	100,00
600	Bežné výdavky	1 501 463,00	1 405 000,00	93,58	1 405 000,00	100,00	1 405 000,00	100,00
610	Mzdy, platy, ...	422 000,00	320 000,00	75,83	320 000,00	100,00	320 000,00	100,00
620	Poistné do poisťovní	343 663,00	353 000,00	102,72	353 000,00	100,00	353 000,00	100,00
630	Tovary a služby	733 800,00	729 200,00	99,37	729 200,00	100,00	729 200,00	100,00
640	Bežné transfery	2 000,00	2 800,00	140,00	2 800,00	100,00	2 800,00	100,00

Zodpovednosť	Kancelária predsedu			
Cieľ	Zabezpečiť účinné riadenie BSK			
Merateľný ukazovateľ	Počet zrealizovaných priamych prenosov rokovaní zastupiteľstva v roku			
Rok	2024	2025	2026	2027
Plánovaná hodnota	6	6	6	6

Komentár: Zastupiteľstvo BSK tvorí vo volebnom období 2022 – 2026 zbor zvolených zástupcov zložených z 53 poslancov. Zastupiteľstvo BSK sa schádza podľa potreby, najmenej však raz za dva mesiace, spravidla podľa harmonogramu zasadnutí Zastupiteľstva schváleného na príslušný kalendárny rok. Plánovaný počet zasadnutí Zastupiteľstva BSK v roku 2024 bolo 6, zrealizovaných bolo 7.

Podprogram 1.2: Zahraničné vzťahy a Európske záležitosti

Zámer: Realizované záujmy BSK na európskej úrovni

Rozpočet v EUR								
EK	Ekonomická klasifikácia	2024	2025	%	2026	%	2027	%
	Výdavky celkom	172 000,00	177 000,00	102,91	177 000,00	100,00	177 000,00	100,00
600	Bežné výdavky	172 000,00	177 000,00	102,91	177 000,00	100,00	177 000,00	100,00
630	Tovary a služby	147 000,00	177 000,00	120,41	177 000,00	100,00	177 000,00	100,00
640	Bežné transfery	25 000,00	0,00		0,00		0,00	

Zodpovednosť	Oddelenie zahraničných vzťahov, protokolu a EÚ záležitostí			
Cieľ	Zabezpečiť partnerskú spoluprácu so zahraničnými regiónmi			
Merateľný ukazovateľ	Počet partnerských regiónov za rok			
Rok	2024	2025	2026	2027
Plánovaná hodnota	18	18	18	18

Komentár: V rámci podprogramu sa zabezpečujú úlohy na úseku zahraničných vzťahov Bratislavského samosprávneho kraja a jeho orgánov, úlohy v rámci spolupráce medzi regiónmi členských štátov Európskej únie i ostatných regiónov, ako aj na úseku protokolárnych záležitostí. Podprogram tiež zabezpečuje vytváranie podmienok smerujúcich k udržiavaniu a nadväzovaniu dobrých a korektných medzinárodných vzťahov na regionálnej úrovni, predovšetkým s našimi susedmi. V spolupráci s právnym oddelením a odbornými útvarmi úradu zabezpečuje OZVPaEZ prípravu návrhov zmluvných dokumentov so zahraničnými partnermi do Zastupiteľstva BSK a pripravuje a koordinuje realizáciu ustanovení týchto zmluvných dokumentov. Oddelenie zabezpečuje a koordinuje spoluprácu v rámci zmluvných partnerstiev so zahraničnými regiónmi v spolupráci s ostatnými odbornými útvarmi úradu. Úsilie smerujeme k plneniu pracovných úloh a výkonu pracovných povinností vedúcich k splneniu cieľa, ktorým je posilnenie postavenia Bratislavského regiónu v európskom priestore. Zároveň sa snažíme o rozvíjanie dobrých vzťahov s regiónmi z celého sveta, a v tomto zmysle sme pripravení reagovať na prípadný záujem o spoluprácu zo strany ďalších potencionálnych partnerských regiónov.

Podprogram 1.3: Stratégia, územný rozvoj a riadenie projektov

Zámer: Komplexný rozvoj územia s možnosťou využitia externých zdrojov

Rozpočet v EUR								
EK	Ekonomická klasifikácia	2024	2025	%	2026	%	2027	%
	Výdavky celkom	14 553 771,83	36 202 260,56	248,75	64 422 924,21	177,95	66 328 734,56	102,96
600	Bežné výdavky	1 555 395,66	2 092 209,56	134,51	2 209 984,89	105,63	3 529 697,38	159,72
610	Mzdy, platy, ...	298 741,63	593 389,75	198,63	796 847,22	134,29	651 249,62	81,73
630	Tovary a služby	861 965,84	1 163 791,73	135,02	962 559,44	82,71	2 312 327,15	240,23
640	Bežné transfery	394 688,19	335 028,08	84,88	450 578,23	134,49	566 120,61	125,64
700	Kapitálové výdavky	12 998 376,17	34 110 051,00	262,42	62 212 939,32	182,39	62 799 037,18	100,94
710	Obst. kapit. aktív	12 385 609,88	34 047 384,00	274,89	61 912 939,32	181,84	61 957 837,18	100,07
720	Kapitálové transfery	612 766,29	62 667,00	10,23	300 000,00	47,72	841 200,00	280,40
Zodpovednosť	Odbor stratégie, územného rozvoja a riadenia projektov							
Cieľ	Zabezpečiť územný rozvoj regiónu z finančných prostriedkov získaných z externých zdrojov							
Merateľný ukazovateľ	Počet poskytnutých služieb za rok							
Rok	2024	2025	2026	2027				
Plánovaná hodnota	100	100	100	100				
Merateľný ukazovateľ	Počet poskytnutých produktov za rok							
Rok	2024	2025	2026	2027				
Plánovaná hodnota	20	20	20	20				
Merateľný ukazovateľ	Počet administratívnych projektov spolu za rok							
Rok	2024	2025	2026	2027				
Plánovaná hodnota	50	55	30	30				

Komentár: V rokoch 2025 až 2027 Odbor stratégie, územného rozvoja a riadenia projektov plánuje realizovať 55 projektov, financovaných z externých zdrojov prioritne z európskych štrukturálnych a investičných fondov EÚ v rámci Programového obdobia 2021-2027.

Z pohľadu štruktúry výdavkov dominujú kapitálové výdavky, ktoré budú vynaložené na financovanie projektových dokumentácií, na realizáciu stavebných prác v rámci investičných projektov. Bežné výdavky budú vynaložené na financovanie mzdových výdavkov, administratívnych výdavkov, cestovných výdavkov, propagáciu a marketing, obstaranie štúdií, expertíz, analýz, stratégií, vybavenia a rôznych podporných aktivít v projektoch.

V rámci kapitoly príjmov je časť príjmov plánovaná na predfinancovanie projektov cez zálohové platby a samotné predfinancovanie z externých zdrojov. Druhá časť je plánovaná z refundácii výdavkov aktuálneho roka, ostatné príjmy sú plánované z refundácie výdavkov z minulých období najmä predchádzajúcich rokov.

Z pohľadu zdroja financovania sa bude BSK uchádzať o financovanie projektov z Programu Slovensko 2021 – 2027, Programu cezhraničnej spolupráce Interreg Slovensko – Rakúsko 2021-2027, Programu spolupráce Interreg VI-A Maďarsko – Slovensko 2021 - 2027, Programu LIFE+, Nórskeho finančného mechanizmu, Švajčiarskeho finančného mechanizmu, Fondu na rozvoj športu, dotácií ministerstiev SR a ďalších externých zdrojov.

Pri realizácii projektov sa budú uplatňovať všetky spôsoby financovania, ako sú zálohové platby, predfinancovanie a refundácia výdavkov. Všetky plánované projekty sú zaradené do Akčného plánu BSK.

Zoznam administrovaných projektov:

Energetika - stredné školstvo

1. Energetická obnova Gymnázium Ladislava Novomeského
2. Energetická obnova Gymnázium Ivana Horvátha SO 01
3. Energetická obnova Gymnázium Ivana Horvátha SO 02
4. Energetická obnova Spojená škola na Tokajickej ulici SO 01
5. Energetická obnova Spojená škola na Tokajickej ulici SO 02
6. Energetická obnova Spojená škola na Tokajickej ulici SO 03
7. Energetická obnova Spojená škola na Tokajickej ulici SO 04
8. Energetická obnova Spojená škola na Tokajickej ulici SO 05
9. Energetická obnova SPŠ stavebná a geodetická na Drieňovej ulici
10. Energetická obnova SOŠ polygrafická na Račianskej ulici
11. Energetická obnova Gymnázium Alberta Einsteina na Einsteinovej ulici
12. Energetická obnova Hotelová akadémia Mikovíniho 1
13. Energetická obnova Obchodná Akadémia na Račianskej ulici

Energetika – sociálne služby

14. Energetická obnova CSS Matulaya, Lipského 19
15. Energetická obnova CSS Matulaya, Lipského 13
16. Energetická obnova CSS Matulaya, Ľuda Zúbka 6
17. Energetická obnova DSS Báhoň
18. Energetická obnova CSS Pezinok
19. Energetická obnova DSS Kampino

Energetika – nízkoenergetické zóny

20. Nízkoenergetická zóna Pankúchova v Petržalke
21. Nadstavba Pankúchová v Petržalke
22. Nízkoenergetická zóna Ružová dolina v Ružinove

Cezhraničná spolupráca

23. ParksFit4Future – Revitalizácia parku v Stupave
24. RegioCap SK-AT
25. Danube Bike and Boat II
26. GREEN CITIES - Revitalizácia parku v Malinove
27. Royal Traces

Životné prostredie

28. LIFE IP (OŠ 1010) – Zlepšenie kvality ovzdušia

Sociálne služby

29. Autistické centrum; Znievska 4
30. Špecializované zariadenie Záhorská Bystrica

Stredné školstvo – kampusy

31. Športový Kampus zdravia športu v Petržalke
32. Kampus bioenergetiky v SOŠ Bernolákovo
33. Vinársko-ovocinársky Kampus v Modre

Stredné školstvo – COVP

34. COVP Mikovíniho
35. COVP Hálova

Doprava

36. Obchvat Malokarpatského regiónu Sv. Jur-PK-Modra-Dubová
37. Obchvat Modry - preložka II/502

Cyklodoprava

38. Vinohradnícka cyklotrasa I. etapa - Sv. Jur – PK
39. Vinohradnícka cyklotrasa II. etapa - PK – Dolany
40. Cyklotrasa Zálesie - Most pri Bratislave (potenciálne Vrakuňa)
41. Cyklotrasa Sv. Jur - Malý Raj (Slovenský Grob)
42. Cyklotrasa Dúbravka – Lamač

Ostatné

43. Implementácia dátového riešenia na Úrade BSK
44. Digitwin - koncept digitálneho dvojčaťa
45. Prevencia neprenosných chorôb
46. Sýpka Čunovo
47. Regionálne centrum udržateľnej energetiky
48. Realizácia fotovoltických panelov na budove Úradu BSK a DSS Rača – Podbrezovská
49. Rehabilitačné centrum DSS ROSA – Patrónka
50. Revitalizácia športoviska Gymnázium Hubeného
51. Revitalizácia športoviska Gymnázium Ivana Horvátha
52. Revitalizácia športoviska SPŠ elektrotechnická Zochova
53. Revitalizácia športoviska Gymnázium Einsteinova
54. Revitalizácia športoviska Spojená škola, SOŠ podnikania, Myslenická 1, Pezinok (Komenského)
55. Revitalizácia školského areálu (ihrisko), Gymnázium, Senecka 2, Pezinok

Súčasťou rozpočtu podprogramu 1.3 sú aj finančné prostriedky vyčlenené na napĺňanie cieľov spojených s územným rozvojom Bratislavského samosprávneho kraja, zabezpečované Inštitútom regionálnej politiky Bratislavského kraja, ako aj finančné prostriedky na realizáciu úloh súvisiacich s plnením cieľov Zastúpenia BSK v Bruseli.

Finančné prostriedky pre **Inštitút regionálnej politiky Bratislavského kraja (IRP BK)** budú v roku 2025 primárne slúžiť na zabezpečenie:

- procesu **SEA** pri stratégii „**Adaptačný plán BSK na nepriaznivé dôsledky zmeny klímy**“, ktorá bola súčasťou projektu „**SMART Región BSK**“;
- projektu „**LIFE IP – Zlepšenie kvality ovzdušia**“ a to prostredníctvom zameriavania sa na vzdelávanie, monitorovanie a komunikačné aktivity smerované na podporu opatrení s cieľom zlepšenia kvality ovzdušia, vrátane tvorby **Katalógu opatrení na zlepšenie kvality ovzdušia**;
- právneho a technického poradenstva pri návrhu a realizácii využitia **nástroja komunitnej energetiky** – identifikácia potenciálu využívania obnoviteľných zdrojov (výklad vykonávacej legislatívy, analýza splnenie legislatívnych podmienok vybranými budovami a návrh riešenia);
- technickej a právnej pomoci pri príprave podkladov a vyhodnocovaní ponúk pre pilotný projekt **Garantovanej energetickej služby (GES)**;
- systému na **zber údajov o odbere energií** na v budovách vo vlastníctve BSK;

- **energetických auditov a posudkov pre potreby OP Slovensko.** Program Slovensko definuje požiadavky na predprojektovú dokumentáciu a posudky v prípade predkladania žiadostí o NFP. Ide najmä o energetické certifikáty a energetické audity ;
- **pasport kotolní OvZP BSK** – dlhodobým cieľom je odborná diaľková prevádzka vlastných kotolní špecializovanou spoločnosťou. Prínosom bude vyššia odbornosť a nižšie náklady na obsluhu. Predmetom pasportu bude posúdenie pripravenosti jednotlivých kotolní na zapojenie do diaľkového riadenia;
- aktivít vyplývajúcich z „**Memoranda o spolupráci so združením Budovy pre budúcnosť (BPB)**“ v rámci zapojenia BPB do projektu „**RENOCALLY**“. Jedná sa o pripravované pasporty obnovy pre 2 budovy vo vlastníctve BSK. Ide o budovu Obchodnej akadémie Dudova 4 v Bratislave a budovu DSS Rača na Podbrezovskej ulici 28 v Bratislave;
- členského poplatku „**Záujmové združenie právnických osôb Klaster Energetických Komunití Slovenska**“;
- implementáciu „**Dátovej analýzy na Úrade BSK**“ v oblasti digitalizácie procesov, zberu a spracovania dát, publikovania open data, zefektívnenia práce s dátami a informácií z územia Bratislavského kraja – tzv. komunikačná platforma;
- členského poplatku networkingovej platformy „**Regionálny inovačný klaster**“ v spolupráci s hl. m. SR BA a univerzitami na území mesta BA, SAV a súkromným sektorom);
- implementáciu „**Plánu udržateľnej mobility BSK**“ a „**Koncepcie rozvoja verejnej osobnej dopravy v BSK**“ prostredníctvom zatraktívnenia VOD v spolupráci s IDS BK - implementácia informačných tabúľ pre cestujúcich, elektronizácia cestovných poriadkov spádových zastávok v území;
- aktualizácie, monitorovania a implementácie „**Programu hospodárskeho rozvoja a sociálneho rozvoja BSK na roky 2021-2027 s výhľadom do roku 2030**“;
- implementáciu „**Koncepcie SMART škôl**“ spojenej s implementáciou projektov budovania škôl a školskej infraštruktúry v BSK;
- technické zabezpečenie „**Bratislavskej regionálnej dotačnej schémy (BRDS)**“ na podporu ochrany životného prostredia a rozvoja vidieka na rok 2025, kde je podporovaná jedna oblasť: podpora miestnej ekonomiky;
- **spolupráce s Odborom implementácie operačných programov (OIOP)** spojenej s implementáciou a technickým zabezpečením Integrovannej územnej stratégie (IÚS) a rokovaní Rady partnerstva pre Integrovaný územný rozvoj Bratislavského kraja na roky 2021-2027;
- organizácie a účasti na kultúrno-spoločenských podujatiach, odborných seminároch (strategický manažment, analytické nástroje, databázové softvéry, a.i.), konferenciách, či pracovných stretnutiach.

Rozpočet Zastúpenia BSK pri EÚ v Bruseli na rok 2025 bude vynaložený predovšetkým na zabezpečenie chodu Zastúpenia, zahraničných pracovných ciest, aktivít predsedu BSK vyplývajúcich z jeho členstva v Európskom výbore regiónov (plenárne zasadnutia, zasadnutia komisií Európskeho výboru regiónov a pod.), ako aj aktivít poslancov BSK a zamestnancov Úradu BSK (bilaterálne spolupráce a prenos know-how z partnerských regiónov). Rozpočtové zdroje budú rovnako zamerané na organizáciu kultúrno-spoločenských podujatí, odborných seminárov a konferencií.

Podprogram 1.4: Kontrola

Zámer: Činnosť samosprávy v súlade s existujúcimi normami

Rozpočet v EUR								
EK	Ekonomická klasifikácia	2024	2025	%	2026	%	2027	%
	Výdavky celkom	15 000,00	13 900,00	92,67	16 400,00	117,99	13 900,00	84,76
600	Bežné výdavky	15 000,00	13 900,00	92,67	16 400,00	117,99	13 900,00	84,76
630	Tovary a služby	15 000,00	13 900,00	92,67	16 400,00	117,99	13 900,00	84,76
Zodpovednosť		Útvar hlavného kontrolóra						
Cieľ		Zabezpečiť komplexnú kontrolu použitia verejných prostriedkov						
Merateľný ukazovateľ		Plnenie plánu kontrolnej činnosti v %						
Rok		2024	2025		2026		2027	
Plánovaná hodnota		100	100		100		100	
Merateľný ukazovateľ		Vypracovanie odborných stanovísk a plánov kontrolnej činnosti						
Rok		2024	2025		2026		2027	
Plánovaná hodnota		4	4		4		4	

Komentár: Výkon kontroly ÚHK v roku 2025 je zameraný na organizácie v zriaďovateľskej a zakladateľskej pôsobnosti BSK a využívanie finančných prostriedkov, ktoré v súlade so zákonom BSK poskytuje iným organizáciám. Podprogram predstavuje aktivity Útvaru hlavného kontrolóra, ktorý zabezpečuje v rámci svojich kompetencií v zmysle zákona 302/2001 Z. z. a VZN BSK č. 1/2016 o kontrole v Bratislavskom samosprávnom kraji kontrolu súladu činností BSK so zákonmi, všeobecne záväznými nariadeniami a vnútornými normami samosprávneho kraja a organizácií vo svojej zriaďovateľskej pôsobnosti.

Podprogram 1.5: Daňová a rozpočtová politika

Zámer: Samosprávny kraj s efektívnym, hospodárnym a účinným využívaním verejných prostriedkov.

Rozpočet v EUR								
EK	Ekonomická klasifikácia	2024	2025	%	2026	%	2027	%
	Výdavky celkom	2 615 000,00	1 965 200,00	75,15	1 923 000,00	97,85	1 863 000,00	96,88
600	Bežné výdavky	2 615 000,00	1 965 200,00	75,15	1 923 000,00	97,85	1 863 000,00	96,88
630	Tovary a služby	16 000,00	15 200,00	95,00	23 000,00	151,32	23 000,00	100,00
650	Splácanie úrokov	2 599 000,00	1 950 000,00	75,03	1 900 000,00	97,44	1 840 000,00	96,84
Zodpovednosť		Odbor financií						
Cieľ		Zabezpečiť plynulý priebeh financovania úloh, potrieb a funkcií kraja v príslušnom roku						
Merateľný ukazovateľ		Počet vykonaných hodnotiacich správ o hospodárení za rok						
Rok		2024	2025		2026		2027	
Plánovaná hodnota		4	4		4		4	

Komentár: V rámci tohto podprogramu zabezpečuje Bratislavský samosprávny kraj všetky úlohy spojené s financovaním kraja vrátane zostavovania, čerpania, zmien a monitoringu rozpočtu, zostavovania

záverečného účtu kraja, spravovania návratných zdrojov financovania, dlhovej služby kraja a ďalších úloh v tejto oblasti. Takisto je v tomto podprograme zahrnuté účtovníctvo kraja vykonávané podľa platných predpisov, vrátane zostavovania individuálnej a konsolidovanej účtovnej závierky kraja, pokladničných operácií, vykonávania inventarizácie finančných prostriedkov a zdrojov, pohľadávok a záväzkov, archivácie účtovných dokladov a ďalších úloh v tejto oblasti.

Podprogram 1.6: Právne služby

Rozpočet v EUR								
EK	Ekonomická klasifikácia	2024	2025	%	2026	%	2027	%
	Výdavky celkom	476 000,00	130 000,00	27,31	60 000,00	46,15	60 000,00	100,00
600	Bežné výdavky	476 000,00	130 000,00	27,31	60 000,00	46,15	60 000,00	100,00
630	Tovary a služby	476 000,00	130 000,00	27,31	60 000,00	46,15	60 000,00	100,00
Zodpovednosť		Oddelenie právne						
Cieľ		Zabezpečiť internú právnu podporu činností úradu BSK.						
Merateľný ukazovateľ		Priemerný počet dní potrebných na spracovanie právneho stanoviska za rok						
Rok		2024	2025		2026		2027	
Plánovaná hodnota		5	5		5		5	

Komentár: V podprograme sú zahrnuté výdavky na právne služby, poradenstvo a zastupovanie v súdnych sporoch, ale aj rezerva k prebiehajúcim súdnym sporom. Spracovanie právneho stanoviska, ktoré poskytuje právne oddelenie v rámci úradu BSK je v rokoch 2025 - 2027 plánované na 5 dní.

Podprogram 1.7: Interact III

Zámer: Program Interact vznikol v roku 2002 s cieľom posilniť inštitucionálne kapacity orgánov verejnej správy a zainteresovaných strán a efektivitu verejnej správy podporovaním výmeny skúseností týkajúcich sa identifikácie, prenosu a šírenia osvedčených postupov a inovatívnych prístupov v súvislosti s realizáciou programov územnej spolupráce (EÚS alebo Interreg) a činnosťami súvisiacimi s územnou spolupracou a využitím Európskych zoskupení územnej spolupráce (EZÚS). Interact je program spolufinancovaný z Európskeho fondu regionálneho rozvoja a pokrýva celé územie Európskej únie, Nórska a Švajčiarska. Program Interact IV 2021-2027 sa zameriava na nasledovné ciele:

- Zvyšovanie kvality riadenia Interreg programov, zlepšovanie zručností jednotlivcov, ktorí pracujú v Interreg programoch, posilňovanie kapacity programov zachytiť a propagovať svoje výsledky,
- Zabezpečovanie výmeny vedomostí, skúseností a príkladov dobrej praxe,
- Podporovanie spolupráce a partnerstiev medzi EÚ a tretími krajinami, ktoré sú zapojené v Interreg programoch, vrátane krajín IPA a NEXT.

Svoje služby poskytuje Interact prostredníctvom kancelárií vo Viedni, Valencii, Turku a vo Viborgu.

Rozpočet v EUR								
EK	Ekonomická klasifikácia	2024	2025	%	2026	%	2027	%
	Výdavky celkom	1 373 248,18	1 542 942,15	112,36	1 261 015,45	81,73	1 279 816,73	101,49
600	Bežné výdavky	1 023 248,18	1 255 497,30	122,70	1 214 425,30	96,73	1 233 226,57	101,55
610	Mzdy, platy, ...	557 016,95	615 787,61	110,55	627 487,61	101,90	639 937,61	101,98

620	Poistné do poisťovní	203 104,08	202 034,55	99,47	206 123,70	102,02	210 474,97	102,11
630	Tovary a služby	263 127,15	437 675,14	166,34	380 813,99	87,01	382 813,99	100,53
700	Kapitálové výdavky	350 000,00	287 444,85	82,13	46 590,15	16,21	46 590,16	100,00
710	Obst. kapit. aktív	350 000,00	287 444,85	82,13	46 590,15	16,21	46 590,16	100,00
Zodpovednosť		Odbor INTERACT						
Cieľ		Rozvoj a poskytovanie služieb						
Merateľný ukazovateľ		Účasť na spoločných cezhraničných schémach						
Rok		2024	2025		2026		2027	
Plánovaná hodnota		3 045	3 136		3 230		3 230	
Merateľný ukazovateľ		Účasť na spoločných vzdelávacích schémach						
Rok		2024	2025		2026		2027	
Plánovaná hodnota		353	396		396		396	
Merateľný ukazovateľ		Spoločne vyvinuté riešenia						
Rok		2024	2025		2026		2027	
Plánovaná hodnota		50	50		50		50	
Cieľ		Technická pomoc						
Merateľný ukazovateľ		Zasadnutia monitorovacieho výboru						
Rok		2024	2025		2026		2027	
Plánovaná hodnota		3	2		2		2	
Merateľný ukazovateľ		Vypracovanie výročnej správy o realizovaní programu spolupráce						
Rok		2024	2025		2026		2027	
Plánovaná hodnota		1	0		0		0	

Komentár: Rok 2025 bude naďalej v znamení implementácie nového programu Interact IV 2021-2027.

POSKYTOVANIE SLUŽIEB - PODUJATIA (účasť na spoločných cezhraničných a vzdelávacích schémach)

1) Interreg Knowledge Fair je v roku 2025 naplánovaný ako dvojdňové podujatie na október alebo november. V prvý deň je naplánovaných niekoľko paralelne prebiehajúcich workshopov a prednášok s témou implementácie, programového a finančného manažmentu aktuálneho programového obdobia. Druhý deň bude zameraný na nastavenie programového obdobia 2028-2035 v súvislosti s novou legislatívou, ktorá by mala byť v tom čase známa.

2) V marci 2025 bude Interact aktívne participovať na podujatí organizovanom Európskou komisiou "Interreg Go", v rámci ktorého budú prezentované prvé náčrty nasledujúceho programového obdobia v nadväznosti na závery konzultácií s Interreg programami ohľadom potrieb v ďalšom programovom období.

3) V roku 2025 bude naďalej venovaná pozornosť organizácii podujatí na rôzne témy finančného riadenia, najmä na overovanie výdavkov s rizikovo orientovaným prístupom a auditu, takisto oblasti riadenia projektov a tiež komunikácie.

POSKYTOVANIE SLUŽIEB – NÁSTROJE (spoločne vyvinuté riešenia)

1) Interact predstaví inovovanú verziu webovej lokality interreg.eu s príťažlivejším vizuálom, novými funkcionalitami a uľahčením orientácie a prehľadnosťou informácií pre užívateľov.

2) Interact naďalej aktualizuje nový elektronický monitorovací systém pre programové obdobie 2021-2027 s názvom Jems, ktorý budú môcť bezodplatne využívať všetky Interreg programy a ktorého prvé moduly boli k dispozícii už na jar 2021.

3) Interact prostredníctvom svojej Interact Academy ponúkne nové vzdelávacie online kurzy z oblasti programového a finančného manažmentu Interreg programov.

TECHNICKÁ POMOC – ZASADNUTIA MONITOROVACIEHO VÝBORU

Na základe schváleného rokovacieho poriadku monitorovacieho výboru programu Interact organizuje riadiaci orgán / Interact Sekretariát 2 x ročne zasadnutie monitorovacieho výboru, pričom vzhľadom na celosvetový ekonomicko-geopolitický vývoj a s ohľadom na environmentálne dopady rozhodne monitorovací výbor vždy s predstihom, či sa zasadnutie uskutoční fyzicky, hybridným spôsobom alebo online formou. Jarný monitorovací výbor by sa mal uskutočniť pod vedením maďarského predsedníctva a jesenný monitorovací výbor sa uskutoční v priebehu decembra v rámci poľského predsedníctva.

Podprogram 1.8: Udržateľnosť projektov IROP a implementácia integrovaného územného rozvoja

Zámer: Implementácia projektov OPBK a IROP

Rozpočet v EUR								
EK	Ekonomická klasifikácia	2024	2025	%	2026	%	2027	%
	Výdavky celkom	15 760,00	15 760,00	100,00	15 760,00	100,00	15 760,00	100,00
600	Bežné výdavky	5 760,00	15 760,00	273,61	15 760,00	100,00	15 760,00	100,00
630	Tovary a služby	5 760,00	15 760,00	273,61	15 760,00	100,00	15 760,00	100,00
700	Kapitálové výdavky	10 000,00						
710	Obst. kapit. aktív	10 000,00						
Zodpovednosť	Odbor implementácie operačných programov							
Cieľ	Zabezpečiť udržateľnosť projektov IROP a implementácia integrovaného územného rozvoja							
Merateľný ukazovateľ	Počet zasadnutí Rady partnerstva							
Rok	2024	2025	2026	2027				
Plánovaná hodnota	4	4	4	4				
Merateľný ukazovateľ	Počet stretnutí / konzultácií k implementácii IÚS							
Rok	2024	2025	2026	2027				
Plánovaná hodnota	100	100	100	100				
Merateľný ukazovateľ	Počet aktualizácií projektových zásobníkov IÚS BSK							
Rok	2024	2025	2026	2027				
Plánovaná hodnota	2	2	2	2				
Merateľný ukazovateľ	Počet projektov IROP							
Rok	2024	2025	2026	2027				
Plánovaná hodnota	120	100	70	70				
Merateľný ukazovateľ	Počet kontrol na mieste k projektom IROP							
Rok	2024	2025	2026	2027				
Plánovaná hodnota	5	10	10	10				

Komentár: Odbor implementácie operačných programov vystupuje ako sprostredkovateľský orgán pre Integrovaný regionálny operačný program (2014 - 2020). Hlavnou úlohou je poskytovanie poradenstva a informovanosť pre žiadateľov a prijímateľov, posudzovanie projektov, finančná kontrola oprávnenosti výdavkov, kontrola verejného obstarávania, implementácia projektov, zmenové procedúry a monitorovanie projektov. Časť nákladov na chod sprostredkovateľského orgánu je refundovaných z technickej pomoci IROP. Merateľný ukazovateľ Počet projektov IROP sleduje počet projektov s účinnou zmluvou o NFP, ktoré v období udržateľnosti predkladajú následné monitorovacie správy (ukončené projekty). Merateľný ukazovateľ Počet kontrol na mieste projektov IROP sleduje počet projektov z IROP, ktoré sú fyzicky kontrolované na mieste realizácie počas fázy udržateľnosti. Odbor implementácie operačných programov rovnako zabezpečuje funkciu technického sekretariátu Rady partnerstva BSK, ktorý je zodpovedný za organizačné, vecné a administratívne úlohy spojené s činnosťou Rady partnerstva a jej orgánov. Hlavným cieľom sekretariátu je zabezpečiť efektívne využitie prostriedkov pre dosiahnutie cieľov integrovanej územnej stratégie – na základe znalosti územia a dopytu v území tak, aby bolo na dopyt možné pružne reagovať v rámci programovania a prípravy výziev Programu Slovensko. Technický sekretariát Rady partnerstva tiež pôsobí ako kontaktný bod a implementačno-technická jednotka, ktorá žiadateľom poskytuje poradenstvo a sprevádza ich prípravou a realizáciou projektov pre plnenie IÚS v konkrétnom území. Úlohou sekretariátu je zabezpečiť pre budúcich prijímateľov maximálnu mieru podpory pre úspešný proces prípravy, predloženia a implementácie projektov schválených na úrovni Rady partnerstva.

Merateľné ukazovatele sledujú počet zasadnutí Rady partnerstva BSK, počet stretnutí / konzultácií k implementácii IÚS BSK a počet aktualizácií projektových zásobníkov BSK, ktoré budú schválené na úrovni Rady partnerstva.

Podprogram 1.9: Bezpečnosť

Zámer: Kraj pripravený na mimoriadne udalosti

Rozpočet v EUR								
EK	Ekonomická klasifikácia	2024	2025	%	2026	%	2027	%
	Výdavky celkom	500,00	500,00	100,00	500,00	100,00	35 500,00	7100,00
600	Bežné výdavky	500,00	500,00	100,00	500,00	100,00	35 500,00	7100,00
630	Tovary a služby	500,00	500,00	100,00	500,00	100,00	35 500,00	7100,00
Zodpovednosť		Útvar kancelárie predsedu BSK - úsek krízového riadenia						
Cieľ		Zabezpečiť odborné vzdelávanie v systéme civilnej ochrany, zabezpečiť aktuálne informácie o možných subjektoch hospodárskej mobilizácie v pôsobnosti BSK cestou JIS MH SR.						
Merateľný ukazovateľ		Počet odborných školení spolu za rok						
Rok		2024	2025		2026		2027	
Plánovaná hodnota		160	160		160		160	
Merateľný ukazovateľ		Počet preškolených zamestnancov a ostatných pracovníkov spolu za rok						
Rok		2024	2025		2026		2027	
Plánovaná hodnota		10 100	10 100		10 100		10 100	
Merateľný ukazovateľ		Počet subjektov hospodárskej mobilizácie						
Rok		2024	2025		2026		2027	
Plánovaná hodnota		77	73		73		73	

Komentár: V rámci BSK zabezpečuje úlohy v oblasti Civilná ochrana, vymedzené najmä v ustanovení § 14a Zákona č. 42/1994 Z. z. o civilnej ochrane obyvateľstva v znení neskorších predpisov, ktoré sú rozpracovávané v interných dokumentoch. V oblasti krízového riadenia, hospodárskej mobilizácie a obrany štátu sú úlohy plnené v súlade s Ústavným zákonom č. 227/2002 Z. z. o bezpečnosti štátu v čase vojny, vojnového stavu, výnimočného stavu a núdzového stavu v znení neskorších predpisov, so Zákonom č. 319/2002 Z. z. o obrane Slovenskej republiky v znení neskorších predpisov, Zákonom č. 179/2011 Z. z. o hospodárskej mobilizácii a o zmene a doplnení zákona č. 387/2002 Z. z. o riadení štátu v krízových situáciách mimo času vojny a vojnového stavu v znení neskorších predpisov a Zákonom č.7/2010 o ochrane pred povodňami v znení neskorších predpisov, ako aj s interným predpisom.

Program 2: Organizácia podujatí a komunikácia s verejnosťou

Zámer: Pozitívny obraz BSK

Rozpočet v EUR								
EK	Ekonomická klasifikácia	2024	2025	%	2026	%	2027	%
	Výdavky celkom	400 000,00	498 030,00	124,51	498 030,00	100,00	498 030,00	100,00
600	Bežné výdavky	400 000,00	498 030,00	124,51	498 030,00	100,00	498 030,00	100,00
630	Tovary a služby	400 000,00	498 030,00	124,51	498 030,00	100,00	498 030,00	100,00
Zodpovednosť		Odbor komunikácie a propagácie						
Cieľ		Zabezpečiť pozitívny vzťah a prezentáciu BSK						
Merateľný ukazovateľ		Počet tlačových správ						
Rok		2024	2025		2026		2027	
Plánovaná hodnota		40	80		80		80	
Merateľný ukazovateľ		Počet mediálnych kampaní						
Rok		2024	2025		2026		2027	
Plánovaná hodnota		3	3		3		3	
Merateľný ukazovateľ		Počet druhov tlačových materiálov (update brožúr, tematické letáky...)						
Rok		2024	2025		2026		2027	
Plánovaná hodnota		4	8		8		8	
Merateľný ukazovateľ		Počet tlačových konferencií						
Rok		2024	2025		2026		2027	
Plánovaná hodnota		10	8		8		8	
Merateľný ukazovateľ		Počet unikátnych návštev na web stránke BSK www.bratlavskykraj.sk						
Rok		2024	2025		2026		2027	
Plánovaná hodnota		600 000	600 000		600 000		600 000	
Merateľný ukazovateľ		Počet uverejnených článkov na web stránke BSK www.bratlavskykraj.sk						
Rok		2024	2025		2026		2027	
Plánovaná hodnota		1 500	1 000		1 000		1 000	
Merateľný ukazovateľ		Počet videí na Youtube natočených v našej produkcii						

Rok	2024	2025	2026	2027
Plánovaná hodnota	80	80	80	80
Merateľný ukazovateľ	Dosah všetkých príspevkov na Facebooku			
Rok	2024	2025	2026	2027
Plánovaná hodnota	1 500 000	1 500 000	1 500 000	1 500 000
Merateľný ukazovateľ	Počet odoslaných newsletterov			
Rok	2024	2025	2026	2027
Plánovaná hodnota	45	40	40	40
Merateľný ukazovateľ	Počet podujatí s podporou marketingu			
Rok	2024	2025	2026	2027
Plánovaná hodnota	5	5	5	5

Komentár: Rozpočet programu je navrhnutý tak, aby podporoval efektívnu komunikáciu a informovanosť verejnosti o kľúčových projektoch a aktivitách župy. Hlavným cieľom je vyvážená a všestranná propagácia cez rôznorodé komunikačné kanály, od televíznej a online reklamy až po printovú inzerciu v celoslovenských a regionálnych médiách, ako aj v periodikách miest a mestských častí. Významná časť rozpočtu je vyčlenená na organizáciu podujatí spojených so strategickými projektmi a projektami BSK, a to konkrétne na technické a organizačné zabezpečenie. Komunikačné a marketingové riešenia zahŕňajú online komunikácie, pravidelné vydávanie newsletterov, cyklomapy či tematické kalendáre, ktoré prepájajú župu s jej obyvateľmi. V rámci podpory transparentnosti a dlhodobej viditeľnosti BSK sú prostriedky venované aj na spravodajský servis, monitoring médií a tlač publikácií. Súčasťou rozpočtu sú aj propagačné materiály a darčkové predmety, ktoré pomôžu šíriť povedomie o aktivitách župy.

Kategória	Rok 2025	Rok 2026	Rok 2027
Strategické projekty - publicita a organizácia podujatí	157 440 €	157 440 €	157 440 €
Aktivity BSK - publicita a organizácia podujatí	127 860 €	127 860 €	127 860 €
Grafické a tlačiarenské služby	90 000 €	90 000 €	90 000 €
Informačné systémy a propagačné materiály	83 000 €	83 000 €	83 000 €
Mediálny servis a online služby	34 820 €	34 820 €	34 820 €
Technické vybavenie a ostatné	4 910 €	4 910 €	4 910 €
SPOLU	498 030 €	498 030 €	498 030 €

Program 3: Interné služby

Zámer: Plynulý a efektívny chod Úradu BSK

Rozpočet v EUR								
EK	Ekonomická klasifikácia	2024	2025	%	2026	%	2027	%
	Výdavky celkom	23 454 784,00	21 426 272,00	91,35	22 799 272,00	106,41	30 912 272,00	135,58
600	Bežné výdavky	6 825 572,00	8 571 272,00	125,58	8 524 272,00	99,45	8 537 272,00	100,15
630	Tovary a služby	4 129 572,00	4 461 272,00	108,03	4 414 272,00	98,95	4 427 272,00	100,29
640	Bežné transfery	2 696 000,00	4 110 000,00	152,45	4 110 000,00	100,00	4 110 000,00	100,00
700	Kapitálové výdavky	16 629 212,00	12 855 000,00	77,30	14 275 000,00	111,05	22 375 000,00	156,74
710	Obst. kapit. aktív	5 219 212,00	3 090 000,00	59,20	5 275 000,00	170,71	12 975 000,00	245,97
720	Kapitálové transfery	11 410 000,00	9 765 000,00	85,58	9 000 000,00	92,17	9 400 000,00	104,44

Komentár: Na realizáciu kompetencií v rámci programu Interné služby, BSK vytvára materiálové a technické podmienky pre zabezpečenie všetkých aktivít a činností v rámci podprogramov:

- Správa a evidencia majetku,
- Informačno-technologický systém,
- Majetok - investície, údržba

Podprogram 3.1: Správa a evidencia majetku

Rozpočet v EUR								
EK	Ekonomická klasifikácia	2024	2025	%	2026	%	2027	%
	Výdavky celkom	6 610 812,00	4 085 600,00	61,80	6 607 600,00	161,73	15 120 600,00	228,84
600	Bežné výdavky	2 668 600,00	3 085 600,00	115,63	2 822 600,00	91,48	3 120 600,00	110,56
630	Tovary a služby	2 668 600,00	3 075 600,00	115,25	3 097 600,00	100,72	3 110 600,00	100,42
640	Bežné transfery	0,00	10 000,00		10 000,00	100,00	10 000,00	100,00
700	Kapitálové výdavky	3 942 212,00	1 000 000,00	25,37	3 500 000,00	350,00	12 000 000,00	342,86
710	Obst. kapit. aktív	3 942 212,00	1 000 000,00	25,37	3 500 000,00	350,00	12 000 000,00	342,86
Zodpovednosť		Oddelenie správy majetku Oddelenie autoprevádzky Oddelenie riadenia ľudských zdrojov a miezd						
Cieľ		Zabezpečiť potrebné interiérové vybavenie, všeobecný materiál a literatúru						
Merateľný ukazovateľ		Ročný náklad na dodanie odbornej literatúry a dennej tlače						
Rok		2024	2025		2026		2027	
Plánovaná hodnota		12 000	10 000		10 000		10 000	
Merateľný ukazovateľ		Ročný náklad na zakúpené interiérové vybavenie						
Rok		2024	2025		2026		2027	
Plánovaná hodnota		60 000	60 000		60 000		60 000	

Komentár: V podprograme sú zahrnuté všetky prevádzkové náklady na budovy v správe Úradu BSK (energie, poštovné, nájomné, poistenie, dane, všeobecné a špeciálne služby...), výdavky na zabezpečenie materiálového a administratívneho vybavenia Úradu BSK a náklady spojené s prevádzkou autoparku BSK

(pohonné hmoty, oleje, servisné a garančné prehliadky, opravy a údržba vozidiel, poistenie, ...). Podprogram zahŕňa tiež výdavky na stravovanie školenia, semináre, kurzy pre zamestnancov BSK. Kapitálové výdavky sa týkajú pozemkov pod cestami a sú bližšie popísané v Programe 6.

Podprogram 3.2: Informačno-technologický systém

Rozpočet v EUR								
EK	Ekonomická klasifikácia	2024	2025	%	2026	%	2027	%
	Výdavky celkom	1 533 972,00	2 016 472,00	131,45	1 747 472,00	86,66	1 347 472,00	77,11
600	Bežné výdavky	1 156 972,00	1 026 472,00	88,72	972 472,00	94,74	972 472,00	100,00
630	Tovary a služby	1 156 972,00	1 026 472,00	88,72	972 472,00	94,74	972 472,00	100,00
700	Kapitálové výdavky	377 000,00	990 000,00	262,60	775 000,00	78,28	375 000,00	48,39
710	Obst. kapit. aktív	377 000,00	990 000,00	262,60	775 000,00	78,28	375 000,00	48,39
Zodpovednosť		Odbor informatiky						
Cieľ		Zabezpečiť kvalitný informačno-technologický systém						
Merateľný ukazovateľ		Priemerný vek výpočtovej techniky v mesiacoch v roku						
Rok		2024	2025		2026		2027	
Plánovaná hodnota		24	24		24		24	

Komentár: V rámci predmetného podprogramu vykonáva oddelenie informatiky všetky činnosti, ktoré zabezpečujú správne a nepretržité fungovanie všetkých informačných systémov a aplikácií, bezpečnú archiváciu a prenos dát, ktoré sú v správe oddelenia informatiky Úradu Bratislavského samosprávneho kraja. V uvedených výdavkoch je zahrnutá inovácia a modernizácia sieťovej infraštruktúry, podpora a rozšírenie funkčnosti pre mzdový a personálny systém Vema, ekonomický systém SPIN, systém Elektronických služieb BSK pre občanov, právne systémy, antivírové a antispamové aplikačné riešenia, systém elektronického zastupiteľstva, analýza a zavedenie procesov pre ochranu osobných údajov, súlad s nariadením GDPR a štandardami kybernetickej a informačnej bezpečnosti, vytvorenie portálového riešenia internej elektronickej komunikácie a zdieľania informácií a dát zamestnancami Úradu BSK, systémová podpora organizácií v zriaďovateľskej pôsobnosti BSK.

Podprogram 3.3: Majetok- investície, údržba

Rozpočet v EUR								
EK	Ekonomická klasifikácia	2024	2025	%	2026	%	2027	%
	Výdavky celkom	15 310 000,00	15 324 200,00	100,09	14 444 200,00	94,26	14 444 200,00	100,00
600	Bežné výdavky	3 000 000,00	4 459 200,00	148,64	4 444 200,00	99,66	4 444 200,00	100,00
630	Tovary a služby	304 000,00	359 200,00	118,16	344 200,00	95,82	344 200,00	100,00
640	Bežné transfery	2 696 000,00	4 100 000,00	152,08	4 100 000,00	100,00	4 100 000,00	100,00
700	Kapitálové výdavky	12 310 000,00	10 865 000,00	88,26	10 000 000,00	92,04	10 000 000,00	100,00
710	Obst. kapit. aktív	900 000,00	1 100 000,00	122,22	1 000 000,00	90,91	600 000,00	60,00
720	Kapitálové transfery	11 410 000,00	9 765 000,00	85,58	9 000 000,00	92,17	9 400 000,00	104,44
Zodpovednosť		Oddelenie investičných činností						
Cieľ		Zabezpečiť zlepšenie stavu majetku BSK (v %)						

Merateľný ukazovateľ	Skutočné plnenie investičného plánu a plánu bežných opráv a údržby majetku BSK			
Rok	2024	2025	2026	2027
Plánovaná hodnota	100	100	100	100

Komentár: Podprogram zahŕňa opravy, údržbu, projektové dokumentácie, rekonštrukcie majetku BSK /školských, sociálnych, kultúrnych a zdravotníckych zariadení v ZP BSK/. Investičný plán obsahuje nové akcie, ktoré je potrebné vykonať vzhľadom na stav majetku, ale taktiež zazmluvnené akcie a akcie, ktoré sa obstarali v roku 2024 a ich ukončenie je naplánované v rokoch 2025-2027.

Investičný plán a zásobník opráv a údržby sa nachádza na oddelení investičných činností. Zásobník sa môže meniť vzhľadom na mimoriadne a nepredvídateľné situácie.

Prvok 3.3.1: Bežné opravy a údržba

Zámer: Bežné opravy a údržba majetku BSK

Rozpočet v EUR								
EK	Ekonomická klasifikácia	2024	2025	%	2026	%	2027	%
	Výdavky celkom	3 000 000,00	4 459 200,00	148,64	4 444 200,00	99,66	4 444 200,00	100,00
600	Bežné výdavky	3 000 000,00	4 459 200,00	148,64	4 444 200,00	99,66	4 444 200,00	100,00
630	Tovary a služby	304 000,00	359 200,00	118,16	344 200,00	95,82	344 200,00	100,00
640	Bežné transfery	2 696 000,00	4 100 000,00	152,08	4 100 000,00	100,00	4 100 000,00	100,00

Prvok 3.3.2: Investície

Zámer: Investície

Rozpočet v EUR								
EK	Ekonomická klasifikácia	2024	2025	%	2026	%	2027	%
	Výdavky celkom	12 310 000,00	10 865 000,00	88,26	10 000 000,00	92,04	10 000 000,00	100,00
700	Kapitálové výdavky	12 310 000,00	10 865 000,00	88,26	10 000 000,00	92,04	10 000 000,00	100,00
710	Obst. kapit. aktív	900 000,00	1 100 000,00	122,22	1 000 000,00	90,91	600 000,00	60,00
720	Kapitálové transfery	11 410 000,00	9 765 000,00	85,58	9 000 000,00	92,17	9 400 000,00	104,44

Program 4: Cestovný ruch

Zámer: Bratislavský kraj - vyhľadávaná turistická destinácia

Rozpočet v EUR								
EK	Ekonomická klasifikácia	2024	2025	%	2026	%	2027	%
	Výdavky celkom	930 000,00	1 853 158,66	199,26	1 855 632,34	100,13	1 694 500,00	91,32
600	Bežné výdavky	930 000,00	1 853 158,66	199,26	1 855 632,34	100,13	1 694 500,00	91,32
630	Tovary a služby	25 000,00	199 978,26	799,91	279 132,34	139,58	168 000,00	60,19
640	Bežné transfery	905 000,00	1 653 180,40	182,67	1 576 500,00	95,36	1 526 500,00	96,83
Zodpovednosť		Odbor stratégie, územného rozvoja a riadenia projektov						
Cieľ		Vytvoriť podmienky pre rozvoj CR v BSK						

Merateľný ukazovateľ	Počet zorganizovaných marketingových aktivít na podporu cestovného ruchu v BSK			
Rok	2024	2025	2026	2027
Plánovaná hodnota	4	4	4	4

Komentár: Odbor Stratégie, územného rozvoja a riadenia projektov prostredníctvom oddelenia CRCsLE bude v rokoch 2025-2027 napĺňať priority BSK aj v oblasti cestovného ruchu, a to v úzkej spolupráci s organizáciami - Slovenský dom Centrope (SDC), Krajská organizácia cestovného ruchu Bratislavského kraja (KOCR BRT) a Ekocentrum Čunovo, n.o.. Rozpočítované finančné prostriedky pre uvedenú oblasť primárne slúžia na zabezpečenie kontinuálneho napĺňania Akčného plánu a priorít BSK, najmä realizáciou opatrení vychádzajúcich z Koncepcie rozvoja cestovného ruchu v Bratislavskom kraji do roku 2030 a Programu hospodárskeho a sociálneho rozvoja Bratislavského kraja 2021-2027.

Program 5: Starostlivosť o krajinu, prírodné zdroje, územné plánovanie a prevenciu obyvateľstva

Zámer: Komplexný rozvoj územia s dôrazom na ochranu životného prostredia a územného plánovania.

Rozpočet v EUR								
EK	Ekonomická klasifikácia	2024	2025	%	2026	%	2027	%
	Výdavky celkom	553 580,00	361 580,00	65,32	273 580,00	75,66	463 580,00	169,45
600	Bežné výdavky	496 580,00	361 580,00	72,81	273 580,00	75,66	463 580,00	169,45
630	Tovary a služby	496 580,00	361 580,00	72,81	273 580,00	75,66	463 580,00	169,45
700	Kapitálové výdavky	57 000,00	0,00	0,00	0,00	0,00	0,00	0,00
710	Obst. kapit. aktív	57 000,00	0,00	0,00	0,00	0,00	0,00	0,00
Zodpovednosť	Odbor územného plánu, GIS a životného prostredia							
Cieľ	Zabezpečiť predpoklady rozvoja územia v jednotlivých kompetenčných oblastiach							
Merateľný ukazovateľ	Počet strategických materiálov vypracovaných spolu za rok							
Rok	2024	2025	2026	2027				
Plánovaná hodnota	3	4	3	3				

Komentár: Odbor územného plánu, GIS a životného prostredia v rozpočtovom období 2025 - 2027 - v roku 2025 bude v zmysle ZoD zabezpečovať spracovanie čistopisu ZaD č.2 ÚPN R BSK a plné znenie ÚPN R BSK nakoľko tieto aktivity nebolo možné uskutočniť v roku 2024, nakoľko Strategický dokument Zmeny a doplnky č.2 ÚPN R BSK podlieha posudzovaniu z hľadisku vplyvu na ŽP (SEA), ktoré OU Bratislava doteraz neukončil. Ak v zisťovacom konaní potvrdí, že je potrebné strategický dokument posudzovať, bude potrebné obstaráť Správu o hodnotení, posudok, preklad.

Odbor ÚP, GIS a ŽP obstará analytickú časť dokumentu v roku 2025 - Územnú štúdiu zameranú na prírodný kapitál BSK, zameraného na tvorbu a zveľadenie krajiny regiónu, ale aj podporu ekosystémových služieb pôdy a krajiny. Dokument bude následne pozostávať z analytickej a návrhovej časti. Analýza sa zameria na zber podkladov (napr. RÚSES, MÚSES, Projekty pozemkových úprav, pôdne mapy, špecifikácia kvality a ohrozenia

pôd, obhospodarovanie pôdy a pod.). V návrhovej časti budú definované vhodné environmentálne opatrenia v kontexte adaptácie na zmenu klímy a posilnenia biodiverzity, optimalizácia využívania krajiny s podporou ekosystémových služieb pôdy a krajiny.

Udržiavanie vybudovanej GIS infraštruktúry BSK v podobe konzultácie (participácia na vývoji, implementácii a konfigurácii aplikácií) a školenia týkajúce sa funkcionality softvéru a možností jeho výstupov.

V roku 2025-2027 sa bude pokračovať v manažmente komárov (Celoročný biologický manažment znižovania stavu populácie komárov (letecká aplikácia Bti aj pomocou dronu, možnosti založenie združenia s dotknutými obcami, resp. vstup BSK do možného združenia) a zakúpeniu potrebného vybavenia a licencií na GIS prostredie. V rámci už ukončeného Interreg projektu „Mosquito Bioregulation“ je potrebné udržiavanie vybudovanej GIS infraštruktúry v rámci 5 ročnej udržateľnosti projektu.

V rámci inventarizácie drevín v areáloch a zariadeniach BSK je potrebné zabezpečenie technicko-materiálnych pomôcok a technických podkladov slúžiacich k inventarizácii ako napr. geodetické zameranie drevín v areáloch, nákup špeciálnych materiálov a podobne.

Envirovýchova reprezentuje koordináciu poskytovateľov EVVO na území BSK, zvyšovanie povedomia a vzdelávanie širokej verejnosti, žiakov a študentov v oblasti environmentálnej výchovy, využívania a ochrany lesov formou workshopov, aktivít lesnej pedagogiky). Financie budú slúžiť na nákup materiálov a predmetov spojených s organizáciou konferencií zameraných na ekovýchovu.

Program 6: Komunikácie

Zámer: Zabezpečenie zjazdnosti a stabilizovanie technického stavu ciest

Rozpočet v EUR								
EK	Ekonomická klasifikácia	2024	2025	%	2026	%	2027	%
	Výdavky celkom	47 500 000,00	33 283 301,84	70,07	17 300 000,00	51,98	18 800 000,00	108,67
600	Bežné výdavky	7 700 000,00	7 000 000,00	90,91	7 300 000,00	104,29	7 800 000,00	106,85
640	Bežné transfery	7 700 000,00	7 000 000,00	90,91	7 300 000,00	104,29	7 800 000,00	106,85
700	Kapitálové výdavky	39 800 000,00	26 283 301,84	66,04	10 000 000,00	38,05	11 000 000,00	110,00
720	Kapitálové transfery	39 800 000,00	26 283 301,84	66,04	10 000 000,00	38,05	11 000 000,00	110,00
Zodpovednosť		Odbor dopravy						
Cieľ		Zabezpečiť zjazdnosť a bezpečnosť premávky na komunikáciách spravovaných BSK						
Merateľný ukazovateľ		Počet km spravovaných ciest v BSK						
Rok		2024	2025		2026		2027	
Plánovaná hodnota		520	520		520		520	
Cieľ		Stabilizovanie technického stavu ciest						
Merateľný ukazovateľ		Opravy frézovaním, položením nového asfaltového koberca v m2						
Rok		2024	2025		2026		2027	
Plánovaná hodnota		20 000	20 000		20 000		20 000	
Merateľný ukazovateľ		Bezpečnosť chodcov a cestnej premávky						

Rok	2024	2025	2026	2027
Plánovaná hodnota	10	10	10	10
Cieľ	Výstavba nových komunikácií			
Merateľný ukazovateľ	Príprava/realizácia v m2 nových ciest v BSK			
Rok	2024	2025	2026	2027
Plánovaná hodnota	35 500	35 500	35 500	35 500
Cieľ	Výkup pozemkov			
Merateľný ukazovateľ	% z celkovej výmery pozemkov pod cestami			
Rok	2024	2025	2026	2027
Plánovaná hodnota	0	10	10	10
Cieľ	Rekonštrukcia mostov			
Merateľný ukazovateľ	Počet rekonštruovaných mostov			
Rok	2024	2025	2026	2027
Plánovaná hodnota	0	3	3	3

Komentár: Cieľom je zabezpečenie zjazdnosti a bezpečnosti premávky na všetkých 517,997 kilometroch komunikácií vo vlastníctve BSK. Vykonávanie bežnej údržby a rekonštrukcií ciest II. a III. triedy, ktoré sú vo vlastníctve BSK, zabezpečuje **príspevková organizácia poverená výkonom údržby a správy ciest – Správa ciest Bratislavského samosprávneho kraja**.

Cieľom Správy ciest BSK je zabezpečenie zjazdnosti a bezpečnosti premávky na všetkých 517,997 kilometroch komunikácií vo vlastníctve BSK. Vykonáva bežnú údržbu a rekonštrukcie ciest II. a III. triedy, ktoré sú vo vlastníctve BSK. Bežnou údržbou sa rozumie všetka činnosť správcu na zabezpečenie zjazdnosti ciest II. a III. triedy počas celého roka sú to bežné opravy vozovky, oprava a obnova vodorovného a zvislého dopravného značenia, kosenie a postreky príľahlých pozemkov, čistenie priekop, rigolov a krajníc, výrezov krov, stromov a ich likvidácia. Ďalej odpratávanie cestných prekážok, čistenie ciest a príľahlých pozemkov. Neoddeliteľnou súčasťou je výkon správy.

Zimná údržba sa vykonáva spravidla v období 15. november – 15. apríl. Pod zimnou údržbou sa rozumie činnosť správcu na zabezpečenie zjazdnosti ciest (posyp zľadovateného povrchu vozovky, odhrňanie snehu z vozovky, odvoz snehu, odstraňovanie cestných prekážok. Vo výdavkovej časti návrhu rozpočtu sú zahrnuté všetky výdavky nevyhnutné na zabezpečenie správy ciest, ktoré vyplývajú zo zákona a zmluvných vzťahov. Navrhované sú v štruktúre **bežných výdavkov a kapitálových výdavkov v celkovej výške 33 283 301,84 EUR**.

Bežné výdavky sú navrhnuté na rok 2025 v celkovej výške **7 000 000 EUR**, s cieľom aby boli zabezpečené všetky obligatórne povinnosti správy ciest vyplývajúce jej z predmetu činnosti. Je zapojená príspevkom od zriaďovateľa. V rámci výkonu prác bežnej a zimnej údržby sa môže a aj s najväčšou pravdepodobnosťou sa aj bude meniť podľa vývoja čerpania rozpočtu v roku 2025. Všetko bude v závislosti od poveternostných podmienok (hlavne výkon prác zimnej údržby), stavu a potrieb cestnej siete a skutočne realizovaných výkonov objemov jednotlivých prác.

Ďalej nevyhnutné náklady:

- na úseku verejného obstarávania a správy majetku predpokladané výdavky na servis, údržbu opravy spojené s dopravnými prostriedkami ako aj náklady na opravy budov z dôvodu havarijného stavu zverených do správy majetku,

- na úseku údržby a opráv náklady na posypovú soľ s rozmrazovacou účinnosťou, snehové zábrany, asfaltové zmesi, záchytné bezpečnostné systémy a ostatné materiály na úpravu vozoviek II. a III. triedy,
- realizáciu špeciálnych služieb VZD, na zalievanie špár zálievkovou modifikovanou hmotou, výmenu asfaltobetónovej obrusnej vrstvy, čistenie dažďových vpustí, dažďovej kanalizácie a priepustov v sume, dendrologické posudky cestného stromoradia,
- na úseku správy ciest a investícií je potrebné zabezpečenie výstupov z akreditovaného skúšobného laboratória pre potreby kontroly zabudovaných materiálov zhotoviteľmi stavieb, zabezpečiť diagnostiku spravovaných SC BSK mostných objektov z dôvodu zistenia skutkového stavu a návrh na sanáciu formou opravy alebo rekonštrukcie, geodetické meračské práce pripravovaných alebo realizovaných stavieb ako aj projekčné práce slúžiace ako návrh opatrení na opravu a rekonštrukciu poškodených ciest, mostov a priepustov,
- služby v oblasti informačne komunikačných technológií sa plánuje na základe zmeny skutkového stavu cestnej siete s finančnými prostriedkami na aktualizáciu mapových podkladov (zmeny vyplývajúce zo zmeny šírky vozovky po rekonštrukcii, vybudovania nových okružných križovatiek, doplnenia nových bezpečnostných dopravných zariadení a iné) v plánovanej výške.

V kapitole Bežné výdavky, v rámci výkonu prác bežnej a zimnej údržby sa môže, a aj s najväčšou pravdepodobnosťou sa aj bude, čerpanie počas roku 2025 meniť. Bude závisieť najmä na poveternostnej situácii (hlavne výkon prác zimnej údržby), stavu a potrieb cestnej siete a skutočne realizovaných výkonov a objemov jednotlivých prác.

Kapitálové výdavky sú navrhované v celkovej sume **26 283 301,84 EUR**. Plánovaná suma zahŕňa náklady súvisiace s rekonštrukciami ciest II. a III. triedy vo vlastníctve BSK.

Plánované výdavky:

- na rekonštrukcie mostov sú plánované na rok 2025, nakoľko mosty sa nachádzajú v stavebnotechnickom stave 6, ktoré si vyžaduje kompletnú diagnostiku,
- na rekonštrukciu ciest frézovaním a asfaltovaním, recykláciou za studena a za horúca, rekonštrukcie mostov, bezpečnostné záchytné zariadenia, priechody pre chodcov, cestná svetelná signalizácia a sanácia zosuvov, rekonštrukcia priepustov.

Podrobný zoznam kapitálových výdavkov je v rámci Investičného plánu BSK v Prílohe č. 1 - IP cesty II. a III. triedy.

Strategické projekty

V nižšie uvedenej tabuľke sú všetky strategické projekty, ktoré sú súčasťou Akčného plánu BSK. Suma zahŕňa predprojektovú, projektovú prípravu, vrátane majetkovoprávneho vysporiadania (v roku 2025 rozpočtované v Podprograme 3.1 – Správa majetku vo výške 992 983 EUR a získania potrebných stanovísk, povolení, územného rozhodnutia a stavebného povolenia.

Investičný plán odbor dopravy				
Strategické projekty				
stavba	stupeň prípravy	r.2025	r.2026	r.2027
II/503 križovatka s III/1062 v Senci	Dovysporiadanie pozemkov	293 600		
	DRS + AD	119 000	9 150	
	Realizácia		4 540 000	4 000 000
	Spolu	412 600	4 549 150	4 000 000

II/503 D1 - Senec, rekonštrukcia a skapacitnenie (2 km)	DUR + UR	21 800		
	Vysporiadanie pozemkov		1 500 000	
	DSP + SP + DRS + AD	98 760	10 200	
	Realizácia			7 078 000
	Spolu	120 560	1 510 200	7 078 000
II/590 severný obchvat Malaciek, preložka	DUR + UR	10 740		
	Vysporiadanie pozemkov		1 090 000	
	DSP + SP + DRS + AD	417 583	24 240	
	Realizácia			4 100 000
	Spolu	428 323	1 114 240	4 100 000
Cyklolávky	Vysporiadanie pozemkov	31 500		
	Realizácia (IROP)		IROP	IROP
	Spolu	31 500	0	0
Celkom za projekty, výkupy a realizácie		992 983	7 173 590	15 178 000

TŠ – technická štúdia, EIA, DÚR – dokumentácia pre územné rozhodnutie, MPV – majetkovoprávne vysporiadanie, DSZ – dokumentácia pre stavebný zámer, DSP – dokumentácia pre stavebné povolenie, DRS – dokumentácia realizácie stavby, AD – autorský dozor.

Sumár rozpočtovaných výdavkov súvisiacich s cestami II. a III. triedy

Program 6: Komunikácie (bežné a kapitálové výdavky do ciest II. a III. triedy):	33 283 301 EUR
Podprogram 3.3: Správa majetku (strategické projekty):	992 983 EUR
SPOLU	34 276 284 EUR

Program 7: Doprava

Zámer: Atraktívna a konkurencieschopná verejná doprava

Rozpočet v EUR								
EK	Ekonomická klasifikácia	2024	2025	%	2026	%	2027	%
	Výdavky celkom	26 422 089,60	26 467 507,00	100,17	27 366 344,00	103,40	28 519 029,00	104,21
600	Bežné výdavky	26 422 089,60	26 467 507,00	100,17	27 366 344,00	103,40	28 519 029,00	104,21
640	Bežné transfery	26 422 089,60	26 467 507,00	100,17	27 366 34,004	103,40	28 519 029,00	104,21

Komentár: Kompetencie BSK v oblasti verejnej dopravy vyplývajú zo zákona č. 332/2023 o verejnej osobnej doprave v znení neskorších predpisov. Na zabezpečenie aktivít a činností v rámci programu Doprava, BSK financuje podprogramy Autobusová doprava a Integrovaný dopravný systém v Bratislavskom kraji.

Podprogram 7.1: Železničná doprava

Komentár: V roku 2025 BSK nebude objednávať u dopravcu Železničná spoločnosť Slovensko, a. s. služby vo verejnom záujme a prevádzkovaní verejnej osobnej dopravy na trati 113 Zohor – Záhorská Ves. Doprava je nahradená prímestskou autobusovou dopravou.

Podprogram 7.2: Autobusová doprava

Zámer: Zvýšiť atraktivnosť hromadnej autobusovej dopravy

Rozpočet v EUR								
EK	Ekonomická klasifikácia	2024	2025	%	2026	%	2027	%
	Výdavky celkom	25 025 460,00	25 024 788,00	100,00	25 852 240,00	103,31	26 944 961,00	104,23
600	Bežné výdavky	25 025 460,00	25 024 788,00	100,00	25 852 240,00	103,31	26 944 961,00	104,23
640	Bežné transfery	25 025 460,00	25 024 788,00	100,00	25 852 240,00	103,31	26 944 96,001	104,23
Zodpovednosť		Odbor doprav						
Cieľ		Zabezpečiť atraktivnosť hromadnej autobusovej dopravy						
Merateľný ukazovateľ		Počet dopravných výkonov (v km) autobusovou dopravou spolu za rok						
Rok		2024	2025		2026		2027	
Plánovaná hodnota		14 777 909	14 834 881		14 878 039		14 899 090	

Komentár: Celkový objem objednaných kilometrov z cestovných poriadkov pre rok 2025 bude iba mierne vyšší ako bol v roku 2024. Neočakáva sa zásadná zmena cestovných poriadkov. Objednané výkony budú na úrovni 14 834 881 km. V roku 2026 budú objednané dopravné výkony na úrovni 14 878 039 km a v roku 2027 budú 14 899 090 km. Nárast kilometrov na rok 2025 je spôsobený pridávaním dopravných výkonov už počas roka 2024 z dôvodu nárastu počtu prepravených cestujúcich a s tým spojenou nedostatočnou kapacitou spojov zo silných smerov a v zmysle oprávnených požiadaviek cestujúcich.

Nárast výdavkov na PAD je spôsobený najmä indexáciou nákladov v zmysle Zmluvy medzi BSK a dopravcom ARRIVA Mobility Solutions, s.r.o., ako aj stále prítomnou mierou inflácie, ktorá za obdobie 1-8/2024 priemerne dosiahla 2,68%. S rastom inflácie sú spojené aj vyššie náklady na pohonné látky.

V zmysle schválených cestovných poriadkov predpokladáme v roku 2025 počet prepravených cestujúcich vyšší o 1% oproti roku 2024, na úrovni predpandemicého roku 2019. V rokoch 2026 a 2027 predpokladáme každoročne 1% ročný nárast počtu prepravených cestujúcich. Z toho dôvodu predpokladáme v rokoch 2026 2027 aj s nárastom tržieb. V roku 2025 oproti 2024 nepredpokladáme s nárastom tržieb z dôvodu zvýšenej sadzby DPH. Priemerný stav vodičov bude v réžii dopravcu pri evidovaných 225 autobusoch.

Na refundácie bonusových zliav pre ARRIVA je vyčlenených 150 000 € ročne.

Na refundácie bonusových zliav pre DPB je vyčlenených 160 000 € ročne.

Vybrané parametre a ukazovatele	2025	2026	2027
Objednané dopravné výkony (vzkm)	14 834 881	14 878 039	14 899 090
Preprava osôb (osoba)	12 586 735	12 712 602 (1% nárast oproti roku 2025)	12 839 728 (1% nárast oproti roku 2026)
Priemerný evid. stav autobusov (ks)	225	225	225
Priemerný stav vodičov (osoby)	v réžii dopravcu	v réžii dopravcu	v réžii dopravcu

Podprogram 7.3: Integrovaný dopravný systém v Bratislavskom kraji

Zámer: Vyhovujúca integrovaná doprava, ktorá je konkurencieschopná individuálnej automobilovej doprave

Rozpočet v EUR								
EK	Ekonomická klasifikácia	2024	2025	%	2026	%	2027	%
	Výdavky celkom	1 396 629,60	1 442 719,00	103,30	1 514 104,00	104,95	1 574 068,00	103,96

600	Bežné výdavky	1 396 629,60	1 442 719,00	103,30	1 514 104,00	104,95	1 574 068,00	103,96
640	Bežné transfery	1 396 629,60	1 442 719,00	103,30	1 514 104,00	104,95	1 574 068,00	103,96
Zodpovednosť		Odbor doprav						
Cieľ		Organizácia integrovaného dopravného systému						
Merateľný ukazovateľ		Počet prepravených osôb v IDS BK						
Rok		2024	2025		2026		2027	
Plánovaná hodnota		304 154 970	357 306 804		371 599 076		382 747 049	

Komentár: Rok 2024 už bol bez protipandemických opatrení, život v krajine sa vrátil do bežného stavu aj čo sa týka mobility obyvateľstva. Bol zaznamenaný návrat cestujúcich do verejnej dopravy, oproti predchádzajúcim rokom, kedy bol zaznamenaný výrazný pokles počtu prepravených cestujúcich. Výhľad je pozitívny. Úlohou na ďalšie roky bude vyvíjať aktivitu k postupnému ďalšiemu zvyšovaniu počtu prepravených cestujúcich. Predpokladáme každoročný nárast počtu prepravených cestujúcich oproti predchádzajúcemu roku: o 5% v 2025, o 4% v 2026, o 3% v 2027. Na refundácie bonusových zliav pre BID je vyčlenených 15 000€ ročne.

Spoločnosť BID, a.s. zabezpečuje úlohy a úkony súvisiace s prevádzkou Integrovaného dopravného systému v Bratislavskom kraji, na základe zmluvných vzťahov s objednávateľmi dopravy Hl. m. SR Bratislava, MD SR a BSK. Zároveň vykonáva úlohy vyplývajúce zo zmluvných vzťahov s dopravcami zapojenými do IDS BK. IDS BK bol spustený 1.6.2013 a k poslednému rozšíreniu prišlo od 5.9.2022. Už od vzniku IDS BK vystupuje spoločnosť BID, a. s. ako organizátor systému. Z toho mu vyplývajú úlohy definované v zmluvných vzťahoch. Medzi úlohy patrí najmä navrhovanie objemu dopravných výkonov jednotlivých druhov dopravy vychádzajúceho z návrhov cestovných poriadkov obsahujúcich vzájomnú koordináciu liniek a spojov, navrhovanie spoločnej tarify a prepravných podmienok, prevádzkovanie vybraných predajných kanálov a zúčtovacieho centra, prevádzkovanie centrálného dispečingu pre zabezpečenie garantovanej nadväznosti, definovanie jednotných štandardov verejnej dopravy a spoločného rozvoja systému, informačné služby pre cestujúcu verejnosť, zvyšovanie povedomia a dobrého mena verejnej dopravy v očiach verejnosti a v neposlednom rade aj kontrola prevádzky IDS BK po stránke ekonomickej aj dopravnej.

Spoločnosť BID, a. s. plánuje v roku 2025 realizáciu významných činností a projektov súvisiacich s prevádzkou a rozvojom IDS BK:

1. Ako odborný garant bude spolupracovať pri zabezpečovaní prevádzky a kontroly nového vysúťaženého dopravcu zabezpečujúceho prímestskú autobusovú dopravu v BK, ako aj spracovávať návrhy cestovných poriadkov,
2. Zabezpečovať aktuálnosť Technických a prevádzkových štandardov IDS BK a kontrolovať ich dodržiavanie,
3. Zabezpečovať prevádzku a rozvoj centrálného dispečingu IDS BK,
4. Realizovať činnosti na zabezpečenie prevádzkyschopnosti nových označovačov cestovných lístkov s EMV čítačkou kariet, ktoré sú postupne osádzané na železničné stanice na území IDS BK,
5. Prevádzkovať eShop IDS BK,
6. Prevádzkovať a rozširovať funkcionality mobilnej aplikácie IDS BK,
7. Zabezpečovať prevádzku clearingového centra pre účely delby tržieb,
8. Príprava a realizácia dopravných prieskumov pre účely delby tržieb medzi dopravcov zapojených do IDS BK,
9. Príprava a realizácia infraštruktúrnych projektov v zmysle Akčného plánu BSK,
10. Prevádzkovať digitálnu telefónnu ústredňu a systém správy zákazníckych požiadaviek (obstaranie II. polrok 2024).

Program 8: Vzdelávanie

Zámer: Bratislavský samosprávny kraj otvorený vzdelaniu a kvalitnému poznaniu

Rozpočet v EUR								
EK	Ekonomická klasifikácia	2024	2025	%	2026	%	2027	%
	Výdavky celkom	107 813 939,00	118 228 095,00	109,66	122 444 619,00	103,57	126 498 255,00	103,31
600	Bežné výdavky	107 813 939,00	118 228 095,00	109,66	122 444 619,00	103,57	126 498 255,00	103,31
610	Mzdy, platy, ...	44 487 135,00	48 693 895,00	109,46	50 484 134,00	103,68	52 290 533,00	103,58
620	Poistné do poisťovní	16 017 388,00	18 146 868,00	113,29	18 784 027,00	103,51	19 198 992,00	102,21
630	Tovary a služby	19 400 097,00	21 810 891,00	112,43	22 473 301,00	103,04	22 983 934,00	102,27
640	Bežné transfery	27 909 319,00	29 576 441,00	105,97	30 703 157,00	103,81	32 024 796,00	104,30
Cieľ	Zabezpečiť plynulý výchovno-vzdelávací proces, ubytovanie, stravovanie a voľnočasové aktivity pre žiakov							
Merateľný ukazovateľ	Počet žiakov							
Rok	2024	2025	2026	2027				
Plánovaná hodnota	33 074	34 151	34 151	34 151				
Merateľný ukazovateľ	Počet škôl a školských zariadení							
Rok	2024	2025	2026	2027				
Plánovaná hodnota	139	138	138	138				

Komentár: Hlavnou úlohou BSK v oblasti vzdelávania je schopnosť pripravovať kvalifikovaných stredoškolsky vzdelaných odborníkov pre potreby praxe, remeslá a aj pre vysokoškolské štúdium doma i v zahraničí. Regionálna samospráva má najväčší podiel zodpovednosti na fungovaní národného hospodárstva, pretože zabezpečuje vyškolených pracovníkov a zároveň pripravuje podmienky pre študentov na ďalšie vzdelávanie. Pre uplatnenie sa na trhu práce a začlenenia sa do spoločnosti dáva regionálne školstvo základ pre fungovanie priemyslu, poľnohospodárstva, rozvoj remesiel a duševný rozvoj nielen mladých ľudí, ale ľudí všetkých vekových kategórií prostredníctvom podpory celoživotného vzdelávania. Vzhľadom na rastúce kvalifikačné nároky je stredoškolské vzdelanie základným predpokladom úspešného uplatnenia sa na trhu práce. Jednou z priorit kraja na roky 2025 - 2027 je podpora celoživotného vzdelávania.

Projekty celoživotného vzdelávania sa rozvíjajú v týchto centrách (COVP):

1. Centrum odborného vzdelávania a prípravy pre oblasť poľnohospodárstva a rozvoja vidieka v Spojenej škole, SNP 30, Ivanka pri Dunaji od 01. 09. 2012
2. Centrum odborného vzdelávania a prípravy pre oblasť elektrotechniky a informačných technológií v SOŠ informačných technológií, Hlinická 1 v Bratislave od 01. 09. 2012
3. Centrum odborného vzdelávania a prípravy pre oblasť stavebníctva v SOŠ, Ivanská cesta 21, 823 75 Bratislava od 01. 01. 2015
4. Centrum odborného vzdelávania a prípravy pre oblasť polygrafie a médií v SOŠ polygrafickej, Račianska 190, Bratislava od 01. 07. 2015
5. Centrum odborného vzdelávania a prípravy pre oblasť potravinárstva v SOŠ gastronómie a hotelových služieb, Farského 9, Bratislava od 01. 05. 2013
6. Centrum odborného vzdelávania a prípravy pre oblasť osobných služieb pri SOŠ beauty služieb, Račianska 105, Bratislava od 01. 03. 2016

7. Centrum odborného vzdelávania a prípravy pre oblasť obchodu a služieb s ním spojených pri SOŠ obchodu a služieb S. Jurkoviča, Sklenárova 1, Bratislava od 1. 9. 2016
8. Centrum odborného vzdelávania a prípravy pre oblasť technickej a aplikovanej chémie pri SOŠ chemickej, Vlčie hrdlo 50, Bratislava od 1. 9. 2016.
9. Centrum odborného vzdelávania a prípravy pre ekonomiku, financie a administratívu pri Obchodnej akadémii, Račianska 107, Bratislava od 31. 10. 2022
10. Centrum odborného vzdelávania a prípravy pre gastronómiu, hotelierstvo a cestovný ruch pri Hotelovej akadémii, Mikovíniho 1, Bratislava od 02. 11. 2022
11. Centrum odborného vzdelávania a prípravy pre oblasť informačných a komunikačných technológií pri Strednej priemyselnej škole elektrotechnickej, Hálova 16, Bratislava od 01. 02. 2023

Na zabezpečenie všetkých aktivít a činností v rámci programu Vzdelávanie financuje BSK nasledovné podprogramy: Školský úrad, Všeobecné vzdelávanie, Odborné vzdelávanie, Školské stravovanie, Školské ubytovanie, Voľno-časové aktivity, Ostatní zriaďovatelia JŠ a školských zariadení, Strediská odbornej praxe a Ostatné výdavky na školstvo.

Na zabezpečenie všetkých aktivít a činností v rámci programu Vzdelávanie financuje BSK nasledovné podprogramy: Školský úrad, Všeobecné vzdelávanie, Odborné vzdelávanie, Školské stravovanie, Školské ubytovanie, Voľno-časové aktivity, Ostatní zriaďovatelia JŠ a školských zariadení, Strediská odbornej praxe a Ostatné výdavky na školstvo. Výška rozpočtov je v podprograme Všeobecné vzdelávanie a Odborné vzdelávanie napočítaná v súlade s platnou legislatívou. V podprogramoch Školské stravovanie, Školské ubytovanie, Voľno-časové aktivity a Strediská odbornej praxe sú rozpočty napočítané v zmysle aktuálneho všeobecne záväzného nariadenia, schváleného Zastupiteľstvom BSK. V podprograme Ostatní zriaďovatelia JŠ a školských zariadení sa financovanie riadi zákonom č. 596/2003 Z. z. o štátnej správe v školstve a školskej samospráve a o zmene a doplnení niektorých zákonov v znení neskorších predpisov.

Podprogram Ostatné výdavky na školstvo tvoria finančné prostriedky na originálne kompetencie. Zahŕňa finančné prostriedky, ktoré budú použité na financovanie školských súťaží, spolufinancovanie projektov, nákladov v súvislosti s optimalizáciou siete škôl a školských zariadení, výročia škôl, dane z nehnuteľností, nových výkonov, vybavenia škôl a školských zariadení, a iné aktivity škôl. Súčasťou Ostatných výdavkov je plnenie priorít BSK v zmysle usmernení, ktoré upravujú poskytovanie benefitov pre zamestnancov škôl a školských zariadení, podpora realizácie medzinárodného vzdelávacieho programu na Spojenej škole, Pankúchova 6, Bratislava, podpora sociálne znevýhodnených žiakov a pod.

Súčasťou materiálu k návrhu rozpočtu na roky 2025 – 2027 sú vypracované tabuľky o komplexnom prehľade rozpočtovaných finančných prostriedkoch (tabuľka 1 – 5). Uvedený prehľad obsahuje členenie na prenesené kompetencie – dotáciu zo štátneho rozpočtu, ďalej členenie podľa dotácie pre školské zariadenia, vlastné príjmy organizácií, ktoré sú zároveň rozpočtované vo výdavkoch a na rozpočte rozpočtových organizácií sa od 1. 1. 2018 usmernením MF SR podieľajú aj ostatné zdroje (napr. rozpočtované stravovacie účty, projekty, dary, podnikateľská činnosť).

Tabuľka č. 1 – komplexný prehľad návrhu rozpočtu na roky 2025 – 2027 pre školy a školské zariadenia v zriaďovateľskej pôsobnosti BSK:

Návrh rozpočtu na roky 2025 - 2027 / CELKOM

Názov programovej štruktúry	2024 (SR)	2025 (N)	2026 (N)	2027 (N)
Program 8: Vzdelávanie - CELKOM	107 813 939	118 228 095	122 444 619	126 498 255
Program 8: Vzdelávanie - Prenesené kompetencie	84 046 982	93 236 638	96 473 543	99 761 187
Program 8: Vzdelávanie - Originálne kompetencie	18 990 577	19 989 683	21 232 614	21 946 627
Program 8: Vzdelávanie - Ostatné zdroje	4 776 380	5 001 774	4 738 462	4 790 441
Podprogram 8.1: Školský úrad	73 977	77 206	82 809	88 844
Podprogram 8.2: Všeobecné vzdelávanie	23 339 098	26 818 114	27 758 525	28 524 286
Prvok 8.2.1: Základná škola s vyuč. jazykom maďarským, Dunajská 13, BA	835 360	1 027 850	1 027 850	1 027 850
Prvok 8.2.2: Základná škola, Teplická 7, BA	985 875	1 111 700	1 111 700	1 111 700
Prvok 8.2.3: Gymnázium s vyuč. jazykom maďarským, Dunajská 13, BA	994 060	1 262 000	1 262 000	1 262 000
Prvok 8.2.4: Gymnázium pre nadané deti, Teplická 7, BA	1 868 832	2 075 700	2 075 700	2 075 700
Prvok 8.2.7: Gymnázium, Grosslingova 18, BA	2 293 226	2 611 489	2 734 124	2 869 029
Prvok 8.2.8: Gymnázium A. Einsteina, Einsteinova 13, BA	1 394 952	1 354 823	1 488 633	1 614 483
Prvok 8.2.9: Gymnázium J. Papánka, Vazovova 6, BA	1 856 200	2 214 800	2 326 300	2 396 300
Prvok 8.2.10: Gymnázium L. Novomeského, Tomášikova 2, BA	1 879 152	2 007 670	2 007 670	2 007 670
Prvok 8.2.11: Gymnázium, Hubeného 23, BA	1 124 110	1 255 000	1 313 050	1 370 000
Prvok 8.2.12: Gymnázium I. Horvátha, ul. I. Horvátha 14, BA	1 404 324	1 597 064	1 594 182	1 594 182
Prvok 8.2.14: Gymnázium K. Štúra, Nám. Slobody 5, Modra	894 523	1 035 209	1 067 966	1 105 462
Prvok 8.2.15: Gymnázium A. Bemoláka, Lichnerova 69, Senec	1 104 493	1 400 510	1 474 715	1 556 041
Prvok 8.2.16: Gymnázium, ul. I. mája 8, Malacky	1 374 100	1 651 450	1 656 450	1 661 450
Prvok 8.2.17: Gymnázium, Senecká 2, Pezínok	1 214 240	1 305 433	1 363 589	1 428 223
Prvok 8.2.18: Spojená škola s vyuč. jazykom maďarským, Lichnerova 71, Senec - Gy	0	0	0	0
Prvok 8.2.20: Spojená škola, Malinovo - základná škola	1 201 897	1 403 626	1 407 406	1 410 906
Prvok 8.2.21: Spojená škola, Ostredkova 10, BA - základná škola	325 754	412 190	412 190	412 190
Prvok 8.2.22: Spojená škola, Pankúchova 6, BA - základná škola	668 000	751 600	858 600	961 600
Prvok 8.2.23: Spojená škola, Pankúchova 6, BA - gymnázium	1 920 000	2 340 000	2 576 400	2 659 500
Podprogram 8.3: Odborné vzdelávanie	63 648 428	69 082 010	71 063 764	73 591 877
Prvok 8.3.1: SPŠ strojnica, Fajnorovo nábrežie 5, BA	1 264 771	1 589 365	1 672 665	1 815 765
Prvok 8.3.2: SPŠ elektrotechnická, Zochova 9, BA	2 005 362	2 245 259	2 410 006	2 650 523
Prvok 8.3.3: SPŠ elektrotechnická, K. Adlera 5, BA	1 815 446	2 113 050	2 112 600	2 351 450
Prvok 8.3.4: SPŠ elektrotechnická, Hálova 16, BA	2 433 954	2 394 376	2 512 097	2 635 705
Prvok 8.3.5: SPŠ dopravná, Kvačalova 20, BA	1 312 055	1 510 753	1 510 753	1 510 753
Prvok 8.3.6: SPŠ stavebná a geodetická, Drieňova 35, BA	1 335 330	1 391 830	1 408 780	1 432 780
Prvok 8.3.8: Stredná odborná škola dopravná, Kvačalova 20, BA	1 902 790	2 127 500	2 168 700	2 199 400
Prvok 8.3.10: Stredná odborná škola polygrafická, Račianska 190, BA	1 593 400	1 750 000	1 750 000	1 750 000
Prvok 8.3.11: Stredná odborná škola automobilová a podnikania, Kysucká 14, Senec	725 500	801 200	881 320	969 452
Prvok 8.3.12: Hotelová akadémia, Mikoviniho 1, BA	2 158 909	2 408 900	2 649 791	2 814 770
Prvok 8.3.13: Stredná odborná škola gastronómie a hotelových služieb, Farského 9, BA	1 755 500	2 180 000	2 180 000	2 180 000
Prvok 8.3.14: Stredná odborná škola technológií a remesiel, Ivanská cesta 21, BA	2 142 040	2 434 866	2 629 655	2 840 027
Prvok 8.3.15: Stredná odborná škola elektrotechnická, Rybničná 59, BA	798 830	0	0	0
Prvok 8.3.16: Stredná odborná škola hotelových služieb a obchodu, Na pántoch 9, BA	1 513 400	0	0	0
Prvok 8.3.17: Stredná odborná škola informačných technológií, Hlinická 1, BA	1 093 300	1 381 200	1 381 200	1 381 200
Prvok 8.3.18: Stredná odborná škola technická, Vranovská 4, BA	815 670	1 027 400	1 027 400	1 027 400
Prvok 8.3.21: Spojená škola, Tokajická 24, BA	1 538 399	1 535 450	1 535 450	1 535 450
Prvok 8.3.22: Stredná odborná škola chemická, Vlčie Hrdlo 50, BA	1 220 279	1 332 815	1 407 454	1 538 903
Prvok 8.3.23: Obchodná akadémia, Nevádzova 3, BA	1 233 945	1 232 253	1 253 073	1 253 073
Prvok 8.3.24: Obchodná akadémia, Račianska 107, BA	1 387 915	1 555 625	1 555 625	1 555 625
Prvok 8.3.25: Obchodná akadémia, Dudova 4, BA	1 482 955	1 851 548	1 976 512	2 172 112
Prvok 8.3.26: Stredná odborná škola podnikania, Strečnianska 20, BA	717 986	0	0	0
Prvok 8.3.27: Obchodná akadémia, Myslenická 1, Pezínok	862 180	0	0	0
Prvok 8.3.28: Konzervatórium, Tolstého 11, BA	4 518 312	5 124 347	5 124 347	5 124 347
Prvok 8.3.29: Tanečné konzervatórium E. Jaczovej, Gorazdova 20, BA	1 238 275	1 360 269	1 360 769	1 360 769
Prvok 8.3.30: SOŠ masmediálnych a informačných štúdií, Kadnárova 7, BA	1 163 520	1 304 870	1 418 070	1 527 270
Prvok 8.3.31: Stredná odborná škola pedagogická, Bullova 2, BA	1 199 698	1 662 000	1 684 750	1 705 100
Prvok 8.3.32: Stredná odborná škola pedagogická, Sokolská 6, Modra	1 013 860	1 036 165	1 079 630	1 118 590
Prvok 8.3.33: Škola umeleckého priemyslu, Dúbravská cesta 11, BA	1 776 162	2 087 460	2 244 875	2 417 932
Prvok 8.3.34: Stredná zdravotnícka škola, Záhradnícka 44, BA	2 500 524	2 672 936	2 659 995	2 667 745
Prvok 8.3.35: Stredná zdravotnícka škola, Strečnianska 18, BA	1 861 075	2 997 385	2 997 385	2 997 385

Názov programovej štruktúry	2024 (SR)	2025 (N)	2026 (N)	2027 (N)
Prvok 8.3.36: Stredná odborná škola vinársko-ovocinárska, Kostolná 3, Modra	934 140	1 001 694	1 001 694	1 001 694
Prvok 8.3.37: Škola umeleckého priemyslu, Sklenárova 7, BA	2 292 423	2 579 226	2 837 148	3 120 863
Prvok 8.3.38: Stredná odborná škola beauty služieb, Račianska 105, BA	1 131 600	1 484 146	1 484 146	1 484 146
Prvok 8.3.40: Stredná odborná škola kaderníctva a vizážistiky, Svätoplukova 2, BA	1 861 905	1 944 500	1 944 500	1 944 500
Prvok 8.3.41: Stredná odborná škola S.Jurkoviča, Sklenárova 1, BA	1 124 514	1 851 231	1 948 702	2 045 889
Prvok 8.3.42: Stredná odborná škola podnikania a služieb, Myslenická 1, Pezinok	776 900	0	0	0
Prvok 8.3.43: Spojená škola, Ivanka pri Dunaji	4 140 564	4 246 800	4 206 800	4 206 800
Prvok 8.3.44: Spojená škola s vyuč. jazykom maďarským, Lichnerova 71, Senec - SOŠ	614 380	585 878	631 815	693 602
Prvok 8.3.45: Spojená škola, Malinovo - SOŠ	640 648	595 200	594 500	594 500
Prvok 8.3.46: Spojená škola, Ostredkova 10, BA - stredná športová škola	1 750 012	1 962 725	1 962 725	1 962 725
Prvok 8.3.47: Spojená škola, Myslenická 1, Pezinok	0	1 721 788	1 858 832	2 003 632
Podprogram 8.4: Školské stravovanie	5 909 208	6 473 754	6 695 814	6 859 234
Prvok 8.4.1: Školská jedáleň pri Gymnáziu s vyuč.jazykom maďarským, Dunajská 13, BA	582 830	700 600	700 600	700 600
Prvok 8.4.2: Školská jedáleň pri Gymnáziu A. Einsteina, Einsteinova 35, BA	110 991	120 604	121 660	125 710
Prvok 8.4.3: Školská jedáleň pri Gymnáziu J. Papánka, Vazovova 6, BA	342 960	441 050	443 380	445 140
Prvok 8.4.4: Školská jedáleň pri Gymnáziu, Hubeného 23, BA	249 050	236 400	243 400	250 400
Prvok 8.4.5: Školská jedáleň pri Gymnáziu A. Bernoláka, Senec	289 930	336 270	367 030	397 802
Prvok 8.4.6: Školská jedáleň pri Obchodnej akadémii, Nevádzova 3, BA	206 059	244 901	255 527	255 527
Prvok 8.4.9: Školská jedáleň pri Gymnáziu, Malacky	303 010	360 550	364 810	367 900
Prvok 8.4.10: Školská jedáleň pri ZŠ a Gy pre nadané deti, Teplická 7, BA	178 179	105 100	105 100	105 100
Prvok 8.4.11: Školská jedáleň ŠI pri Tanečnom konzervatóriu, Gorazdova 20, BA	160 750	197 100	197 100	197 100
Prvok 8.4.12: Školská jedáleň pri ŠI Spojenej školy, Ivanka pri Dunaji	589 900	685 800	685 800	685 800
Prvok 8.4.14: Školská jedáleň pri ŠI SOŠ vinársko-ovocinárskej, Modra	473 200	532 521	532 521	532 521
Prvok 8.4.15: Školská jedáleň pri SOŠ IT, Hlinická 1, BA	56 100	80 400	80 400	80 400
Prvok 8.4.16: Školská jedáleň pri SOŠ HSaO, Na Pántoch 9, BA	152 750	0	0	0
Prvok 8.4.17: Školská jedáleň pri SOŠ, Myslenická 1, Pezinok	374 070	0	0	0
Prvok 8.4.18: Školská jedáleň pri SOŠ BS, Račianska 105, BA	79 670	59 334	59 334	59 334
Prvok 8.4.19: Školská jedáleň pri HA, Mikovíniho 1, BA	53 262	47 088	68 447	72 100
Prvok 8.4.20: Školská jedáleň pri SOŠ P, Račianska 190, BA	120 000	118 000	168 000	168 000
Prvok 8.4.21: Školská jedáleň pri SOŠ AaP, Kysucká 14, Senec	0	0	0	0
Prvok 8.4.22: Školská jedáleň pri Gymnáziu, Grosslingova 18, BA	490 628	486 356	493 568	501 502
Prvok 8.4.23: Školská jedáleň pri SŠ Malinovo	232 663	209 340	209 340	209 340
Prvok 8.4.24: Školská jedáleň pri SŠ Ostredkova 10, BA	426 206	580 960	580 960	580 960
Prvok 8.4.25: Školská jedáleň pri SŠ Pankúchova 6, BA	437 000	523 300	584 100	657 200
Prvok 8.4.26: Školská jedáleň pri SŠ, Pezinok	0	408 080	434 737	466 798
Podprogram 8.5: Školské ubytovanie	6 327 717	5 992 569	6 549 179	6 706 692
Prvok 8.5.1: Školský internát pri Tanečnom konzervatóriu, Gorazdova 20, BA	83 727	100 877	100 877	100 877
Prvok 8.5.4: Školský internát, Tmavská 2, BA	1 608 450	1 760 980	1 850 480	1 929 290
Prvok 8.5.5: Školský internát pri Spojenej škole, Ivanka pri Dunaji	696 900	782 100	782 100	782 100
Prvok 8.5.7: Školský internát pri SOŠ vinársko-ovocinárskej, Modra	490 400	529 602	529 602	529 602
Prvok 8.5.8: Školský internát pri SOŠ IT, Hlinická 1, BA	101 100	108 200	108 200	108 200
Prvok 8.5.9: Školský internát pri SOŠ KaV, Svätoplukova 2, BA	217 025	174 000	189 000	189 000
Prvok 8.5.10: Školský internát pri SOŠ HSaO, Na Pántoch 9, BA	579 773	0	0	0
Prvok 8.5.12: Školský internát pri SOŠ T, Vranovská 4, BA	1 134 450	1 390 000	1 390 000	1 390 000
Prvok 8.5.13: Školský internát pri SOŠ TaR, Ivanská cesta 21, BA	671 945	515 500	788 400	851 472
Prvok 8.5.16: Školský internát pri SOŠ P, Račianska 190, BA	196 000	164 000	264 000	264 000
Prvok 8.5.17: Školský internát pri SOŠ AaP, Kysucká 14, Senec	144 900	77 100	156 310	171 941
Prvok 8.5.18: Školský internát pri SŠ, Malinovo	101 650	80 004	80 004	80 004
Prvok 8.5.19: Školský internát pri SŠ CH, Vlčie Hrdlo 50, BA	301 397	310 206	310 206	310 206
Podprogram 8.6: Voľno-časové aktivity	2 951 901	2 852 372	3 251 036	3 678 211
Prvok 8.6.1: Školský klub detí pri ZŠ a Gymnáziu, Dunajská 13, BA	215 010	220 500	220 500	220 500
Prvok 8.6.2: Školský klub detí pri ZŠ a Gymnáziu pre nadané deti, Teplická 7, BA	383 917	387 100	387 100	387 100
Prvok 8.6.3: Jazyková škola, Palisády 38, BA	1 545 543	1 566 502	1 900 766	2 251 181
Prvok 8.6.4: Jazyková škola, Vazovova 6, BA	63 035	60 970	65 070	69 230
Prvok 8.6.5: Centrum voľného času pri SOŠ HSaO, Na Pántoch 9, BA	165 027	0	0	0
Prvok 8.6.6: Školský klub detí pri ZŠ, Malinovo	330 369	317 400	317 400	317 400
Prvok 8.6.7: Školský klub detí pri ZŠ, Pankúchova 6, BA	249 000	299 900	360 200	432 800
Podprogram 8.7: Neštátni zriaďovatelia ZUŠ a školských zariadení	2 500 000	2 400 000	2 400 000	2 400 000
Podprogram 8.8: Strediská odbornej praxe	1 063 610	1 147 180	1 847 180	1 847 180
Prvok 8.8.1: Stredisko odbornej praxe pri SOŠ vinársko-ovocinárskej, Modra	100 150	122 080	122 080	122 080
Prvok 8.8.3: Stredisko odbornej praxe pri Spojenej škole, Ivanka pri Dunaji	963 460	1 025 100	1 725 100	1 725 100
Podprogram 8.9: Ostatné výdavky	2 000 000	3 384 890	2 796 312	2 801 931
Prvok 8.9.2: Ostatné výdavky na originálne kompetencie	2 000 000	3 384 890	2 796 312	2 801 931

Tabuľka č. 2 – prehľad o finančných prostriedkoch na prenesený výkon štátnej správy

Návrh rozpočtu na roky 2025 - 2027 / prostriedky zo štátneho rozpočtu				
Názov programovej štruktúry	2024 (SR)	2025 (N)	2026 (N)	2027 (N)
Program 8: Vzdelávanie	83 973 005	93 159 432	96 390 734	99 672 343
Podprogram 8.2: Všeobecné vzdelávanie	22 912 658	26 401 542	27 332 975	28 090 636
Prvok 8.2.1: Základná škola s vyuč. jazykom maďarským, Dunajská 13, BA	835 360	1 027 850	1 027 850	1 027 850
Prvok 8.2.2: Základná škola, Teplická 7, BA	985 875	1 111 700	1 111 700	1 111 700
Prvok 8.2.3: Gymnázium s vyuč. jazykom maďarským, Dunajská 13, BA	907 060	1 175 000	1 175 000	1 175 000
Prvok 8.2.4: Gymnázium pre nadané deti, Teplická 7, BA	1 861 832	2 065 700	2 065 700	2 065 700
Prvok 8.2.7: Gymnázium, Grosslingova 18, BA	2 223 866	2 536 489	2 659 124	2 794 029
Prvok 8.2.8: Gymnázium A. Einsteina, Einsteinova 35, BA	1 390 152	1 348 383	1 482 133	1 607 883
Prvok 8.2.9: Gymnázium J.Papánka, Vazovova 6, BA	1 731 200	2 119 800	2 231 300	2 301 300
Prvok 8.2.10: Gymnázium L.Novomeského, Tomášikova 2, BA	1 869 152	1 997 670	1 997 670	1 997 670
Prvok 8.2.11: Gymnázium, Hubeného 23, BA	1 122 910	1 253 800	1 311 850	1 368 800
Prvok 8.2.12: Gymnázium I. Horvátha, ul. I.Horvátha 14, BA	1 394 624	1 583 832	1 583 832	1 583 832
Prvok 8.2.14: Gymnázium K. Štúra, Nám.Slobody 5, Modra	867 523	1 007 709	1 030 466	1 062 962
Prvok 8.2.15: Gymnázium A. Bernoláka, Lichnerova 69, Senec	1 089 493	1 383 510	1 457 115	1 536 741
Prvok 8.2.16: Gymnázium, ul.I. mája 8, Malacky	1 310 100	1 588 450	1 593 450	1 598 450
Prvok 8.2.17: Gymnázium, Senecká 2, Pezínok	1 211 860	1 299 433	1 356 589	1 420 223
Prvok 8.2.18: Spojená škola s vyuč. jazykom maďarským, Lichnerova 71, Senec - Gy	0			
Prvok 8.2.20: Spojená škola, Malinovo - základná škola	1 201 897	1 403 626	1 407 406	1 410 906
Prvok 8.2.21: Spojená škola, Ostredkova 10, BA - základná škola	325 754	412 190	412 190	412 190
Prvok 8.2.22: Spojená škola, Pankúchova 6, BA - základná škola	668 000	751 600	858 600	961 600
Prvok 8.2.23: Spojená škola, Pankúchova 6, BA - gymnázium	1 916 000	2 334 800	2 571 000	2 653 800
Podprogram 8.3: Odborné vzdelávanie	61 060 347	66 757 890	69 057 759	71 581 707
Prvok 8.3.1: SPŠ strojnica, Fajnorovo nábrežie 5, BA	1 183 836	1 495 430	1 591 730	1 734 830
Prvok 8.3.2: SPŠ elektrotechnická, Zochova 9, BA	1 963 299	2 186 796	2 405 143	2 645 660
Prvok 8.3.3: SPŠ elektrotechnická, K. Adlera 5, BA	1 749 905	2 030 050	2 029 600	2 268 450
Prvok 8.3.4: SPŠ elektrotechnická, Hálova 16, BA	2 303 208	2 354 441	2 472 162	2 595 770
Prvok 8.3.5: SPŠ dopravná, Kvačalova 20, BA	1 173 255	1 312 253	1 312 253	1 312 253
Prvok 8.3.6: SPŠ stavebná a geodetická, Drieňova 35, BA	1 315 330	1 371 830	1 388 780	1 412 780
Prvok 8.3.8: Stredná odborná škola dopravná, Kvačalova 20, BA	1 854 790	2 099 500	2 140 700	2 171 400
Prvok 8.3.10: Stredná odborná škola polygrafická, Račianska 190, BA	1 593 400	1 750 000	1 750 000	1 750 000
Prvok 8.3.11: Stredná odborná škola automobilová a podnikania, Kysucká 14, Senec	725 500	801 200	881 320	969 452
Prvok 8.3.12: Hotelová akadémia, Mikovíniho 1, BA	2 158 909	2 408 900	2 649 791	2 814 770
Prvok 8.3.13: Stredná odborná škola gastronómie a hotelových služieb, Farského 9, BA	1 755 500	2 180 000	2 180 000	2 180 000
Prvok 8.3.14: Stredná odborná škola technológií a remesiel, Ivanská cesta 21, BA	2 142 040	2 434 866	2 629 655	2 840 027
Prvok 8.3.15: Stredná odborná škola elektrotechnická, Rybníčná 59, BA	602 830			
Prvok 8.3.16: Stredná odborná škola hotelových služieb a obchodu, Na pántoch 9, BA	1 513 400			
Prvok 8.3.17: Stredná odborná škola informačných technológií, Hlinická 1, BA	1 093 300	1 381 200	1 381 200	1 381 200
Prvok 8.3.18: Stredná odborná škola technická, Vranovská 4, BA	575 670	787 400	787 400	787 400
Prvok 8.3.21: Spojená škola, Tokajická 24, BA	1 538 399	1 535 450	1 535 450	1 535 450
Prvok 8.3.22: Stredná odborná škola chemická, Vlčie Hrdlo 50, BA	1 136 897	1 233 863	1 328 406	1 469 859
Prvok 8.3.23: Obchodná akadémia, Nevädzova 3, BA	1 133 531	1 203 123	1 253 073	1 253 073
Prvok 8.3.24: Obchodná akadémia, Račianska 107, BA	1 286 415	1 448 625	1 448 625	1 448 625
Prvok 8.3.25: Obchodná akadémia, Dudova 4, BA	1 392 172	1 778 184	1 956 002	2 151 602
Prvok 8.3.26: Stredná odborná škola podnikania, Strečnianska 20, BA	706 479			
Prvok 8.3.27: Obchodná akadémia, Myslenická 1, Pezínok	859 980			
Prvok 8.3.28: Konzervatórium, Tolstého 11, BA	4 510 412	5 105 847	5 105 847	5 105 847
Prvok 8.3.29: Tanečné konzervatórium E. Jaczovej, Gorazdova 20, BA	1 231 775	1 360 269	1 360 769	1 360 769
Prvok 8.3.30: SOŠ masmediálnych a informačných štúdií, Kadnárova 7, BA	1 163 520	1 304 470	1 417 670	1 526 870
Prvok 8.3.31: Stredná odborná škola pedagogická, Bullova 2, BA	1 187 698	1 650 000	1 672 750	1 693 100
Prvok 8.3.32: Stredná odborná škola pedagogická, Sokolská 6, Modra	1 009 860	1 030 165	1 073 630	1 111 590
Prvok 8.3.33: Škola umeleckého priemyslu, Dúbravská cesta 11, BA	1 771 162	2 082 460	2 239 875	2 412 932
Prvok 8.3.34: Stredná zdravotnícka škola, Záhradnícka 44, BA	2 407 253	2 558 936	2 654 995	2 662 745
Prvok 8.3.35: Stredná zdravotnícka škola, Strečnianska 18, BA	1 837 425	2 915 285	2 915 285	2 915 285

Názov programovej štruktúry	2024 (SR)	2025 (N)	2026 (N)	2027 (N)
Prvok 8.3.36: Stredná odborná škola vinársko-ovocinárska, Kostolná 3, Modra	808 840	880 694	880 694	880 694
Prvok 8.3.37: Škola umeleckého priemyslu, Sklenárova 7, BA	2 292 423	2 579 226	2 837 148	3 120 863
Prvok 8.3.38: Stredná odborná škola beauty služieb, Račianska 105, BA	1 131 600	1 484 146	1 484 146	1 484 146
Prvok 8.3.40: Stredná odborná škola kaderníctva a vizážistiky, Svätoplukova 2, BA	1 861 905	1 944 500	1 944 500	1 944 500
Prvok 8.3.41: Stredná odborná škola obchodu a služieb S.Jurkoviča, Sklenárova 1, BA	1 124 514	1 851 231	1 948 702	2 045 889
Prvok 8.3.42: Stredná odborná škola podnikania a služieb, Myslenická 1, Pezinok	503 400			
Prvok 8.3.43: Spojená škola, Ivanka pri Dunaji	3 507 100	3 716 800	3 716 800	3 716 800
Prvok 8.3.44: Spojená škola s vyuč. jazykom maďarským, Lichnerova 71, Senec - SOŠ	614 380	575 562	631 815	693 602
Prvok 8.3.45: Spojená škola, Malinovo - SOŠ	589 648	542 500	541 800	541 800
Prvok 8.3.46: Spojená škola, Ostredkova 10, BA - stredná športová škola	1 749 387	1 962 100	1 962 100	1 962 100
Prvok 8.3.47: Spojená škola, Myslenická 1, Pezinok	0	1 420 588	1 547 943	1 679 574

Tabuľka č. 3 – prehľad o rozpočtovaných naplnených príjmoch RO vo výdavkoch

Návrh rozpočtu na roky 2025 - 2027 / vlastné príjmy RO (rozpočtované aj vo výdavkoch)

Názov programej štruktúry	2024 (SR)	2025 (N)	2026 (N)	2027 (N)
Program 8: Vzdelávanie	2 277 210	2 340 232	2 381 581	2 415 550
Podprogram 8.2: Všeobecné vzdelávanie	261 080	265 490	267 150	269 950
Prvok 8.2.1: Základná škola s vyuč. jazykom maďarským, Dunajská 13, BA				
Prvok 8.2.2: Základná škola, Teplická 7, BA				
Prvok 8.2.3: Gymnázium s vyuč. jazykom maďarským, Dunajská 13, BA	87 000	87 000	87 000	87 000
Prvok 8.2.4: Gymnázium pre nadané deti, Teplická 7, BA		8 000	8 000	8 000
Prvok 8.2.7: Gymnázium, Grosslingova 18, BA	10 000	15 000	15 000	15 000
Prvok 8.2.8: Gymnázium A. Einsteina, Einsteinova 13, BA	4 800	6 440	6 500	6 600
Prvok 8.2.9: Gymnázium J.Papánka, Vazovova 6, BA	70 000	55 000	55 000	55 000
Prvok 8.2.10: Gymnázium L.Novomeského, Tomášikova 2, BA	10 000	10 000	10 000	10 000
Prvok 8.2.11: Gymnázium, Hubeného 23, BA	1 200	1 200	1 200	1 200
Prvok 8.2.12: Gymnázium I. Horvátha, ul. I.Horvátha 14, BA	9 700	10 350	10 350	10 350
Prvok 8.2.14: Gymnázium K. Štúra, Nám.Slobody 5, Modra	4 000	2 500	2 500	2 500
Prvok 8.2.15: Gymnázium A. Bemoláka, Lichnerova 69, Senec	15 000	17 000	17 600	19 300
Prvok 8.2.16: Gymnázium, ul.1. mája 8, Malacky	43 000	43 000	43 000	43 000
Prvok 8.2.17: Gymnázium, Senecká 2, Pezinok	2 380	6 000	7 000	8 000
Prvok 8.2.18: Spojená škola s vyuč. jazykom maďarským, Lichnerova 69, Senec - Gy				
Prvok 8.2.20: Spojená škola, Malinovo - základná škola				
Prvok 8.2.21: Spojená škola, Ostredkova 10, BA - základná škola				
Prvok 8.2.22: Spojená škola, Pankúchova 6, BA - základná škola				
Prvok 8.2.23: Spojená škola, Pankúchova 6, BA - gymnázium	4 000	4 000	4 000	4 000
Podprogram 8.3: Odborné vzdelávanie	761 870	822 712	832 401	846 570
Prvok 8.3.1: SPŠ strojnica, Fajnorovo nábrežie 5, BA	935	935	935	935
Prvok 8.3.2: SPŠ elektrotechnická, Zochova 9, BA	463	463	463	463
Prvok 8.3.3: SPŠ elektrotechnická, K. Adlera 5, BA	10 500	23 000	23 000	23 000
Prvok 8.3.4: SPŠ elektrotechnická, Hálova 16, BA	36 600	39 935	39 935	39 935
Prvok 8.3.5: SPŠ dopravná, Kvačalova 20, BA	12 000	13 000	13 000	13 000
Prvok 8.3.6: SPŠ stavebná a geodetická, Drieňova 35, BA	20 000	20 000	20 000	20 000
Prvok 8.3.8: Stredná odborná škola dopravná, Kvačalova 20, BA	8 000	8 000	8 000	8 000
Prvok 8.3.10: Stredná odborná škola polygrafická, Račianska 190, BA				
Prvok 8.3.11: Stredná odborná škola automobilová a podnikania, Kysucká 14, Senec				
Prvok 8.3.12: Hotelová akadémia, Mikovíniho 1, BA				
Prvok 8.3.13: Stredná odborná škola gastronómie a hotelových služieb, Farského 9, BA				
Prvok 8.3.14: Stredná odborná škola technológií a remesiel, Ivenská cesta 21, BA				
Prvok 8.3.15: Stredná odborná škola elektrotechnická, Rybníčná 59, BA	196 000			
Prvok 8.3.16: Stredná odborná škola hotelových služieb a obchodu, Na pántoch 9, BA				
Prvok 8.3.17: Stredná odborná škola informačných technológií, Hlinická 1, BA				
Prvok 8.3.18: Stredná odborná škola technická, Vranovská 4, BA	150 000	150 000	150 000	150 000
Prvok 8.3.21: Spojená škola, Tokajicka 24, BA				

Názov programej štruktúry	2024 (SR)	2025 (N)	2026 (N)	2027 (N)
Prvok 8.3.22: Stredná odborná škola chemická, Vlčie Hrdlo 50, BA	69 124	69 044	69 044	69 044
Prvok 8.3.23: Obchodná akadémia, Nevádzova 3, BA	40 000			
Prvok 8.3.24: Obchodná akadémia, Račianska 107, BA	10 000	15 000	15 000	15 000
Prvok 8.3.25: Obchodná akadémia, Dudova 4, BA	20 510	20 510	20 510	20 510
Prvok 8.3.26: Stredná odborná škola podnikania, Strečnianska 20, BA	11 507			
Prvok 8.3.27: Obchodná akadémia, Myslenická 1, Pezinok	2 200			
Prvok 8.3.28: Konzervatórium, Tolstého 11, BA	7 900	18 500	18 500	18 500
Prvok 8.3.29: Tanečné konzervatórium E. Jaczovej, Gorazdova 20, BA	6 500			
Prvok 8.3.30: SOŠ masmediálnych a informačných štúdií, Kadnárova 7, BA		400	400	400
Prvok 8.3.31: Stredná odborná škola pedagogická, Bullova 2, BA	12 000	12 000	12 000	12 000
Prvok 8.3.32: Stredná odborná škola pedagogická, Sokolská 6, Modra	4 000	6 000	6 000	7 000
Prvok 8.3.33: Škola umeleckého priemyslu, Dúbravská cesta 11, BA	5 000	5 000	5 000	5 000
Prvok 8.3.34: Stredná zdravotnícka škola, Záhradnícka 44, BA	4 056	5 000	5 000	5 000
Prvok 8.3.35: Stredná zdravotnícka škola, Strečnianska 18, BA	23 650	26 100	26 100	26 100
Prvok 8.3.36: Stredná odborná škola vinársko-ovocinárska, Kostolná 3, Modra	24 300	26 000	26 000	26 000
Prvok 8.3.37: Škola umeleckého priemyslu, Sklenárova 7, BA				
Prvok 8.3.38: Stredná odborná škola beauty služieb, Račianska 105, BA				
Prvok 8.3.40: Stredná odborná škola kaderníctva a vizážistiky, Svätoplukova 2, BA				
Prvok 8.3.41: Stredná odborná škola S. Jurkoviča, Sklenárova 1, BA				
Prvok 8.3.42: Stredná odborná škola podnikania a služieb, Myslenická 1, Pezinok	25 000			
Prvok 8.3.43: Spojená škola, Ivanka pri Dunaji	11 000	10 000	10 000	10 000
Prvok 8.3.44: Spojená škola s vyuč. jazykom maďarským, Lichnerova 71, Senec - SOŠ				
Prvok 8.3.45: Spojená škola, Malinovo - SOŠ	50 000	52 000	52 000	52 000
Prvok 8.3.46: Spojená škola, Ostredkova 10, BA - stredná športová škola	625	625	625	625
Prvok 8.3.47: Spojená škola, Myslenická 1, Pezinok		301 200	310 889	324 058
Podprogram 8.4: Školské stravovanie	104 600	143 000	143 000	143 000
Prvok 8.4.1: Školská jedáleň pri Gy s vyuč. jazykom maďarským, Dunajská 13, BA				
Prvok 8.4.2: Školská jedáleň pri Gymnáziu A. Einsteina, Einsteinova 35, BA				
Prvok 8.4.3: Školská jedáleň pri Gymnáziu J. Papánka, Vazovova 6, BA				
Prvok 8.4.4: Školská jedáleň pri Gymnáziu, Hubeného 23, BA				
Prvok 8.4.5: Školská jedáleň pri Gymnáziu A. Bernoláka, Senec				
Prvok 8.4.6: Školská jedáleň pri Obchodnej akadémii, Nevádzova 3, BA		40 000	40 000	40 000
Prvok 8.4.9: Školská jedáleň pri Gymnáziu, Malacky				
Prvok 8.4.10: Školská jedáleň pri ZŠ a Gy pre nadané deti, Teplická 7, BA				
Prvok 8.4.11: Školská jedáleň ŠI pri Tanečnom konzervatóriu, Gorazdova 20, BA	6 000			
Prvok 8.4.12: Školská jedáleň pri ŠI Spojenej školy, Ivanka pri Dunaji	50 000	43 000	43 000	43 000
Prvok 8.4.14: Školská jedáleň pri ŠI SOŠ vinársko-ovocinárskej, Modra	48 600	60 000	60 000	60 000
Prvok 8.4.15: Školská jedáleň pri SOŠ IT, Hlinická 1, BA				
Prvok 8.4.16: Školská jedáleň pri SOŠ HSaO, Na Pántoch 9, BA				
Prvok 8.4.17: Školská jedáleň pri SOŠ, Myslenická 1, Pezinok				
Prvok 8.4.18: Školská jedáleň pri SOŠ BS, Račianska 105, BA				
Prvok 8.4.19: Školská jedáleň pri HA, Míkovíniho 1, BA				
Prvok 8.4.20: Školská jedáleň pri SOŠ P, Račianska 190, BA				
Prvok 8.4.21: Školská jedáleň pri SOŠ AaP, Kysucká 14, Senec				
Prvok 8.4.22: Školská jedáleň pri Gymnáziu, Grosslingova 18, BA				
Prvok 8.4.23: Školská jedáleň pri SŠ, Malinovo				
Prvok 8.4.24: Školská jedáleň pri SŠ Ostredkova 10, BA				
Prvok 8.4.25: Školská jedáleň pri SŠ Pankúchova 6, BA				
Prvok 8.4.26: Školská jedáleň pri SŠ, Pezinok				
Podprogram 8.5: Školské ubytovanie	1 005 560	975 030	1 005 030	1 022 030
Prvok 8.5.1: Školský internát pri Tanečnom konzervatóriu, Gorazdova 20, BA	12 000	16 600	16 600	16 600
Prvok 8.5.4: Školský internát, Tmavská 2, BA	398 000	402 000	432 000	449 000
Prvok 8.5.5: Školský internát pri Spojenej škole, Ivanka pri Dunaji	135 000	80 000	80 000	80 000
Prvok 8.5.7: Školský internát pri SOŠ vinársko-ovocinárskej, Modra	88 160	90 000	90 000	90 000
Prvok 8.5.8: Školský internát pri SOŠ IT, Hlinická 1, BA				
Prvok 8.5.9: Školský internát pri SOŠ KaV, Svätoplukova 2, BA				
Prvok 8.5.10: Školský internát pri SOŠ HSaO, Na Pántoch 9, BA				
Prvok 8.5.12: Školský internát pri SOŠ T, Vranovská 4, BA	280 000	297 000	297 000	297 000
Prvok 8.5.13: Školský internát pri SOŠ TaR, Ivanská cesta 21, BA				
Prvok 8.5.16: Školský internát pri SOŠ P, Račianska 190, BA				
Prvok 8.5.17: Školský internát pri SOŠ AaP, Kysucká 14, Senec				
Prvok 8.5.18: Školský internát pri SŠ, Malinovo				
Prvok 8.5.19: Školský internát pri SŠ CH, Vlčie Hrdlo 50, BA	92 400	89 430	89 430	89 430

Názov programej štruktúry	2024 (SR)	2025 (N)	2026 (N)	2027 (N)
Podprogram 8.6: Voľno-časové aktivity	144 100	134 000	134 000	134 000
Prvok 8.6.1: Školský klub detí pri ZŠ a Gymnáziu, Dunajská 13, BA	30 000	30 000	30 000	30 000
Prvok 8.6.2: Školský klub detí pri ZŠ a Gymnáziu pre nadané deti, Teplická 7, BA	61 100	50 000	50 000	50 000
Prvok 8.6.3: Jazyková škola, Palisády 38, BA				
Prvok 8.6.4: Jazyková škola, Vazovova 6, BA				
Prvok 8.6.5: Centrum voľného času pri SOŠ HSaO, Na Pántoch 9, BA				
Prvok 8.6.6: Školský klub detí pri ZŠ, Malinovo	35 000	36 000	36 000	36 000
Prvok 8.6.7: Školský klub detí pri ZŠ, Pankúchova 6, BA	18 000	18 000	18 000	18 000
Podprogram 8.8: Strediská odbornej praxe	0	0	0	0
Prvok 8.8.1: Stredisko odbornej praxe pri SOŠ vinársko-ovocinárskej, Modra				
Prvok 8.8.3: Stredisko odbornej praxe pri Spojenej škole, Ivanka pri Dunaji				

Tabuľka č. 4 – prehľad o rozpočtovaných ostatných zdrojoch rozpočtových organizácií

Návrh rozpočtu na roky 2025 - 2027 / ostatné zdroje RO

Názov programovej štruktúry	2024 (SR)	2025 (N)	2026 (N)	2027 (N)
Program 8: Vzdelávanie	4 776 380	5 001 774	4 738 462	4 790 441
Podprogram 8.2: Všeobecné vzdelávanie	165 360	151 082	158 400	163 700
Prvok 8.2.1: Základná škola s vyuč. jazykom maďarským, Dunajská 13, BA				
Prvok 8.2.2: Základná škola, Teplická 7, BA				
Prvok 8.2.3: Gymnázium s vyuč. jazykom maďarským, Dunajská 13, BA				
Prvok 8.2.4: Gymnázium pre nadané deti, Teplická 7, BA	7 000	2 000	2 000	2 000
Prvok 8.2.7: Gymnázium, Grosslingova 18, BA	59 360	60 000	60 000	60 000
Prvok 8.2.8: Gymnázium A. Einsteina, Einsteinova 13, BA				
Prvok 8.2.9: Gymnázium J.Papánka, Vazovova 6, BA	55 000	40 000	40 000	40 000
Prvok 8.2.10: Gymnázium L.Novomeského, Tomášikova 2, BA				
Prvok 8.2.11: Gymnázium, Hubeného 23, BA				
Prvok 8.2.12: Gymnázium I. Horvátha, ul. I.Horvátha 14, BA		2 882		
Prvok 8.2.14: Gymnázium K. Štúra, Nám.Slobody 5, Modra	23 000	25 000	35 000	40 000
Prvok 8.2.15: Gymnázium A. Bemoláka, Lichnerova 69, Senec				
Prvok 8.2.16: Gymnázium, ul. 1. mája 8, Malacky	21 000	20 000	20 000	20 000
Prvok 8.2.17: Gymnázium, Senecká 2, Pezinok				
Prvok 8.2.18: Spojená škola s vyuč. jazykom maďarským, Lichnerova 69, Senec - Gy				
Prvok 8.2.20: Spojená škola, Malinovo - základná škola				
Prvok 8.2.21: Spojená škola, Ostredkova 10, BA - základná škola				
Prvok 8.2.22: Spojená škola, Pankúchova 6, BA - základná škola				
Prvok 8.2.23: Spojená škola, Pankúchova 6, BA - gymnázium		1 200	1 400	1 700
Podprogram 8.3: Odborné vzdelávanie	1 826 211	1 501 408	1 173 604	1 163 600
Prvok 8.3.1: SPŠ strojnica, Fajnorovo nábrežie 5, BA	80 000	93 000	80 000	80 000
Prvok 8.3.2: SPŠ elektrotechnická, Zochova 9, BA	41 600	58 000	4 400	4 400
Prvok 8.3.3: SPŠ elektrotechnická, K. Adlera 5, BA	55 041	60 000	60 000	60 000
Prvok 8.3.4: SPŠ elektrotechnická, Hálova 16, BA	94 146			
Prvok 8.3.5: SPŠ dopravná, Kvačalova 20, BA	126 800	185 500	185 500	185 500
Prvok 8.3.6: SPŠ stavebná a geodetická, Drieňova 35, BA				
Prvok 8.3.8: Stredná odborná škola dopravná, Kvačalova 20, BA	40 000	20 000	20 000	20 000
Prvok 8.3.10: Stredná odborná škola polygrafická, Račianska 190, BA				
Prvok 8.3.11: Stredná odborná škola automobilová a podnikania, Kysucká 14, Senec				
Prvok 8.3.12: Hotelová akadémia, Mikovíniho 1, BA				
Prvok 8.3.13: Stredná odborná škola gastronómie a hotelových služieb, Farského 9, BA				
Prvok 8.3.14: Stredná odborná škola technológií a remesiel, Ivanská cesta 21, BA				
Prvok 8.3.15: Stredná odborná škola elektrotechnická, Rybníčná 59, BA				
Prvok 8.3.16: Stredná odborná škola hotelových služieb a obchodu, Na pántoch 9, BA				
Prvok 8.3.17: Stredná odborná škola informačných technológií, Hlinická 1, BA				

Názov programovej štruktúry	2024 (SR)	2025 (N)	2026 (N)	2027 (N)
Prvok 8.3.18: Stredná odborná škola technická, Vranovská 4, BA	90 000	90 000	90 000	90 000
Prvok 8.3.21: Spojená škola, Tokajická 24, BA				
Prvok 8.3.22: Stredná odborná škola chemická, Vlčie Hrdlo 50, BA	14 258	29 908	10 004	
Prvok 8.3.23: Obchodná akadémia, Nevädzova 3, BA	60 414	29 130		
Prvok 8.3.24: Obchodná akadémia, Račianska 107, BA	91 500	92 000	92 000	92 000
Prvok 8.3.25: Obchodná akadémia, Dudova 4, BA	70 273	52 854		
Prvok 8.3.26: Stredná odborná škola podnikania, Strečnianska 20, BA				
Prvok 8.3.27: Obchodná akadémia, Myslenická 1, Pezinok				
Prvok 8.3.28: Konzervatórium, Tolstého 11, BA				
Prvok 8.3.29: Tanečné konzervatórium E. Jaczovej, Gorazdova 20, BA				
Prvok 8.3.30: SOŠ masmediálnych a informačných štúdií, Kadnárova 7, BA				
Prvok 8.3.31: Stredná odborná škola pedagogická, Bullova 2, BA				
Prvok 8.3.32: Stredná odborná škola pedagogická, Sokolská 6, Modra				
Prvok 8.3.33: Škola umeleckého priemyslu, Dúbravská cesta 11, BA				
Prvok 8.3.34: Stredná zdravotnícka škola, Záhradnícka 44, BA	89 215	109 000		
Prvok 8.3.35: Stredná zdravotnícka škola, Strečnianska 18, BA		56 000	56 000	56 000
Prvok 8.3.36: Stredná odborná škola vinársko-ovocinárska, Kostolná 3, Modra	101 000	95 000	95 000	95 000
Prvok 8.3.37: Škola umeleckého priemyslu, Sklenárova 7, BA				
Prvok 8.3.38: Stredná odborná škola beauty služieb, Račianska 105, BA				
Prvok 8.3.40: Stredná odborná škola kaderníctva a vizážistiky, Svätoplukova 2, BA				
Prvok 8.3.41: Stredná odborná škola S.Jurkoviča, Sklenárova 1, BA				
Prvok 8.3.42: Stredná odborná škola podnikania a služieb, Myslenická 1, Pezinok	248 500			
Prvok 8.3.43: Spojená škola, Ivanka pri Dunaji	622 464	520 000	480 000	480 000
Prvok 8.3.44: Spojená škola s vyuč. jazykom maďarským, Lichnerova 71, Senec - SOŠ		10 316		
Prvok 8.3.45: Spojená škola, Malinovo - SOŠ	1 000	700	700	700
Prvok 8.3.46: Spojená škola, Ostredkova 10, BA - stredná športová škola				
Prvok 8.3.47: Spojená škola, Myslenická 1, Pezinok				
Podprogram 8.4: Školské stravovanie	2 639 809	3 203 284	3 260 458	3 317 141
Prvok 8.4.1: Školská jedáleň pri Gy s vyuč. jazykom maďarským, Dunajská 13, BA	200 000	300 000	300 000	300 000
Prvok 8.4.2: Školská jedáleň pri Gymnáziu A. Einsteina, Einsteinova 35, BA	31 019	40 484	40 500	40 600
Prvok 8.4.3: Školská jedáleň pri Gymnáziu J. Papánka, Vazovova 6, BA	200 000	270 000	270 000	270 000
Prvok 8.4.4: Školská jedáleň pri Gymnáziu, Hubeného 23, BA	140 000	147 000	153 000	159 000
Prvok 8.4.5: Školská jedáleň pri Gymnáziu A. Bernoláka, Senec	175 000	211 000	231 700	253 000
Prvok 8.4.6: Školská jedáleň pri Obchodnej akadémii, Nevädzova 3, BA	110 000	125 000	130 000	130 000
Prvok 8.4.9: Školská jedáleň pri Gymnáziu, Malacky	150 000	170 000	170 000	170 000
Prvok 8.4.10: Školská jedáleň pri ZŠ a Gy pre nadané deti, Teplická 7, BA	66 000	20 000	20 000	20 000
Prvok 8.4.11: Školská jedáleň ŠI pri Tanečnom konzervatóriu, Gorazdova 20, BA	59 400	80 000	80 000	80 000
Prvok 8.4.12: Školská jedáleň pri ŠI Spojenej školy, Ivanka pri Dunaji	250 000	300 000	300 000	300 000
Prvok 8.4.14: Školská jedáleň pri ŠI SOŠ vinársko-ovocinárskej, Modra	200 000	240 000	240 000	240 000
Prvok 8.4.15: Školská jedáleň pri SOŠ IT, Hlinická 1, BA				
Prvok 8.4.16: Školská jedáleň pri SOŠ HSaO, Na Pántoch 9, BA				
Prvok 8.4.17: Školská jedáleň pri SOŠ, Myslenická 1, Pezinok	264 000			
Prvok 8.4.18: Školská jedáleň pri SOŠ BS, Račianska 105, BA				
Prvok 8.4.19: Školská jedáleň pri HA, Mikovíniho 1, BA				
Prvok 8.4.20: Školská jedáleň pri SOŠ P, Račianska 190, BA				
Prvok 8.4.21: Školská jedáleň pri SOŠ AaP, Kysucká 14, Senec				
Prvok 8.4.22: Školská jedáleň pri Gymnáziu, Grosslingova 18, BA	317 940	334 000	334 000	334 000
Prvok 8.4.23: Školská jedáleň pri SŠ, Malinovo	50 000	55 000	55 000	55 000
Prvok 8.4.24: Školská jedáleň pri SŠ Ostredkova 10, BA	226 450	370 300	370 300	370 300
Prvok 8.4.25: Školská jedáleň pri SŠ Pankúchova 6, BA	200 000	250 000	260 000	270 000
Prvok 8.4.26: Školská jedáleň pri SŠ, Pezinok		290 500	305 958	325 241
Podprogram 8.5: Školské ubytovanie	145 000	146 000	146 000	146 000
Prvok 8.5.1: Školský internát pri Tanečnom konzervatóriu, Gorazdova 20, BA				
Prvok 8.5.4: Školský internát, Tmavská 2, BA	145 000	146 000	146 000	146 000
Prvok 8.5.5: Školský internát pri Spojenej škole, Ivanka pri Dunaji				
Prvok 8.5.7: Školský internát pri SOŠ vinársko-ovocinárskej, Modra				
Prvok 8.5.8: Školský internát pri SOŠ IT, Hlinická 1, BA				
Prvok 8.5.9: Školský internát pri SOŠ KaV, Svätoplukova 2, BA				
Prvok 8.5.10: Školský internát pri SOŠ HSaO, Na Pántoch 9, BA				
Prvok 8.5.12: Školský internát pri SOŠ T, Vranovská 4, BA				
Prvok 8.5.13: Školský internát pri SOŠ TaR, Ivanská cesta 21, BA				
Prvok 8.5.16: Školský internát pri SOŠ P, Račianska 190, BA				
Prvok 8.5.17: Školský internát pri SOŠ AaP, Kysucká 14, Senec				

Názov programovej štruktúry	2024 (SR)	2025 (N)	2026 (N)	2027 (N)
Prvok 8.5.18: Školský internát pri SŠ, Malinovo				
Prvok 8.5.19: Školský internát pri SŠ CH, Vlčie Hrdlo 50, BA				
Podprogram 8.6: Voľno-časové aktivity	0	0	0	0
Prvok 8.6.1: Školský klub detí pri ZŠ a Gymnáziu, Dunajská 13, BA				
Prvok 8.6.2: Školský klub detí pri ZŠ a Gymnáziu pre nadané deti, Teplická 7, BA				
Prvok 8.6.3: Jazyková škola, Palisády 38, BA				
Prvok 8.6.4: Jazyková škola, Vazovova 6, BA				
Prvok 8.6.5: Centrum voľného času pri SOŠ HSAO, Na Pántoch 9, BA				
Prvok 8.6.6: Školský klub detí pri ZŠ, Malinovo				
Prvok 8.6.7: Školský klub detí pri ZŠ, Pankúchova 6, BA				
Podprogram 8.8: Strediská odbornej praxe	0	0	0	0
Prvok 8.8.1: Stredisko odbornej praxe pri SOŠ vinársko-ovocinárskej, Modra				
Prvok 8.8.3: Stredisko odbornej praxe pri Spojenej škole, Ivanka pri Dunaji				

Tabuľka č. 5 – prehľad o finančných prostriedkoch na fungovanie školských zariadení

Návrh rozpočtu na roky 2025 - 2027 / dotácie školských zariadení

Názov programej štruktúry	2024 (SR)	2025 (N)	2026 (N)	2027 (N)
Program 8: Vzdelávanie	12 213 367	11 864 561	13 654 721	14 329 146
Podprogram 8.4: Školské stravovanie	3 164 799	3 127 470	3 292 356	3 399 093
Prvok 8.4.1: Školská jedáleň pri Gy s vyuč.jazykom maďarským, Dunajská 13, BA	382 830	400 600	400 600	400 600
Prvok 8.4.2: Školská jedáleň pri Gymnáziu A. Einsteina, Einsteinova 35, BA	79 972	80 120	81 160	85 110
Prvok 8.4.3: Školská jedáleň pri Gymnáziu J. Papánka, Vazovova 6, BA	142 960	171 050	173 380	175 140
Prvok 8.4.4: Školská jedáleň pri Gymnáziu, Hubeného 23, BA	109 050	89 400	90 400	91 400
Prvok 8.4.5: Školská jedáleň pri Gymnáziu A. Bernoláka, Senec	114 930	125 270	135 330	144 802
Prvok 8.4.6: Školská jedáleň pri Obchodnej akadémii, Nevádzova 3, BA	96 059	79 901	85 527	85 527
Prvok 8.4.9: Školská jedáleň pri Gymnáziu, Malacky	153 010	190 550	194 810	197 900
Prvok 8.4.10: Školská jedáleň pri ZŠ a Gy pre nadané deti, Teplická 7, BA	112 179	85 100	85 100	85 100
Prvok 8.4.11: Školská jedáleň ŠI pri Taneč. konzervatóriu, Gorazdova 20, BA	95 350	117 100	117 100	117 100
Prvok 8.4.12: Školská jedáleň pri ŠI Spojenej školy, Ivanka pri Dunaji	289 900	342 800	342 800	342 800
Prvok 8.4.14: Školská jedáleň pri ŠI SOŠ vinársko-ovocinárskej, Modra	224 600	232 521	232 521	232 521
Prvok 8.4.15: Školská jedáleň pri SOŠ IT, Hlinická 1, BA	56 100	80 400	80 400	80 400
Prvok 8.4.16: Školská jedáleň pri SOŠ HSAO, Na Pántoch 9, BA	152 750			
Prvok 8.4.17: Školská jedáleň pri SOŠ, Myslenická 1, Pezinok	110 070			
Prvok 8.4.18: Školská jedáleň pri SOŠ BS, Račianska 105, BA	79 670	59 334	59 334	59 334
Prvok 8.4.19: Školská jedáleň pri HA, Míkoviniho 1, BA	53 262	47 088	68 447	72 100
Prvok 8.4.20: Školská jedáleň pri SOŠ P, Račianska 190, BA	120 000	118 000	168 000	168 000
Prvok 8.4.21: Školská jedáleň pri SOŠ AaP, Kysucká 14, Senec	0			
Prvok 8.4.22: Školská jedáleň pri Gymnáziu, Grosslingova 18, BA	172 688	152 356	159 568	167 502
Prvok 8.4.23: Školská jedáleň pri SŠ, Malinovo	182 663	154 340	154 340	154 340
Prvok 8.4.24: Školská jedáleň pri SŠ Ostredkova 10, BA	199 756	210 660	210 660	210 660
Prvok 8.4.25: Školská jedáleň pri SŠ Pankúchova 6, BA	237 000	273 300	324 100	387 200
Prvok 8.4.26: Školská jedáleň pri SŠ, Pezinok	0	117 580	128 779	141 557
Podprogram 8.5: Školské ubytovanie	5 177 157	4 871 539	5 398 149	5 538 662
Prvok 8.5.1: Školský internát pri Tanečnom konzervatóriu, Gorazdova 20, BA	71 727	84 277	84 277	84 277
Prvok 8.5.4: Školský internát, Tmavská 2, BA	1 065 450	1 212 980	1 272 480	1 334 290
Prvok 8.5.5: Školský internát pri Spojenej škole, Ivanka pri Dunaji	561 900	702 100	702 100	702 100
Prvok 8.5.7: Školský internát pri SOŠ vinársko-ovocinárskej, Modra	402 240	439 602	439 602	439 602
Prvok 8.5.8: Školský internát pri SOŠ IT, Hlinická 1, BA	101 100	108 200	108 200	108 200
Prvok 8.5.9: Školský internát pri SOŠ KaV, Svätoplukova 2, BA	217 025	174 000	189 000	189 000
Prvok 8.5.10: Školský internát pri SOŠ HSAO, Na Pántoch 9, BA	579 773			
Prvok 8.5.12: Školský internát pri SOŠ T, Vranovská 4, BA	854 450	1 093 000	1 093 000	1 093 000
Prvok 8.5.13: Školský internát pri SOŠ TaR, Ivanská cesta 21, BA	671 945	515 500	788 400	851 472
Prvok 8.5.16: Školský internát pri SOŠ P, Račianska 190, BA	196 000	164 000	264 000	264 000
Prvok 8.5.17: Školský internát pri SOŠ AaP, Kysucká 14, Senec	144 900	77 100	156 310	171 941
Prvok 8.5.18: Školský internát pri SŠ, Malinovo	101 650	80 004	80 004	80 004
Prvok 8.5.19: Školský internát pri SŠ CH, Vlčie Hrdlo 50, BA	208 997	220 776	220 776	220 776
Podprogram 8.6: Voľno-časové aktivity	2 807 801	2 718 372	3 117 036	3 544 211
Prvok 8.6.1: Školský klub detí pri ZŠ a Gymnáziu, Dunajská 13, BA	185 010	190 500	190 500	190 500

Názov programej štruktúry	2024 (SR)	2025 (N)	2026 (N)	2027 (N)
Prvok 8.6.2: Školský klub detí pri ZŠ a Gymnáziu pre nadané deti, Teplická 7, BA	322 817	337 100	337 100	337 100
Prvok 8.6.3: Jazyková škola, Palisády 38, BA	1 545 543	1 566 502	1 900 766	2 251 181
Prvok 8.6.4: Jazyková škola, Vazovova 6, BA	63 035	60 970	65 070	69 230
Prvok 8.6.5: Centrum voľného času pri SOŠ HSaO, Na Pántoch 9, BA	165 027			
Prvok 8.6.6: Školský klub detí pri ZŠ, Malinovo	295 369	281 400	281 400	281 400
Prvok 8.6.7: Školský klub detí pri ZŠ, Pankúchova	231 000	281 900	342 200	414 800
Podprogram 8.8: Strediská odbornej praxe	1 063 610	1 147 180	1 847 180	1 847 180
Prvok 8.8.1: Stredisko odbornej praxe pri SOŠ vinársko-ovocinárskej, Modra	100 150	122 080	122 080	122 080
Prvok 8.8.3: Stredisko odbornej praxe pri Spojenej škole, Ivanka pri Dunaji	963 460	1 025 100	1 725 100	1 725 100

Podprogram 8.1: Školský úrad

Zámer: Koncepčný a metodicky riadený výchovno-vzdelávaci systém v sieti škôl a školských zariadení

Rozpočet v EUR								
EK	Ekonomická klasifikácia	2024	2025	%	2026	%	2027	%
	Výdavky celkom	73 977,00	77 206,00	104,36	82 809,00	107,26	88 844,00	107,29
600	Bežné výdavky	73 977,00	77 206,00	104,36	82 809,00	107,26	88 844,00	107,29
610	Mzdy, platy, ...	41 362,00	43 213,00	104,48	46 670,00	108,00	50 403,00	108,00
620	Poistné do poisťovní	21 485,00	22 529,00	104,86	24 331,00	108,00	26 278,00	108,00
630	Tovary a služby	11 130,00	11 464,00	103,00	11 808,00	103,00	12 163,00	103,01
Zodpovednosť		Odbor školstva, mládeže a športu						
Cieľ		Zabezpečiť organizačné riadenie škôl a školských zariadení						
Merateľný ukazovateľ		Počet realizovaných seminárov a školení spolu za rok						
Rok		2024	2025		2026		2027	
Plánovaná hodnota		4	4		4		4	
Merateľný ukazovateľ		Počet pracovných porad s riaditeľmi škôl a školských zariadení spolu za rok						
Rok		2024	2025		2026		2027	
Plánovaná hodnota		6	6		6		6	

Komentár: Úlohou školského úradu je vytvárať koncepčné predpoklady pre vývoj škôl a školských zariadení v rámci kraja a realizovať úlohy vyplývajúce z preneseného výkonu štátnej správy v školstve. Nástrojmi, akými sa tento cieľ dosahuje, sú realizované semináre, školenia a pracovné porady s riaditeľmi škôl a školských zariadení, zamerané na metodické usmerňovanie škôl a školských zariadení.

Podprogram 8.2: Všeobecné vzdelávanie

Zámer: Vysokokvalitné služby vo všeobecnom vzdelávaní

Rozpočet v EUR								
EK	Ekonomická klasifikácia	2024	2025	%	2026	%	2027	%
	Výdavky celkom	23 339 098,00	26 818 114,00	114,91	27 758 525,00	103,51	28 524 286,00	102,76
600	Bežné výdavky	23 339 098,00	26 818 114,00	114,91	27 758 525,00	103,51	28 524 286,00	102,76
610	Mzdy, platy, ...	14 221 794,00	16 042 203,00	112,80	16 673 881,00	103,94	17 276 738,00	103,62
620	Poistné do poisťovní	4 954 466,00	5 896 971,00	119,02	6 064 553,00	102,84	6 080 409,00	100,26

630	Tovary a služby	4 125 719,00	4 767 990,00	115,57	4 915 531,00	103,09	5 059 819,00	102,94
640	Bežné transfery	37 119,00	110 950,00	298,90	104 560,00	94,24	107 320,00	102,64
Zodpovednosť		Odbor školstva, mládeže a športu						
Cieľ		Zabezpečiť všeobecný výchovno-vzdelávací proces						
Merateľný ukazovateľ		Počet škôl so všeobecným vzdelávaním spolu						
Rok		2024	2025		2026		2027	
Plánovaná hodnota		18	18		18		18	
Merateľný ukazovateľ		Počet žiakov so všeobecným vzdelávaním spolu						
Rok		2024	2025		2026		2027	
Plánovaná hodnota		7 755	7 895		7 895		7 895	

Komentár: V rámci tohto podprogramu Bratislavský samosprávny kraj financuje päť základných škôl: školu pre mimoriadne nadané deti, využívajúcu nové alternatívne formy výučby, základnú školu s vyučovacím jazykom maďarským, základnú školu na Pankúchovej 6, ktorá realizuje aj medzinárodný vzdelávací program, základnú školu na Ostredkovej 10 s rozšírenou športovou prípravou a základnú školu na Bratislavskej 44 v Malinove. Všeobecné vzdelávanie zabezpečujú gymnáziá, ktoré poskytujú v širokom a hlbokom zábere vzdelanostných oblastí znalosti a zvyšovanie ich kvality. Avšak kľúčovou úlohou gymnázia je predovšetkým pripraviť študentov na ďalšie vzdelávanie na vysokej škole. Tento podprogram obsahuje 13 gymnázií. Financovanie v podprograme Všeobecné vzdelávanie sa riadi platnou legislatívou v oblasti školstva. Jedným z merateľných ukazovateľov pri všetkých prvkoch tohto podprogramu je počet žiakov, ktorý sa upravuje podľa skutočnosti uvedenej v štatistickom výkaze o strednej škole - Škol 2-01 - Výkaz o strednej škole k 15. septembru nového školského roka.

Prvok 8.2.1: Základná škola s vyuč. jazykom maďarským, Dunajská 13, BA - rozpočtová organizácia

Rozpočet v EUR								
EK	Ekonomická klasifikácia	2024	2025	%	2026	%	2027	%
	Výdavky celkom	835 360,00	1 027 850,00	123,04	1 027 850,00	100,00	1 027 850,00	100,00
600	Bežné výdavky	835 360,00	1 027 850,00	123,04	1 027 850,00	100,00	1 027 850,00	100,00
610	Mzdy, platy, ...	594 000,00	610 000,00	102,69	610 000,00	100,00	610 000,00	100,00
620	Poistné do poisťovní	166 160,00	224 300,00	134,99	224 300,00	100,00	224 300,00	100,00
630	Tovary a služby	75 200,00	193 550,00	257,38	193 550,00	100,00	193 550,00	100,00
Zodpovednosť		Riaditeľ zariadenia						
Cieľ		Zabezpečiť výchovno-vzdelávací proces v základnej škole						
Merateľný ukazovateľ		Počet žiakov celkom						
Rok		2024	2025		2026		2027	
Plánovaná hodnota		261	256		256		256	
Merateľný ukazovateľ		Počet žiakov v dennej forme						
Rok		2024	2025		2026		2027	
Plánovaná hodnota		261	254		254		254	

Komentár: Plno organizovaná základná škola, ktorá poskytuje vzdelanie v 1.-9. ročníku v maďarskom jazyku.

Prvok 8.2.2: Škola pre mimoriadne nadané deti, Teplická 7, BA - základná škola - rozpočtová organizácia

Rozpočet v EUR								
EK	Ekonomická klasifikácia	2024	2025	%	2026	%	2027	%
	Výdavky celkom	985 875,00	1 111 700,00	112,76	1 111 700,00	100,00	1 111 700,00	100,00
600	Bežné výdavky	985 875,00	1 111 700,00	112,76	1 111 700,00	100,00	1 111 700,00	100,00
610	Mzdy, platy, ...	583 800,00	620 000,00	106,20	620 000,00	100,00	620 000,00	100,00
620	Poistné do poisťovní	204 040,00	248 000,00	121,54	248 000,00	100,00	248 000,00	100,00
630	Tovary a služby	198 035,00	221 700,00	111,95	221 700,00	100,00	221 700,00	100,00
640	Bežné transfery	0,00	22 000,00	0,00	22 000,00	100,00	22 000,00	100,00
Zodpovednosť		Riaditeľ zariadenia						
Cieľ		Zabezpečiť výchovno-vzdelávací proces v základnej škole						
Merateľný ukazovateľ		Počet žiakov celkom						
Rok		2024	2025		2026		2027	
Plánovaná hodnota		296	297		297		297	
Merateľný ukazovateľ		Počet žiakov v dennej forme						
Rok		2024	2025		2026		2027	
Plánovaná hodnota		296	297		297		297	

Komentár: Škola má 1.-5. ročník základnej školy, je zameraná na výchovu a vzdelávanie žiakov so všeobecným intelektovým nadaním. Žiaci sú prijímaní na základe diagnostikovaného nadania a škola je z hľadiska normatívneho financovania zaradená medzi školy so špeciálnym vzdelávaním.

Prvok 8.2.3: Gymnázium s vyuč. jazykom maďarským, Dunajská 13, BA - rozpočtová organizácia

Rozpočet v EUR								
EK	Ekonomická klasifikácia	2024	2025	%	2026	%	2027	%
	Výdavky celkom	994 060,00	1 262 000,00	126,95	1 262 000,00	100,00	1 262 000,00	100,00
600	Bežné výdavky	994 060,00	1 262 000,00	126,95	1 262 000,00	100,00	1 262 000,00	100,00
610	Mzdy, platy, ...	538 500,00	655 000,00	121,63	655 000,00	100,00	655 000,00	100,00
620	Poistné do poisťovní	241 260,00	245 250,00	101,65	245 250,00	100,00	245 250,00	100,00
630	Tovary a služby	214 300,00	361 750,00	168,81	361 750,00	100,00	361 750,00	100,00
Zodpovednosť		Riaditeľ zariadenia						
Cieľ		Zabezpečiť výchovno-vzdelávací proces v gymnáziu						
Merateľný ukazovateľ		Počet žiakov celkom						
Rok		2024	2025		2026		2027	
Plánovaná hodnota		197	210		210		210	
Merateľný ukazovateľ		Počet žiakov v dennej forme						
Rok		2024	2025		2026		2027	
Plánovaná hodnota		197	195		195		195	

Komentár: Gymnázium poskytuje všeobecné vzdelanie v jazyku národnostnej menšiny. Forma štúdia - 4-ročná, denná.

Prvok 8.2.4: Škola pre mimoriadne nadané deti, Teplická 7, BA - gymnázium - rozpočtová organizácia

Rozpočet v EUR								
EK	Ekonomická klasifikácia	2024	2025	%	2026	%	2027	%
	Výdavky celkom	1 868 832,00	2 075 700,00	111,07	2 075 700,00	100,00	2 075 700,00	100,00
600	Bežné výdavky	1 868 832,00	2 075 700,00	111,07	2 075 700,00	100,00	2 075 700,00	100,00
610	Mzdy, platy, ...	1 142 150,00	1 255 500,00	109,92	1 255 500,00	100,00	1 255 500,00	100,00
620	Poistné do poisťovní	409 672,00	464 000,00	113,26	464 000,00	100,00	464 000,00	100,00
630	Tovary a služby	317 010,00	323 200,00	101,95	323 200,00	100,00	323 200,00	100,00
640	Bežné transfery	0,00	33 000,00	0,00	33 000,00	100,00	33 000,00	100,00
Zodpovednosť		Riaditeľ zariadenia						
Cieľ		Zabezpečiť výchovno-vzdelávací proces v gymnáziu						
Merateľný ukazovateľ		Počet žiakov celkom						
Rok		2024	2025		2026		2027	
Plánovaná hodnota		462	436		436		436	
Merateľný ukazovateľ		Počet žiakov v dennej forme						
Rok		2024	2025		2026		2027	
Plánovaná hodnota		462	423		423		423	

Komentár: Gymnázium so zameraním na výchovu a vzdelávanie žiakov so všeobecným intelektovým nadaním. Má len 8-ročnú formu štúdia. Žiaci sú prijímaní na základe diagnostikovaného nadania a škola je zaradená medzi školy so špeciálnym vzdelávaním.

Prvok 8.2.7: Gymnázium, Grösslingová 18, BA - rozpočtová organizácia

Rozpočet v EUR								
EK	Ekonomická klasifikácia	2024	2025	%	2026	%	2027	%
	Výdavky celkom	2 293 226,00	2 611 489,00	113,88	2 734 124,00	104,70	2 869 029,00	104,93
600	Bežné výdavky	2 293 226,00	2 611 489,00	113,88	2 734 124,00	104,70	2 869 029,00	104,93
610	Mzdy, platy, ...	1 419 860,00	1 513 803,00	106,62	1 636 438,00	108,10	1 771 343,00	108,24
620	Poistné do poisťovní	476 102,00	585 223,00	122,92	585 223,00	100,00	585 223,00	100,00
630	Tovary a služby	386 330,00	499 663,00	129,34	499 663,00	100,00	499 663,00	100,00
640	Bežné transfery	10 934,00	12 800,00	117,07	12 800,00	100,00	12 800,00	100,00
Zodpovednosť		Riaditeľ zariadenia						
Cieľ		Zabezpečiť výchovno-vzdelávací proces v gymnáziu						
Merateľný ukazovateľ		Počet žiakov celkom						
Rok		2024	2025		2026		2027	
Plánovaná hodnota		717	707		707		707	
Merateľný ukazovateľ		Počet žiakov v dennej forme						
Rok		2024	2025		2026		2027	

Plánovaná hodnota	717	703	703	703
-------------------	-----	-----	-----	-----

Komentár: Poskytuje všeobecné vzdelanie v 4-ročnej, 5-ročnej (bilingválne štúdium v anglickom jazyku) a 8-ročnej forme štúdia so zameraním na matematiku.

Prvok 8.2.8: Gymnázium A. Einsteina, Einsteinova 35, BA - rozpočtová organizácia

Rozpočet v EUR								
EK	Ekonomická klasifikácia	2024	2025	%	2026	%	2027	%
	Výdavky celkom	1 394 952,00	1 354 823,00	97,12	1 488 633,00	109,88	1 614 483,00	108,45
600	Bežné výdavky	1 394 952,00	1 354 823,00	97,12	1 488 633,00	109,88	1 614 483,00	108,45
610	Mzdy, platy, ...	833 872,00	712 000,00	85,38	818 000,00	114,89	926 000,00	113,20
620	Poistné do poisťovní	297 847,00	360 600,00	121,07	363 100,00	100,69	365 600,00	100,69
630	Tovary a služby	258 533,00	267 223,00	103,36	301 033,00	112,65	315 883,00	104,93
640	Bežné transfery	4 700,00	15 000,00	319,15	6 500,00	43,33	7 000,00	107,69
Zodpovednosť		Riaditeľ zariadenia						
Cieľ		Zabezpečiť výchovno-vzdelávací proces v gymnáziu						
Merateľný ukazovateľ		Počet žiakov celkom						
Rok		2024	2025		2026		2027	
Plánovaná hodnota		500	489		489		489	
Merateľný ukazovateľ		Počet žiakov dennej forme						
Rok		2024	2025		2026		2027	
Plánovaná hodnota		500	483		483		483	

Komentár: Gymnázium poskytuje všeobecné vzdelanie v 4-ročnej forme štúdia so zameraním na prírodné vedy a zároveň 5-ročné bilingválne štúdium v ruskom jazyku.

Prvok 8.2.9: Gymnázium J. Papánka, Vazovova 6, BA - rozpočtová organizácia

Rozpočet v EUR								
EK	Ekonomická klasifikácia	2024	2025	%	2026	%	2027	%
	Výdavky celkom	1 856 200,00	2 214 800,00	119,32	2 326 300,00	105,03	2 396 300,00	103,01
600	Bežné výdavky	1 856 200,00	2 214 800,00	119,32	2 326 300,00	105,03	2 396 300,00	103,01
610	Mzdy, platy, ...	1 123 000,00	1 291 000,00	114,96	1 373 000,00	106,35	1 425 000,00	103,79
620	Poistné do poisťovní	366 000,00	495 500,00	135,38	525 000,00	105,95	543 000,00	103,43
630	Tovary a služby	367 200,00	428 300,00	116,64	428 300,00	100,00	428 300,00	100,00
Zodpovednosť		Riaditeľ zariadenia						
Cieľ		Zabezpečiť výchovno-vzdelávací proces v gymnáziu						
Merateľný ukazovateľ		Počet žiakov celkom						
Rok		2024	2025		2026		2027	
Plánovaná hodnota		690	714		714		714	
Merateľný ukazovateľ		Počet žiakov v dennej forme						

Rok	2024	2025	2026	2027
Plánovaná hodnota	690	714	714	714

Komentár: Gymnázium poskytuje všeobecné vzdelanie v 4-ročnej a 8-ročnej forme štúdia so zameraním na matematiku. Od 1. 9. 2019 poskytuje aj 5 ročné bilingválne vzdelávanie v anglickom jazyku.

Prvok 8.2.10: Gymnázium L. Novomeského, Tomášikova 2, BA - rozpočtová organizácia

Rozpočet v EUR								
EK	Ekonomická klasifikácia	2024	2025	%	2026	%	2027	%
	Výdavky celkom	1 879 152,00	2 007 670,00	106,84	2 007 670,00	100,00	2 007 670,00	100,00
600	Bežné výdavky	1 879 152,00	2 007 670,00	106,84	2 007 670,00	100,00	2 007 670,00	100,00
610	Mzdy, platy, ...	1 082 532,00	1 202 100,00	111,05	1 202 100,00	100,00	1 202 100,00	100,00
620	Poistné do poisťovní	387 000,00	427 400,00	110,44	427 400,00	100,00	427 400,00	100,00
630	Tovary a služby	405 620,00	374 170,00	92,25	374 170,00	100,00	374 170,00	100,00
640	Bežné transfery	4 000,00	4 000,00	100,00	4 000,00	100,00	4 000,00	100,00
Zodpovednosť		Riaditeľ zariadenia						
Cieľ		Zabezpečiť výchovno-vzdelávací proces v gymnáziu						
Merateľný ukazovateľ		Počet žiakov celkom						
Rok		2024	2025		2026		2027	
Plánovaná hodnota		609	609		609		609	
Merateľný ukazovateľ		Počet žiakov v dennej forme						
Rok		2024	2025		2026		2027	
Plánovaná hodnota		610	603		603		603	

Komentár: Poskytuje všeobecné vzdelanie v 4-ročnej a 8-ročnej forme štúdia so zameraním na cudzie jazyky a informatiku. Gymnázium prevádzkuje bazén, na ktorého prevádzku dostáva príspevok aj z Ministerstva školstva, výskumu, vývoja a mládeže SR.

Prvok 8.2.11: Gymnázium, Hubeného 23, BA - rozpočtová organizácia

Rozpočet v EUR								
EK	Ekonomická klasifikácia	2024	2025	%	2026	%	2027	%
	Výdavky celkom	1 124 110,00	1 255 000,00	111,64	1 313 050,00	104,63	1 370 000,00	104,34
600	Bežné výdavky	1 124 110,00	1 255 000,00	111,64	1 313 050,00	104,63	1 370 000,00	104,34
610	Mzdy, platy, ...	719 000,00	879 000,00	122,25	920 000,00	104,66	961 000,00	104,46
620	Poistné do poisťovní	270 500,00	299 800,00	110,83	315 600,00	105,27	330 300,00	104,66
630	Tovary a služby	134 610,00	76 200,00	56,61	77 450,00	101,64	78 700,00	101,61
Zodpovednosť		Riaditeľ zariadenia						
Cieľ		Zabezpečiť výchovno-vzdelávací proces v gymnáziu						
Merateľný ukazovateľ		Počet žiakov celkom						
Rok		2024	2025		2026		2027	
Plánovaná hodnota		448	458		458		458	

Merateľný ukazovateľ	Počet žiakov v dennej forme			
Rok	2024	2025	2026	2027
Plánovaná hodnota	448	450	450	450

Komentár: Poskytuje všeobecné vzdelanie v 4-ročnej a 8-ročnej forme štúdia so zameraním na cudzie jazyky a telesnú výchovu. Od 1. 9. 2019 poskytuje aj 5-ročné bilingválne vzdelávanie v anglickom jazyku.

Prvok 8.2.12: Gymnázium I. Horvátha, ul. I. Horvátha 14, BA - rozpočtová organizácia

Rozpočet v EUR								
EK	Ekonomická klasifikácia	2024	2025	%	2026	%	2027	%
	Výdavky celkom	1 404 324,00	1 597 064,00	113,72	1 594 182,00	99,82	1 594 182,00	100,00
600	Bežné výdavky	1 404 324,00	1 597 064,00	113,72	1 594 182,00	99,82	1 594 182,00	100,00
610	Mzdy, platy, ...	898 933,00	1 026 776,00	114,22	1 026 776,00	100,00	1 026 776,00	100,00
620	Poistné do poisťovní	328 716,00	376 246,00	114,46	376 246,00	100,00	376 246,00	100,00
630	Tovary a služby	176 675,00	194 042,00	109,83	191 160,00	98,51	191 160,00	100,00
Zodpovednosť		Riaditeľ zariadenia						
Cieľ		Zabezpečiť výchovno-vzdelávací proces v gymnáziu						
Merateľný ukazovateľ		Počet žiakov celkom						
Rok		2024	2025		2026		2027	
Plánovaná hodnota		466	476		476		476	
Merateľný ukazovateľ		Počet žiakov v dennej forme						
Rok		2024	2025		2026		2027	
Plánovaná hodnota		466	467		467		467	

Komentár: Poskytuje všeobecné vzdelanie v 4-ročnej forme štúdia so zameraním na cudzie jazyky a prírodné vedy. Od 1. 9. 2015 má zaradené do siete 5-ročné bilingválne gymnázium v ruskom jazyku. Od 1. 9. 2024 má zaradené do siete odbor 7902 J 05 gymnázium – informatika (experimentálne overovanie).

Prvok 8.2.14: Gymnázium K. Štúra, Námestie Slobody 5, Modra - rozpočtová organizácia

Rozpočet v EUR								
EK	Ekonomická klasifikácia	2024	2025	%	2026	%	2027	%
	Výdavky celkom	894 523,00	1 035 209,00	115,73	1 067 966,00	103,16	1 105 462,00	103,51
600	Bežné výdavky	894 523,00	1 035 209,00	115,73	1 067 966,00	103,16	1 105 462,00	103,51
610	Mzdy, platy, ...	514 000,00	605 760,00	117,85	631 523,00	104,25	632 023,00	100,08
620	Poistné do poisťovní	190 762,00	233 929,00	122,63	222 065,00	94,93	244 829,00	110,25
630	Tovary a služby	186 761,00	192 520,00	103,08	210 378,00	109,28	223 610,00	106,29
640	Bežné transfery	3 000,00	3 000,00	100,00	4 000,00	133,33	5 000,00	125,00
Zodpovednosť		Riaditeľ zariadenia						
Cieľ		Zabezpečiť výchovno-vzdelávací proces v gymnáziu						
Merateľný ukazovateľ		Počet žiakov celkom						
Rok		2024	2025		2026		2027	

Plánovaná hodnota	328	335	335	335
Merateľný ukazovateľ	Počet žiakov v dennej forme			
Rok	2024	2025	2026	2027
Plánovaná hodnota	328	329	329	329

Komentár: Poskytuje všeobecné vzdelanie v 4-ročnej a 8-ročnej forme štúdia so zameraním na cudzie jazyky.

Prvok 8.2.15: Gymnázium A. Bernoláka, Lichnerova 69, Senec - rozpočtová organizácia

Rozpočet v EUR								
EK	Ekonomická klasifikácia	2024	2025	%	2026	%	2027	%
	Výdavky celkom	1 104 493,00	1 400 510,00	126,80	1 474 715,00	105,30	1 556 041,00	105,51
600	Bežné výdavky	1 104 493,00	1 400 510,00	126,80	1 474 715,00	105,30	1 556 041,00	105,51
610	Mzdy, platy, ...	679 700,00	873 430,00	128,50	914 600,00	104,71	960 300,00	105,00
620	Poistné do poisťovní	238 423,00	331 410,00	139,00	347 730,00	104,92	365 340,00	105,06
630	Tovary a služby	182 170,00	191 220,00	104,97	207 525,00	108,53	225 081,00	108,46
640	Bežné transfery	4 200,00	4 450,00	105,95	4 860,00	109,21	5 320,00	109,47
Zodpovednosť		Riaditeľ zariadenia						
Cieľ		Zabezpečiť výchovno-vzdelávací proces v gymnáziu						
Merateľný ukazovateľ		Počet žiakov celkom						
Rok		2024	2025		2026		2027	
Plánovaná hodnota		394	418		418		418	
Merateľný ukazovateľ		Počet žiakov v dennej forme						
Rok		2024	2025		2026		2027	
Plánovaná hodnota		394	404		404		404	

Komentár: Poskytuje všeobecné vzdelanie v 4-ročnej a 8-ročnej forme štúdia so zameraním na cudzie jazyky a informatiku. Od 1. 9. 2024 má zaradené do siete odbor 7902 J 05 gymnázium – informatika (experimentálne overovanie).

Prvok 8.2.16: Gymnázium, ul.1. mája 8, Malacky - rozpočtová organizácia

Rozpočet v EUR								
EK	Ekonomická klasifikácia	2024	2025	%	2026	%	2027	%
	Výdavky celkom	1 374 100,00	1 651 450,00	120,18	1 656 450,00	100,30	1 661 450,00	100,30
600	Bežné výdavky	1 374 100,00	1 651 450,00	120,18	1 656 450,00	100,30	1 661 450,00	100,30
610	Mzdy, platy, ...	787 000,00	889 000,00	112,96	889 000,00	100,00	889 000,00	100,00
620	Poistné do poisťovní	262 900,00	339 050,00	128,97	339 050,00	100,00	339 050,00	100,00
630	Tovary a služby	324 200,00	423 400,00	130,60	428 400,00	101,18	433 400,00	101,17
Zodpovednosť		Riaditeľ zariadenia						
Cieľ		Zabezpečiť výchovno-vzdelávací proces v gymnáziu						
Merateľný ukazovateľ		Počet žiakov celkom						

Rok	2024	2025	2026	2027
Plánovaná hodnota	491	498	498	498
Merateľný ukazovateľ	Počet žiakov v dennej forme			
Rok	2024	2025	2026	2027
Plánovaná hodnota	491	491	491	491

Komentár: Poskytuje všeobecné vzdelanie v 4-ročnej a 8-ročnej forme štúdia so zameraním na cudzie jazyky. Od 1. 9. 2019 poskytuje aj 5-ročné bilingválne vzdelávanie v anglickom jazyku.

Prvok 8.2.17: Gymnázium, Senecká 2, Pezinok - rozpočtová organizácia

Rozpočet v EUR								
EK	Ekonomická klasifikácia	2024	2025	%	2026	%	2027	%
	Výdavky celkom	1 214 240,00	1 305 433,00	107,51	1 363 589,00	104,45	1 428 223,00	104,74
600	Bežné výdavky	1 214 240,00	1 305 433,00	107,51	1 363 589,00	104,45	1 428 223,00	104,74
610	Mzdy, platy, ...	792 632,00	841 658,00	106,19	883 788,00	105,01	925 640,00	104,74
620	Poistné do poisťovní	276 548,00	302 573,00	109,41	317 699,00	105,00	332 481,00	104,65
630	Tovary a služby	137 775,00	159 202,00	115,55	160 102,00	100,57	168 102,00	105,00
640	Bežné transfery	7 285,00	2 000,00	27,45	2 000,00	100,00	2 000,00	100,00
Zodpovednosť	Riaditeľ zariadenia							
Cieľ	Zabezpečiť výchovno-vzdelávací proces v gymnáziu							
Merateľný ukazovateľ	Počet žiakov celkom							
Rok	2024	2025	2026	2027				
Plánovaná hodnota	459	474	474	474				
Merateľný ukazovateľ	Počet žiakov v dennej forme							
Rok	2024	2025	2026	2027				
Plánovaná hodnota	459	468	468	468				

Komentár: Poskytuje všeobecné vzdelanie v 4-ročnej a 8-ročnej forme štúdia so zameraním na cudzie jazyky. Od 1. 9. 2019 poskytuje aj 5-ročné bilingválne vzdelávanie v anglickom jazyku.

Prvok 8.2.20: Spojená škola, Bratislavská 44, Malinovo, základná škola - rozpočtová organizácia

Rozpočet v EUR								
EK	Ekonomická klasifikácia	2024	2025	%	2026	%	2027	%
	Výdavky celkom	1 201 897,00	1 403 626,00	116,78	1 407 406,00	100,27	1 410 906,00	100,25
600	Bežné výdavky	1 201 897,00	1 403 626,00	116,78	1 407 406,00	100,27	1 410 906,00	100,25
610	Mzdy, platy, ...	678 816,00	874 176,00	128,78	877 956,00	100,43	881 456,00	100,40
620	Poistné do poisťovní	189 481,00	217 600,00	114,84	217 600,00	100,00	217 600,00	100,00
630	Tovary a služby	330 600,00	300 350,00	90,85	300 350,00	100,00	300 350,00	100,00
640	Bežné transfery	3 000,00	11 500,00	383,33	11 500,00	100,00	11 500,00	100,00
Zodpovednosť	Riaditeľ zariadenia							

Cieľ	Zabezpečiť výchovno-vzdelávací proces v základnej škole			
Merateľný ukazovateľ	Počet žiakov celkom			
Rok	2024	2025	2026	2027
Plánovaná hodnota	487	520	520	520
Merateľný ukazovateľ	Počet žiakov v dennej forme			
Rok	2024	2025	2026	2027
Plánovaná hodnota	487	517	517	517

Komentár: Plnoorganizovaná základná škola, ZŠ je súčasťou Spojenej školy od 1.9.2019.

Prvok 8.2.21: Spojená škola, Ostredková 10, BA - základná škola - rozpočtová organizácia

Rozpočet v EUR								
EK	Ekonomická klasifikácia	2024	2025	%	2026	%	2027	%
	Výdavky celkom	325 754,00	412 190,00	126,53	412 190,00	100,00	412 190,00	100,00
600	Bežné výdavky	325 754,00	412 190,00	126,53	412 190,00	100,00	412 190,00	100,00
610	Mzdy, platy, ...	188 999,00	194 000,00	102,65	194 000,00	100,00	194 000,00	100,00
620	Poistné do poisťovní	67 055,00	74 890,00	111,68	74 890,00	100,00	74 890,00	100,00
630	Tovary a služby	69 700,00	143 300,00	205,60	143 300,00	100,00	143 300,00	100,00
Zodpovednosť		Riaditeľ zariadenia						
Cieľ	Zabezpečiť výchovno-vzdelávací proces v základnej škole							
Merateľný ukazovateľ	Počet žiakov celkom							
Rok	2024	2025	2026	2027				
Plánovaná hodnota	132	147	147	147				
Merateľný ukazovateľ	Počet žiakov v dennej forme							
Rok	2024	2025	2026	2027				
Plánovaná hodnota	132	147	147	147				

Komentár: Neplnoorganizovaná základná škola, ktorá poskytuje športové vzdelanie na II. stupni ZŠ. Škola je zameraná na športovú prípravu. ZŠ je súčasťou Spojenej školy od 3.9.2020.

Prvok 8.2.22: Spojená škola, Pankúchova 6, BA - základná škola - rozpočtová organizácia

Rozpočet v EUR								
EK	Ekonomická klasifikácia	2024	2025	%	2026	%	2027	%
	Výdavky celkom	668 000,00	751 600,00	112,51	858 600,00	114,24	961 600,00	112,00
600	Bežné výdavky	668 000,00	751 600,00	112,51	858 600,00	114,24	961 600,00	112,00
610	Mzdy, platy, ...	370 000,00	401 000,00	108,38	443 000,00	110,47	474 000,00	107,00
620	Poistné do poisťovní	148 000,00	171 200,00	115,68	205 400,00	119,98	242 100,00	117,87
630	Tovary a služby	150 000,00	178 700,00	119,13	209 400,00	117,18	244 500,00	116,76
640	Bežné transfery	0,00	700,00	0,00	800,00	114,29	1 000,00	125,00
Zodpovednosť		Riaditeľ zariadenia						

Cieľ	Zabezpečiť výchovno-vzdelávací proces v základnej škole			
Merateľný ukazovateľ	Počet žiakov celkom			
Rok	2024	2025	2026	2027
Plánovaná hodnota	261	279	279	279
Merateľný ukazovateľ	Počet žiakov v dennej forme			
Rok	2024	2025	2026	2027
Plánovaná hodnota	261	279	279	279

Komentár: Plnoorganizovaná základná škola, škola ponúka vzdelanie v Primary Years Programm a Middle Years Programm v anglickom jazyku. ZŠ je súčasťou Spojenej školy od 3.9.2020. Vyučovanie prebieha podľa medzinárodného IB programu.

Prvok 8.2.23: Spojená škola, Pankúchova 6, BA - gymnázium - rozpočtová organizácia

Rozpočet v EUR								
EK	Ekonomická klasifikácia	2024	2025	%	2026	%	2027	%
	Výdavky celkom	1 920 000,00	2 340 000,00	121,88	2 576 400,00	110,10	2 659 500,00	103,23
600	Bežné výdavky	1 920 000,00	2 340 000,00	121,88	2 576 400,00	110,10	2 659 500,00	103,23
610	Mzdy, platy, ...	1 275 000,00	1 598 000,00	125,33	1 723 200,00	107,83	1 867 600,00	108,38
620	Poistné do poisťovní	434 000,00	500 000,00	115,21	566 000,00	113,20	454 800,00	80,35
630	Tovary a služby	211 000,00	239 500,00	113,51	284 100,00	118,62	333 400,00	117,35
640	Bežné transfery	0,00	2 500,00	0,00	3 100,00	124,00	3 700,00	119,35
Zodpovednosť		Riaditeľ zariadenia						
Cieľ	Zabezpečiť výchovno-vzdelávací proces v gymnáziu							
Merateľný ukazovateľ	Počet žiakov celkom							
Rok	2024	2025	2026	2027				
Plánovaná hodnota	556	572	572	572				
Merateľný ukazovateľ	Počet žiakov v dennej forme							
Rok	2024	2025	2026	2027				
Plánovaná hodnota	556	562	562	562				

Komentár: Gymnázium poskytuje všeobecné vzdelanie v 5-ročnej a 8-ročnej forme štúdia a vzdelanie v medzinárodnom programe IB v anglickom jazyku.

Podprogram 8.3: Odborné vzdelávanie

Zámer: Vysokokvalitné služby v odbornom vzdelávaní

Rozpočet v EUR								
EK	Ekonomická klasifikácia	2024	2025	%	2026	%	2027	%
	Výdavky celkom	63 648 428,00	69 082 010,00	108,54	71 063 764,00	102,87	73 591 877,00	103,56
600	Bežné výdavky	63 648 428,00	69 082 010,00	108,54	71 063 764,00	102,87	73 591 877,00	103,56
610	Mzdy, platy, ...	25 355 440,00	27 402 468,00	108,07	28 223 617,00	103,00	29 277 600,00	103,73

620	Poistné do poisťovní	9 308 826,00	10 357 741,00	111,27	10 719 431,00	103,49	11 066 879,00	103,24
630	Tovary a služby	9 775 859,00	10 651 100,00	108,95	10 606 264,00	99,58	10 858 017,00	102,37
640	Bežné transfery	19 208 303,00	20 670 701,00	107,61	21 514 452,00	104,08	22 389 381,00	104,07
Zodpovednosť		Odbor školstva, mládeže a športu						
Cieľ		Zabezpečiť odborný výchovno-vzdelávací proces						
Merateľný ukazovateľ		Počet škôl spolu						
Rok		2024	2025		2026		2027	
Plánovaná hodnota		41	37		37		37	
Merateľný ukazovateľ		Počet žiakov spolu						
Rok		2024	2025		2026		2027	
Plánovaná hodnota		15 017	15 392		15 392		15 392	

Komentár: Financovanie v podprograme Odborné vzdelávanie je určené platnou legislatívou pre financovanie stredného školstva. Tento podprogram obsahuje návrh rozpočtu pre 29 stredných odborných škôl, 2 konzervatóriá a 6 spojených škôl, z toho 1 strednú športovú školu, ktorá je organizačnou zložkou spojenej školy. Plánované hodnoty počtu žiakov stredných odborných škôl vychádzajú z požiadaviek trhu práce, napríklad automobilového, stavebného, chemického a strojárkeho priemyslu. Merateľným ukazovateľom pri prvkoch tohto podprogramu je počet žiakov, ktorý sa upravuje podľa skutočnosti uvedenej v štatistickom výkaze o strednej škole - Škol 2-01 k 15. septembru nového školského roka.

Prvok 8.3.1: SPŠ strojnícka, Fajnorovo nábrehie 5, BA - rozpočtová organizácia

Rozpočet v EUR								
EK	Ekonomická klasifikácia	2024	2025	%	2026	%	2027	%
	Výdavky celkom	1 264 771,00	1 589 365,00	125,66	1 672 665,00	105,24	1 815 765,00	108,56
600	Bežné výdavky	1 264 771,00	1 589 365,00	125,66	1 672 665,00	105,24	1 815 765,00	108,56
610	Mzdy, platy, ...	711 264,00	932 000,00	131,03	993 000,00	106,55	1 105 000,00	111,28
620	Poistné do poisťovní	263 772,00	343 300,00	130,15	356 500,00	103,85	376 500,00	105,61
630	Tovary a služby	287 185,00	309 835,00	107,89	318 935,00	102,94	330 035,00	103,48
640	Bežné transfery	2 550,00	4 230,00	165,88	4 230,00	100,00	4 230,00	100,00
Zodpovednosť		Riaditeľ zariadenia						
Cieľ		Zabezpečiť kvalitný vzdelávací proces na SOŠ						
Merateľný ukazovateľ		Počet žiakov celkom						
Rok		2024	2025		2026		2027	
Plánovaná hodnota		290	333		333		333	
Merateľný ukazovateľ		Počet žiakov v dennej forme						
Rok		2024	2025		2026		2027	
Plánovaná hodnota		290	333		333		333	

Komentár: Zameranie študijných odborov je na strojárke odbory a špeciálne technické odbory. Škola má iba dennú formu štúdia. Od 1. 9. 2020 poskytuje aj 5-ročné bilingválne vzdelávanie v anglickom jazyku.

Prvok 8.3.2: SPŠ elektrotechnická, Zochova 9, BA - rozpočtová organizácia

Rozpočet v EUR								
EK	Ekonomická klasifikácia	2024	2025	%	2026	%	2027	%
	Výdavky celkom	2 005 362,00	2 245 259,00	111,96	2 410 006,00	107,34	2 650 523,00	109,98
600	Bežné výdavky	2 005 362,00	2 245 259,00	111,96	2 410 006,00	107,34	2 650 523,00	109,98
610	Mzdy, platy, ...	1 189 440,00	1 232 181,00	103,59	1 355 398,00	110,00	1 490 939,00	110,00
620	Poistné do poisťovní	415 710,00	559 269,00	134,53	615 196,00	110,00	676 715,00	110,00
630	Tovary a služby	395 119,00	422 509,00	106,93	426 982,00	101,06	469 196,00	109,89
640	Bežné transfery	5 093,00	31 300,00	614,57	12 430,00	39,71	13 673,00	110,00
Zodpovednosť		Riaditeľ zariadenia						
Cieľ		Zabezpečiť kvalitný vzdelávací proces na SOŠ						
Merateľný ukazovateľ		Počet žiakov celkom						
Rok		2024	2025		2026		2027	
Plánovaná hodnota		567	546		546		546	
Merateľný ukazovateľ		Počet žiakov v dennej forme						
Rok		2024	2025		2026		2027	
Plánovaná hodnota		567	546		546		546	

Komentár: Zameranie študijných odborov je na elektrotechniku a počítačové systémy. Škola má dennú formu štúdia a poskytuje aj vyššie odborné vzdelanie.

Prvok 8.3.3: SPŠ elektrotechnická, K. Adlera 5, BA - rozpočtová organizácia

Rozpočet v EUR								
EK	Ekonomická klasifikácia	2024	2025	%	2026	%	2027	%
	Výdavky celkom	1 815 446,00	2 113 050,00	116,39	2 112 600,00	99,98	2 351 450,00	111,31
600	Bežné výdavky	1 815 446,00	2 113 050,00	116,39	2 112 600,00	99,98	2 351 450,00	111,31
610	Mzdy, platy, ...	1 056 562,00	1 208 000,00	114,33	1 156 000,00	95,70	1 327 000,00	114,79
620	Poistné do poisťovní	393 743,00	448 000,00	113,78	471 000,00	105,13	494 000,00	104,88
630	Tovary a služby	358 441,00	414 050,00	115,51	440 600,00	106,41	483 450,00	109,73
640	Bežné transfery	6 700,00	43 000,00	641,79	45 000,00	104,65	47 000,00	104,44
Zodpovednosť		Riaditeľ zariadenia						
Cieľ		Zabezpečiť kvalitný vzdelávací proces na SOŠ						
Merateľný ukazovateľ		Počet žiakov celkom						
Rok		2024	2025		2026		2027	
Plánovaná hodnota		496	537		537		537	
Merateľný ukazovateľ		Počet žiakov v dennej forme						
Rok		2024	2025		2026		2027	
Plánovaná hodnota		479	517		517		517	

Komentár: Zameranie študijných odborov je na elektrotechniku a informačné a sieťové technológie v dennej forme štúdia a pomaturitné štúdium. Od 1. 9. 2020 poskytuje aj 5-ročné bilingválne vzdelávanie v anglickom jazyku.

Prvok 8.3.4: SPŠ elektrotechnická, Hálova 16, BA - rozpočtová organizácia

Rozpočet v EUR								
EK	Ekonomická klasifikácia	2024	2025	%	2026	%	2027	%
	Výdavky celkom	2 433 954,00	2 394 376,00	98,37	2 512 097,00	104,92	2 635 705,00	104,92
600	Bežné výdavky	2 433 954,00	2 394 376,00	98,37	2 512 097,00	104,92	2 635 705,00	104,92
610	Mzdy, platy, ...	1 322 602,00	1 265 676,00	95,70	1 328 960,00	105,00	1 395 408,00	105,00
620	Poistné do poisťovní	530 468,00	508 029,00	95,77	533 429,00	105,00	560 101,00	105,00
630	Tovary a služby	478 210,00	592 132,00	123,82	619 743,00	104,66	648 732,00	104,68
640	Bežné transfery	102 674,00	28 539,00	27,80	29 965,00	105,00	31 464,00	105,00
Zodpovednosť		Riaditeľ zariadenia						
Cieľ		Zabezpečiť kvalitný vzdelávací proces na SOŠ						
Merateľný ukazovateľ		Počet žiakov celkom						
Rok		2024	2025		2026		2027	
Plánovaná hodnota		541	524		524		524	
Merateľný ukazovateľ		Počet žiakov v dennej forme						
Rok		2024	2025		2026		2027	
Plánovaná hodnota		541	522		522		522	

Komentár: Zameranie študijných odborov je na elektrotechniku a informačné a sieťové technológie v dennej forme štúdia a v pomaturitnom štúdiu.

Prvok 8.3.5: SPŠ dopravná, Kvačalova 20, BA - rozpočtová organizácia

Rozpočet v EUR								
EK	Ekonomická klasifikácia	2024	2025	%	2026	%	2027	%
	Výdavky celkom	1 312 055,00	1 510 753,00	115,14	1 510 753,00	100,00	1 510 753,00	100,00
600	Bežné výdavky	1 312 055,00	1 510 753,00	115,14	1 510 753,00	100,00	1 510 753,00	100,00
610	Mzdy, platy, ...	772 927,00	794 276,00	102,76	794 276,00	100,00	794 276,00	100,00
620	Poistné do poisťovní	243 042,00	309 301,00	127,26	309 301,00	100,00	309 301,00	100,00
630	Tovary a služby	296 086,00	406 676,00	137,35	406 676,00	100,00	406 676,00	100,00
640	Bežné transfery	0,00	500,00	0,00	500,00	100,00	500,00	100,00
Zodpovednosť		Riaditeľ zariadenia						
Cieľ		Zabezpečiť kvalitný vzdelávací proces na SOŠ						
Merateľný ukazovateľ		Počet žiakov celkom						
Rok		2024	2025		2026		2027	
Plánovaná hodnota		301	331		331		331	
Merateľný ukazovateľ		Počet žiakov v dennej forme						
Rok		2024	2025		2026		2027	
Plánovaná hodnota		301	331		331		331	

Komentár: Zameranie študijných odborov je na dopravu, ekonomiku, techniku a prevádzku dopravy. Forma štúdia je denná.

Prvok 8.3.6: SPŠ stavebná a geodetická, Drieňová 35, BA - rozpočtová organizácia

Rozpočet v EUR								
EK	Ekonomická klasifikácia	2024	2025	%	2026	%	2027	%
	Výdavky celkom	1 335 330,00	1 391 830,00	104,23	1 408 780,00	101,22	1 432 780,00	101,70
600	Bežné výdavky	1 335 330,00	1 391 830,00	104,23	1 408 780,00	101,22	1 432 780,00	101,70
610	Mzdy, platy, ...	809 330,00	781 000,00	96,50	781 000,00	100,00	781 500,00	100,06
620	Poistné do poisťovní	273 900,00	291 500,00	106,43	297 550,00	102,08	299 550,00	100,67
630	Tovary a služby	247 100,00	314 330,00	127,21	325 230,00	103,47	346 730,00	106,61
640	Bežné transfery	5 000,00	5 000,00	100,00	5 000,00	100,00	5 000,00	100,00
Zodpovednosť		Riaditeľ zariadenia						
Cieľ		Zabezpečiť kvalitný vzdelávací proces na SOŠ						
Merateľný ukazovateľ		Počet žiakov celkom						
Rok		2024	2025		2026		2027	
Plánovaná hodnota		358	385		385		385	
Merateľný ukazovateľ		Počet žiakov dennej formy						
Rok		2024	2025		2026		2027	
Plánovaná hodnota		358	385		385		385	

Komentár: Zameranie školy je na staviteľstvo a technické a infromatické služby v stavebníctve, geodéziu, kartografiu a kataster. Forma štúdia je denná a pomaturitná.

Prvok 8.3.8: SOŠ dopravná, Kvačalova 20, BA - rozpočtová organizácia

Rozpočet v EUR								
EK	Ekonomická klasifikácia	2024	2025	%	2026	%	2027	%
	Výdavky celkom	1 902 790,00	2 127 500,00	111,81	2 168 700,00	101,94	2 199 400,00	101,42
600	Bežné výdavky	1 902 790,00	2 127 500,00	111,81	2 168 700,00	101,94	2 199 400,00	101,42
610	Mzdy, platy, ...	1 050 000,00	1 133 000,00	107,90	1 163 000,00	102,65	1 185 000,00	101,89
620	Poistné do poisťovní	397 790,00	456 500,00	114,76	466 700,00	102,23	474 400,00	101,65
630	Tovary a služby	455 000,00	538 000,00	118,24	539 000,00	100,19	540 000,00	100,19
Zodpovednosť		Riaditeľ zariadenia						
Cieľ		Zabezpečiť kvalitný vzdelávací proces na SOŠ						
Merateľný ukazovateľ		Počet žiakov celkom						
Rok		2024	2025		2026		2027	
Plánovaná hodnota		461	482		482		482	
Merateľný ukazovateľ		Počet žiakov v dennej forme						
Rok		2024	2025		2026		2027	
Plánovaná hodnota		438	453		453		453	

Komentár: Zameranie učebných a študijných odborov je na dopravný priemysel a prevádzku, najmä na učebný odbor autoopravár. Ide o dennú formu štúdia a nadstavbové štúdium.

Prvok 8.3.10: SOŠ polygrafická, Račianska 190, BA - príspevková organizácia

Rozpočet v EUR								
EK	Ekonomická klasifikácia	2024	2025	%	2026	%	2027	%
	Výdavky celkom	1 593 400,00	1 750 000,00	109,83	1 750 000,00	100,00	1 750 000,00	100,00
600	Bežné výdavky	1 593 400,00	1 750 000,00	109,83	1 750 000,00	100,00	1 750 000,00	100,00
640	Bežné transfery	1 593 400,00	1 750 000,00	109,83	1 750 000,00	100,00	1 750 000,00	100,00
Zodpovednosť		Riaditeľ zariadenia						
Cieľ		Zabezpečiť kvalitný vzdelávací proces na SOŠ						
Merateľný ukazovateľ		Počet žiakov celkom						
Rok		2024	2025		2026		2027	
Plánovaná hodnota		382	399		399		399	
Merateľný ukazovateľ		Počet žiakov v dennej forme						
Rok		2024	2025		2026		2027	
Plánovaná hodnota		382	396		396		396	

Komentár: Zameranie učebných a študijných odborov je na polygrafickú technológiu, digitálne a tlačiarenské média. Štúdium prebieha v dennej forme a pomaturitnej forme štúdia. Od 1. 7. 2015 škola pôsobí ako Centrum odborného vzdelávania a prípravy pre oblasť polygrafie a médií.

Prvok 8.3.11: SOŠ automobilová a podnikania, Kysucká 14, Senec - príspevková organizácia

Rozpočet v EUR								
EK	Ekonomická klasifikácia	2024	2025	%	2026	%	2027	%
	Výdavky celkom	725 500,00	801 200,00	110,43	881 320,00	110,00	969 452,00	110,00
600	Bežné výdavky	725 500,00	801 200,00	110,43	881 320,00	110,00	969 452,00	110,00
640	Bežné transfery	725 500,00	801 200,00	110,43	881 320,00	110,00	969 452,00	110,00
Zodpovednosť		Riaditeľ zariadenia						
Cieľ		Zabezpečiť kvalitný vzdelávací proces na SOŠ						
Merateľný ukazovateľ		Počet žiakov celkom						
Rok		2024	2025		2026		2027	
Plánovaná hodnota		136	200		200		200	
Merateľný ukazovateľ		Počet žiakov v dennej forme						
Rok		2024	2025		2026		2027	
Plánovaná hodnota		136	200		200		200	

Komentár: Zameranie učebných a študijných odborov je na strojárstvo, dopravný priemysel a prevádzku, najmä na učebný odbor autoopravár. Ide o dennú formu štúdia a nadstavbové štúdium.

Prvok 8.3.12: Hotelová akadémia, Mikovíniho 1, BA - príspevková organizácia

Rozpočet v EUR								
EK	Ekonomická klasifikácia	2024	2025	%	2026	%	2027	%
	Výdavky celkom	2 158 909,00	2 408 900,00	111,58	2 649 791,00	110,00	2 814 770,00	106,23
600	Bežné výdavky	2 158 909,00	2 408 900,00	111,58	2 649 791,00	110,00	2 814 770,00	106,23
640	Bežné transfery	2 158 909,00	2 408 900,00	111,58	2 649 791,00	110,00	2 814 770,00	106,23
Zodpovednosť		Riaditeľ zariadenia						
Cieľ		Zabezpečiť kvalitný vzdelávací proces na SOŠ						
Merateľný ukazovateľ		Počet žiakov celkom						
Rok		2024	2025		2026		2027	
Plánovaná hodnota		530	569		569		569	
Merateľný ukazovateľ		Počet žiakov v dennej forme						
Rok		2024	2025		2026		2027	
Plánovaná hodnota		511	569		569		569	

Komentár: Zameranie učebných a študijných odborov je na hotelierstvo, spoločné stravovanie. Škola je zameraná hlavne na študijný odbor hotelová akadémia v dennej forme štúdia a poskytuje taktiež nadstavbové štúdium.

Prvok 8.3.13: SOŠ gastronómie a hotelových služieb, Farského 9, BA - príspevková organizácia

Rozpočet v EUR								
EK	Ekonomická klasifikácia	2024	2025	%	2026	%	2027	%
	Výdavky celkom	1 755 500,00	2 180 000,00	124,18	2 180 000,00	100,00	2 180 000,00	100,00
600	Bežné výdavky	1 755 500,00	2 180 000,00	124,18	2 180 000,00	100,00	2 180 000,00	100,00
640	Bežné transfery	1 755 500,00	2 180 000,00	124,18	2 180 000,00	100,00	2 180 000,00	100,00
Zodpovednosť		Riaditeľ zariadenia						
Cieľ		Zabezpečiť kvalitný vzdelávací proces na SOŠ						
Merateľný ukazovateľ		Počet žiakov celkom						
Rok		2024	2025		2026		2027	
Plánovaná hodnota		443	559		559		559	
Merateľný ukazovateľ		Počet žiakov v dennej forme						
Rok		2024	2025		2026		2027	
Plánovaná hodnota		407	557		557		557	

Komentár: Zameranie učebných a študijných odborov je na potravinárstvo, gastronómiu a hotelové služby, obchod a služby v dennej forme štúdia a škola poskytuje aj nadstavbové štúdium. Od 1.5.2013 škola pôsobí ako Centrum odborného vzdelávania a prípravy pre oblasť potravinárstva.

Prvok 8.3.14: SOŠ technológií a remesiel, Ivanská cesta 21, BA - príspevková organizácia

Rozpočet v EUR								
EK	Ekonomická klasifikácia	2024	2025	%	2026	%	2027	%
	Výdavky celkom	2 142 040,00	2 434 866,00	113,67	2 629 655,00	108,00	2 840 027,00	108,00
600	Bežné výdavky	2 142 040,00	2 434 866,00	113,67	2 629 655,00	108,00	2 840 027,00	108,00
640	Bežné transfery	2 142 040,00	2 434 866,00	113,67	2 629 655,00	108,00	2 840 027,00	108,00
Zodpovednosť		Riaditeľ zariadenia						
Cieľ		Zabezpečiť kvalitný vzdelávací proces na SOŠ						
Merateľný ukazovateľ		Počet žiakov celkom						
Rok		2024	2025		2026		2027	
Plánovaná hodnota		610	583		583		583	
Merateľný ukazovateľ		Počet žiakov v dennej forme						
Rok		2024	2025		2026		2027	
Plánovaná hodnota		490	514		514		514	

Komentár: Zameranie učebných a študijných odborov je najmä na oblasť stavebníctva. Ďalšie odbory sú širokospektrálne zamerané - elektrotechnika, strojárstvo, spracovanie dreva a 2-ročné odborné vzdelanie. Ide o dennú formu štúdia, nadstavbové štúdium a externú formu štúdia. Od 1. 1. 2015 škola pôsobí ako Centrum odborného vzdelávania a prípravy pre oblasť stavebníctva.

Prvok 8.3.15: SOŠ elektrotechnická, Rybníčná 59, BA - rozpočtová organizácia

Rozpočet v EUR								
EK	Ekonomická klasifikácia	2024	2025	%	2026	%	2027	%
	Výdavky celkom	798 830,00	0,00	0,00	0,00	0,00	0,00	0,00
600	Bežné výdavky	798 830,00	0,00	0,00	0,00	0,00	0,00	0,00
610	Mzdy, platy, ...	377 800,00	0,00	0,00	0,00	0,00	0,00	0,00
620	Poistné do poisťovní	139 600,00	0,00	0,00	0,00	0,00	0,00	0,00
630	Tovary a služby	281 030,00	0,00	0,00	0,00	0,00	0,00	0,00
640	Bežné transfery	400,00	0,00	0,00	0,00	0,00	0,00	0,00
Zodpovednosť		Riaditeľ zariadenia						
Cieľ		Zabezpečiť kvalitný vzdelávací proces na SOŠ						
Merateľný ukazovateľ		Počet žiakov celkom						
Rok		2024	2025		2026		2027	
Plánovaná hodnota		125	0		0		0	
Merateľný ukazovateľ		Počet žiakov v dennej forme						
Rok		2024	2025		2026		2027	
Plánovaná hodnota		125	0		0		0	

Komentár: Škola je od 1. 9. 2024 vyradená zo siete, pokračujúcimi školami sú SOŠ informačných technológií, Hlinická 1, Bratislava a SOŠ technológií a remesiel, Ivanská cesta 21, Bratislava.

Prvok 8.3.16: SOŠ hotelových služieb a obchodu, Na pántoch 9, BA - príspevková organizácia

Rozpočet v EUR								
EK	Ekonomická klasifikácia	2024	2025	%	2026	%	2027	%
	Výdavky celkom	1 513 400,00	0,00	0,00	0,00	0,00	0,00	0,00
600	Bežné výdavky	1 513 400,00	0,00	0,00	0,00	0,00	0,00	0,00
640	Bežné transfery	1 513 400,00	0,00	0,00	0,00	0,00	0,00	0,00
Zodpovednosť		Riaditeľ zariadenia						
Cieľ		Zabezpečiť kvalitný vzdelávací proces na SOŠ						
Merateľný ukazovateľ		Počet žiakov celkom						
Rok		2024	2025		2026		2027	
Plánovaná hodnota		284	0		0		0	
Merateľný ukazovateľ		Počet žiakov v dennej forme						
Rok		2024	2025		2026		2027	
Plánovaná hodnota		280	0		0		0	

Komentár: Škola je od 1. 9. 2024 vyradená zo siete, pokračujúcimi školami sa stali Hotelová akadémia, Mikovíniho 1, Bratislava a SOŠ gastronómie a hotelových služieb, Farského 9, Bratislava.

Prvok 8.3.17: SOŠ informačných technológií, Hlinická 1, BA - príspevková organizácia

Rozpočet v EUR								
EK	Ekonomická klasifikácia	2024	2025	%	2026	%	2027	%
	Výdavky celkom	1 093 300,00	1 381 200,00	126,33	1 381 200,00	100,00	1 381 200,00	100,00
600	Bežné výdavky	1 093 300,00	1 381 200,00	126,33	1 381 200,00	100,00	1 381 200,00	100,00
640	Bežné transfery	1 093 300,00	1 381 200,00	126,33	1 381 200,00	100,00	1 381 200,00	100,00
Zodpovednosť		Riaditeľ zariadenia						
Cieľ		Zabezpečiť kvalitný vzdelávací proces na SOŠ						
Merateľný ukazovateľ		Počet žiakov celkom						
Rok		2024	2025		2026		2027	
Plánovaná hodnota		261	346		346		346	
Merateľný ukazovateľ		Počet žiakov v dennej forme						
Rok		2024	2025		2026		2027	
Plánovaná hodnota		261	346		346		346	

Komentár: Zameranie učebných a študijných odborov je na elektrotechniku, informačné a telekomunikačné technológie a poštu v dennej forme štúdia a v nadstavbovom štúdiu. Škola pôsobí od 1.9.2012 ako Centrum odborného vzdelávania a prípravy pre oblasť elektrotechniky a informačných technológií.

Prvok 8.3.18: SOŠ technická, Vranovská 4, BA - rozpočtová organizácia

Rozpočet v EUR								
EK	Ekonomická klasifikácia	2024	2025	%	2026	%	2027	%
	Výdavky celkom	815 670,00	1 027 400,00	125,96	1 027 400,00	100,00	1 027 400,00	100,00
600	Bežné výdavky	815 670,00	1 027 400,00	125,96	1 027 400,00	100,00	1 027 400,00	100,00
610	Mzdy, platy, ...	328 000,00	426 000,00	129,88	426 000,00	100,00	426 000,00	100,00
620	Poistné do poisťovní	168 070,00	172 100,00	102,40	172 100,00	100,00	172 100,00	100,00
630	Tovary a služby	319 600,00	429 300,00	134,32	429 300,00	100,00	429 300,00	100,00
Zodpovednosť		Riaditeľ zariadenia						
Cieľ		Zabezpečiť kvalitný vzdelávací proces na SOŠ						
Merateľný ukazovateľ		Počet žiakov celkom						
Rok		2024	2025		2026		2027	
Plánovaná hodnota		157	198		198		198	
Merateľný ukazovateľ		Počet žiakov v dennej forme						
Rok		2024	2025		2026		2027	
Plánovaná hodnota		95	134		134		134	

Komentár: Zameranie učebných a študijných odborov je na strojárstvo a kovospracúvaciú výrobu, umeleckoremeselnú tvorbu. Ide o dennú formu štúdia, nadstavbovú formu štúdia a 2-ročné odborné vzdelanie.

Prvok 8.3.21 Spojená škola, Tokajická 24, BA – Škola umeleckého priemyslu, SOŠ drevárska – príspevková organizácia

Rozpočet v EUR								
EK	Ekonomická klasifikácia	2024	2025	%	2026	%	2027	%
	Výdavky celkom	1 538 399,00	1 535 450,00	99,81	1 535 450,00	100,00	1 535 450,00	100,00
600	Bežné výdavky	1 538 399,00	1 535 450,00	99,81	1 535 450,00	100,00	1 535 450,00	100,00
640	Bežné transfery	1 538 399,00	1 535 450,00	99,81	1 535 450,00	100,00	1 535 450,00	100,00
Zodpovednosť		Riaditeľ zariadenia						
Cieľ		Zabezpečiť kvalitný vzdelávací proces na Spojenej škole						
Merateľný ukazovateľ		Počet žiakov celkom						
Rok		2024	2025		2026		2027	
Plánovaná hodnota		284	270		270		270	
Merateľný ukazovateľ		Počet žiakov v dennej forme						
Rok		2024	2025		2026		2027	
Plánovaná hodnota		284	270		270		270	

Komentár: Zameranie študijných odborov organizačnej zložky SOŠ je hlavne na umeleckoremeselnú tvorbu, textil a odevníctvo - denná forma štúdia, denné nadstavbové štúdium a pomaturitné štúdium. Od 1. 7. 2013 sa škola zlúčila so SOŠ drevárskou, Pavlovičova 3 v Bratislave (Prvok 8.3.9), ktorá sa stala jej organizačnou zložkou so zameraním učebných a študijných odborov na spracúvanie dreva a umelecký priemysel. Spojená

škola, Tokajčicka 24, Bratislava spolu s jej organizačnými zložkami Gymnázium, Stredná odborná škola drevárska a Škola umeleckého priemyslu bude k 31. 8. 2025 vyradená zo siete škôl a školských zariadení a zrušená, následne bude zaradená do siete škôl a školských zariadení ako Škola umeleckého priemyslu, Tokajčicka 24, Bratislava k 1. 9. 2025.

Prvok 8.3.22: SOŠ chemická, Vlčie Hrdlo 50, BA - rozpočtová organizácia

Rozpočet v EUR								
EK	Ekonomická klasifikácia	2024	2025	%	2026	%	2027	%
	Výdavky celkom	1 220 279,00	1 332 815,00	109,22	1 407 454,00	105,60	1 538 903,00	109,34
600	Bežné výdavky	1 220 279,00	1 332 815,00	109,22	1 407 454,00	105,60	1 538 903,00	109,34
610	Mzdy, platy, ...	740 574,00	777 771,00	105,02	854 837,00	109,91	939 610,00	109,92
620	Poistné do poisťovní	261 842,00	283 807,00	108,39	311 517,00	109,76	341 993,00	109,78
630	Tovary a služby	208 085,00	257 419,00	123,71	238 420,00	92,62	229 412,00	96,22
640	Bežné transfery	9 778,00	13 818,00	141,32	2 680,00	19,39	27 888,00	1040,60
Zodpovednosť		Riaditeľ zariadenia						
Cieľ		Zabezpečiť kvalitný vzdelávací proces na SOŠ						
Merateľný ukazovateľ		Počet žiakov spolu						
Rok		2024	2025		2026		2027	
Plánovaná hodnota		305	353		353		353	
Merateľný ukazovateľ		Počet žiakov v dennej forme						
Rok		2024	2025		2026		2027	
Plánovaná hodnota		305	352		352		352	

Komentár: Zameranie učebných a študijných odborov je na technickú a aplikovanú chémiu v dennej, nadstavbovej a pomaturitnej forme štúdia. Poskytuje aj vyššie odborné vzdelanie. Od 1. 9. 2016 škola pôsobí ako Centrum odborného vzdelávania a prípravy pre oblasť technickej a aplikovanej chémie. Od 1. 9. 2020 poskytuje aj 5-ročné bilingválne vzdelávanie v anglickom jazyku.

Prvok 8.3.23: Obchodná akadémia, Nevädzová 3, BA - rozpočtová organizácia

Rozpočet v EUR								
EK	Ekonomická klasifikácia	2024	2025	%	2026	%	2027	%
	Výdavky celkom	1 233 945,00	1 232 253,00	99,86	1 253 073,00	101,69	1 253 073,00	100,00
600	Bežné výdavky	1 233 945,00	1 232 253,00	99,86	1 253 073,00	101,69	1 253 073,00	100,00
610	Mzdy, platy, ...	708 100,00	764 900,00	108,02	797 375,00	104,25	797 375,00	100,00
620	Poistné do poisťovní	247 481,00	282 423,00	114,12	294 098,00	104,13	294 098,00	100,00
630	Tovary a služby	275 364,00	180 430,00	65,52	157 100,00	87,07	157 100,00	100,00
640	Bežné transfery	3 000,00	4 500,00	150,00	4 500,00	100,00	4 500,00	100,00
Zodpovednosť		Riaditeľ zariadenia						
Cieľ		Zabezpečiť kvalitný vzdelávací proces na OA						
Merateľný ukazovateľ		Počet žiakov celkom						
Rok		2024	2025		2026		2027	

Plánovaná hodnota	356	358	358	358
Merateľný ukazovateľ	Počet žiakov v dennej forme			
Rok	2024	2025	2026	2027
Plánovaná hodnota	356	358	358	358

Komentár: Zameranie študijných odborov je hlavne na ekonomiku a organizáciu v dennej forme štúdia a externej forme štúdia.

Prvok 8.3.24: Obchodná akadémia, Račianska 107, BA - rozpočtová organizácia

Rozpočet v EUR								
EK	Ekonomická klasifikácia	2024	2025	%	2026	%	2027	%
	Výdavky celkom	1 387 915,00	1 555 625,00	112,08	1 555 625,00	100,00	1 555 625,00	100,00
600	Bežné výdavky	1 387 915,00	1 555 625,00	112,08	1 555 625,00	100,00	1 555 625,00	100,00
610	Mzdy, platy, ...	733 000,00	820 000,00	111,87	820 000,00	100,00	820 000,00	100,00
620	Poistné do poisťovní	261 185,00	305 575,00	117,00	305 575,00	100,00	305 575,00	100,00
630	Tovary a služby	355 075,00	399 950,00	112,64	399 950,00	100,00	399 950,00	100,00
640	Bežné transfery	38 655,00	30 100,00	77,87	30 100,00	100,00	30 100,00	100,00
Zodpovednosť		Riaditeľ zariadenia						
Cieľ		Zabezpečiť kvalitný vzdelávací proces na OA						
Merateľný ukazovateľ		Počet žiakov celkom						
Rok		2024	2025		2026		2027	
Plánovaná hodnota		414	445		445		445	
Merateľný ukazovateľ		Počet žiakov v dennej forme						
Rok		2024	2025		2026		2027	
Plánovaná hodnota		414	445		445		445	

Komentár: Zameranie študijných odborov je hlavne na ekonomiku a organizáciu v dennej a externej forme štúdia.

Prvok 8.3.25: Obchodná akadémia, Dudova 4, BA - rozpočtová organizácia

Rozpočet v EUR								
EK	Ekonomická klasifikácia	2024	2025	%	2026	%	2027	%
	Výdavky celkom	1 482 955,00	1 851 548,00	124,86	1 976 512,00	106,75	2 172 112,00	109,90
600	Bežné výdavky	1 482 955,00	1 851 548,00	124,86	1 976 512,00	106,75	2 172 112,00	109,90
610	Mzdy, platy, ...	873 728,00	1 057 294,00	121,01	1 163 023,00	110,00	1 279 326,00	110,00
620	Poistné do poisťovní	297 955,00	394 861,00	132,52	434 347,00	110,00	477 781,00	110,00
630	Tovary a služby	308 439,00	393 993,00	127,74	373 202,00	94,72	408 471,00	109,45
640	Bežné transfery	2 833,00	5 400,00	190,61	5 940,00	110,00	6 534,00	110,00
Zodpovednosť		Riaditeľ zariadenia						
Cieľ		Zabezpečiť kvalitný vzdelávací proces na OA						
Merateľný ukazovateľ		Počet žiakov celkom						
Rok		2024	2025		2026		2027	

Plánovaná hodnota	522	584	584	584
Merateľný ukazovateľ	Počet žiakov v dennej forme			
Rok	2024	2025	2026	2027
Plánovaná hodnota	522	578	578	578

Komentár: Zameranie študijných odborov je hlavne na ekonomiku a organizáciu, cestovný ruch, financie a medzinárodné podnikanie v dennej forme štúdia. Od 1. 9. 2020 škola ponúka bilingválne štúdium obchodnej akadémie v anglickom jazyku.

Prvok 8.3.26: SOŠ podnikania, Strečnianska 20, BA - rozpočtová organizácia

Rozpočet v EUR								
EK	Ekonomická klasifikácia	2024	2025	%	2026	%	2027	%
	Výdavky celkom	717 986,00	0,00	0,00	0,00	0,00	0,00	0,00
600	Bežné výdavky	717 986,00	0,00	0,00	0,00	0,00	0,00	0,00
610	Mzdy, platy, ...	385 007,00	0,00	0,00	0,00	0,00	0,00	0,00
620	Poistné do poisťovní	144 830,00	0,00	0,00	0,00	0,00	0,00	0,00
630	Tovary a služby	188 149,00	0,00	0,00	0,00	0,00	0,00	0,00
Zodpovednosť		Riaditeľ zariadenia						
Cieľ		Zabezpečiť kvalitný vzdelávací proces na SOŠ						
Merateľný ukazovateľ		Počet žiakov celkom						
Rok		2024	2025		2026		2027	
Plánovaná hodnota		178	0		0		0	
Merateľný ukazovateľ		Počet žiakov v dennej forme						
Rok		2024	2025		2026		2027	
Plánovaná hodnota		178	0		0		0	

Komentár: Škola je od 1. 9. 2024 vyradená zo siete, pokračujúcou školou je SOŠ obchodu a služieb S. Jurkoviča, Sklenárova 1, Bratislava.

Prvok 8.3.27: Obchodná akadémia, Myslenická 1, Pezinok - rozpočtová organizácia

Rozpočet v EUR								
EK	Ekonomická klasifikácia	2024	2025	%	2026	%	2027	%
	Výdavky celkom	862 180,00	0,00	0,00	0,00	0,00	0,00	0,00
600	Bežné výdavky	862 180,00	0,00	0,00	0,00	0,00	0,00	0,00
610	Mzdy, platy, ...	555 000,00	0,00	0,00	0,00	0,00	0,00	0,00
620	Poistné do poisťovní	197 100,00	0,00	0,00	0,00	0,00	0,00	0,00
630	Tovary a služby	110 080,00	0,00	0,00	0,00	0,00	0,00	0,00
Zodpovednosť		Riaditeľ zariadenia						
Cieľ		Zabezpečiť kvalitný vzdelávací proces na OA						
Merateľný ukazovateľ		Počet žiakov celkom						

Rok	2024	2025	2026	2027
Plánovaná hodnota	228	0	0	0
Merateľný ukazovateľ	Počet žiakov v dennej forme			
Rok	2024	2025	2026	2027
Plánovaná hodnota	228	0	0	0

Komentár: Od 1. 9. 2024 je Obchodná akadémia, Myslenická 1, Pezinok, organizačnou zložkou Spojenej školy, Myslenická 1, Pezinok.

Prvok 8.3.28: Konzervatórium, Tolstého 11, BA - rozpočtová organizácia

Rozpočet v EUR								
EK	Ekonomická klasifikácia	2024	2025	%	2026	%	2027	%
	Výdavky celkom	4 518 312,00	5 124 347,00	113,41	5 124 347,00	100,00	5 124 347,00	100,00
600	Bežné výdavky	4 518 312,00	5 124 347,00	113,41	5 124 347,00	100,00	5 124 347,00	100,00
610	Mzdy, platy, ...	2 934 320,00	3 480 916,00	118,63	3 480 916,00	100,00	3 480 916,00	100,00
620	Poistné do poisťovní	1 159 412,00	1 216 581,00	104,93	1 216 581,00	100,00	1 216 581,00	100,00
630	Tovary a služby	424 580,00	426 850,00	100,53	426 850,00	100,00	426 850,00	100,00
Zodpovednosť		Riaditeľ zariadenia						
Cieľ		Zabezpečiť kvalitný vzdelávací proces na Konzervatóriu						
Merateľný ukazovateľ		Počet žiakov celkom						
Rok		2024	2025		2026		2027	
Plánovaná hodnota		624	570		570		570	
Merateľný ukazovateľ		Počet žiakov v dennej forme						
Rok		2024	2025		2026		2027	
Plánovaná hodnota		624	485		485		485	

Komentár: Zameranie študijných odborov je na umenie a umeleckoremeselnú tvorbu (hudba, spev a hudobno - dramatické umenie) v dennej forme štúdia (6-ročné). Konzervatórium zabezpečuje aj vyššie pomaturitné špecializačné štúdium.

Prvok 8.3.29: Tanečné konzervatórium E. Jaczovej, Gorazdova 20, BA - rozpočtová organizácia

Rozpočet v EUR								
EK	Ekonomická klasifikácia	2024	2025	%	2026	%	2027	%
	Výdavky celkom	1 238 275,00	1 360 269,00	109,85	1 360 769,00	100,04	1 360 769,00	100,00
600	Bežné výdavky	1 238 275,00	1 360 269,00	109,85	1 360 769,00	100,04	1 360 769,00	100,00
610	Mzdy, platy, ...	647 021,00	774 706,00	119,73	774 706,00	100,00	774 706,00	100,00
620	Poistné do poisťovní	283 314,00	303 413,00	107,09	303 913,00	100,16	303 913,00	100,00
630	Tovary a služby	304 940,00	277 150,00	90,89	277 150,00	100,00	277 150,00	100,00
640	Bežné transfery	3 000,00	5 000,00	166,67	5 000,00	100,00	5 000,00	100,00
Zodpovednosť		Riaditeľ zariadenia						
Cieľ		Zabezpečiť kvalitný vzdelávací proces na Konzervatóriu						

Merateľný ukazovateľ	Počet žiakov celkom			
Rok	2024	2025	2026	2027
Plánovaná hodnota	134	133	133	133
Merateľný ukazovateľ	Počet žiakov v dennej forme			
Rok	2024	2025	2026	2027
Plánovaná hodnota	134	130	130	130

Komentár: Zameranie študijných odborov je na umenie a umeleckoremeselnú tvorbu (tanec - klasický, ľudový a moderný) v dennej forme štúdia (8-ročné).

Prvok 8.3.30: SOŠ masmediálnych a informačných štúdií, Kadnárova 7, BA - rozpočtová organizácia

Rozpočet v EUR								
EK	Ekonomická klasifikácia	2024	2025	%	2026	%	2027	%
	Výdavky celkom	1 163 520,00	1 304 870,00	112,15	1 418 070,00	108,68	1 527 270,00	107,70
600	Bežné výdavky	1 163 520,00	1 304 870,00	112,15	1 418 070,00	108,68	1 527 270,00	107,70
610	Mzdy, platy, ...	665 520,00	714 020,00	107,29	765 020,00	107,14	816 020,00	106,67
620	Poistné do poisťovní	209 900,00	237 500,00	113,15	257 500,00	108,42	276 500,00	107,38
630	Tovary a služby	285 600,00	350 350,00	122,67	392 550,00	112,05	431 750,00	109,99
640	Bežné transfery	2 500,00	3 000,00	120,00	3 000,00	100,00	3 000,00	100,00
Zodpovednosť		Riaditeľ zariadenia						
Cieľ		Zabezpečiť kvalitný vzdelávací proces na SOŠ						
Merateľný ukazovateľ		Počet žiakov celkom						
Rok		2024	2025		2026		2027	
Plánovaná hodnota		326	337		337		337	
Merateľný ukazovateľ		Počet žiakov v dennej forme						
Rok		2024	2025		2026		2027	
Plánovaná hodnota		326	335		335		335	

Komentár: Zameranie študijných odborov je na publicistiku, knihovníctvo a vedecké informácie, informačné systémy a služby v dennej forme štúdia.

Prvok 8.3.31: SOŠ pedagogická, Bullova 2, BA - rozpočtová organizácia

Rozpočet v EUR								
EK	Ekonomická klasifikácia	2024	2025	%	2026	%	2027	%
	Výdavky celkom	1 199 698,00	1 662 000,00	138,53	1 684 750,00	101,37	1 705 100,00	101,21
600	Bežné výdavky	1 199 698,00	1 662 000,00	138,53	1 684 750,00	101,37	1 705 100,00	101,21
610	Mzdy, platy, ...	700 888,00	890 000,00	126,98	907 000,00	101,91	921 000,00	101,54
620	Poistné do poisťovní	278 310,00	351 150,00	126,17	356 900,00	101,64	363 250,00	101,78
630	Tovary a služby	220 500,00	420 850,00	190,86	420 850,00	100,00	420 850,00	100,00
Zodpovednosť		Riaditeľ zariadenia						
Cieľ		Zabezpečiť kvalitný vzdelávací proces na SOŠ						
Merateľný ukazovateľ		Počet žiakov celkom						

Rok	2024	2025	2026	2027
Plánovaná hodnota	480	516	516	516
Merateľný ukazovateľ	Počet žiakov v dennej forme			
Rok	2024	2025	2026	2027
Plánovaná hodnota	331	380	380	380

Komentár: Zameranie študijných odborov je na učiteľstvo pre materské školy a vychovávateľstvo, animátor voľného času a pedagogický asistent v dennej forme štúdia a v pomaturitnom kvalifikačnom štúdiu.

Prvok 8.3.32: SOŠ pedagogická, Sokolská 6, Modra - rozpočtová organizácia

Rozpočet v EUR								
EK	Ekonomická klasifikácia	2024	2025	%	2026	%	2027	%
	Výdavky celkom	1 013 860,00	1 036 165,00	102,20	1 079 630,00	104,19	1 118 590,00	103,61
600	Bežné výdavky	1 013 860,00	1 036 165,00	102,20	1 079 630,00	104,19	1 118 590,00	103,61
610	Mzdy, platy, ...	675 221,00	679 271,00	100,60	711 999,00	104,82	742 229,00	104,25
620	Poistné do poisťovní	235 989,00	244 194,00	103,48	252 631,00	103,46	258 861,00	102,47
630	Tovary a služby	101 650,00	112 700,00	110,87	115 000,00	102,04	117 500,00	102,17
640	Bežné transfery	1 000,00	0,00	0,00	0,00	0,00	0,00	0,00
Zodpovednosť		Riaditeľ zariadenia						
Cieľ		Zabezpečiť kvalitný vzdelávací proces na SOŠ						
Merateľný ukazovateľ		Počet žiakov celkom						
Rok		2024	2025		2026		2027	
Plánovaná hodnota		423	437		437		437	
Merateľný ukazovateľ		Počet žiakov v dennej forme						
Rok		2024	2025		2026		2027	
Plánovaná hodnota		308	321		321		321	

Komentár: Zameranie študijných odborov je na učiteľstvo pre materské školy a vychovávateľstvo, vychovávateľsko - opatrovateľskú činnosť, animátor voľného času v dennej forme štúdia a v pomaturitnom kvalifikačnom štúdiu.

Prvok 8.3.33: Škola umeleckého priemyslu Josefa Vydru, Dúbravská cesta 11, BA - rozpočtová organizácia

Rozpočet v EUR								
EK	Ekonomická klasifikácia	2024	2025	%	2026	%	2027	%
	Výdavky celkom	1 776 162,00	2 087 460,00	117,53	2 244 875,00	107,54	2 417 932,00	107,71
600	Bežné výdavky	1 776 162,00	2 087 460,00	117,53	2 244 875,00	107,54	2 417 932,00	107,71
610	Mzdy, platy, ...	1 089 875,00	1 248 890,00	114,59	1 361 105,00	108,99	1 484 542,00	109,07
620	Poistné do poisťovní	383 417,00	452 000,00	117,89	497 200,00	110,00	546 820,00	109,98
630	Tovary a služby	300 670,00	323 370,00	107,55	323 370,00	100,00	323 370,00	100,00
640	Bežné transfery	2 200,00	63 200,00	2872,73	63 200,00	100,00	63 200,00	100,00
Zodpovednosť		Riaditeľ zariadenia						

Cieľ	Zabezpečiť kvalitný vzdelávací proces na ŠUP			
Merateľný ukazovateľ	Počet žiakov celkom			
Rok	2024	2025	2026	2027
Plánovaná hodnota	352	362	362	362
Merateľný ukazovateľ	Počet žiakov v dennej forme			
Rok	2024	2025	2026	2027
Plánovaná hodnota	352	362	362	362

Komentár: Zameranie študijných odborov je na umenie a umelecký priemysel . Ide o dennú formu štúdia.

Prvok 8.3.34: Stredná zdravotnícka škola, Záhradnícka 44, BA - rozpočtová organizácia

Rozpočet v EUR								
EK	Ekonomická klasifikácia	2024	2025	%	2026	%	2027	%
	Výdavky celkom	2 500 524,00	2 672 936,00	106,90	2 659 995,00	99,52	2 667 745,00	100,29
600	Bežné výdavky	2 500 524,00	2 672 936,00	106,90	2 659 995,00	99,52	2 667 745,00	100,29
610	Mzdy, platy, ...	1 234 000,00	1 328 000,00	107,62	1 380 000,00	103,92	1 380 000,00	100,00
620	Poistné do poisťovní	537 653,00	587 386,00	109,25	609 725,00	103,80	609 725,00	100,00
630	Tovary a služby	675 571,00	699 450,00	103,53	613 570,00	87,72	621 320,00	101,26
640	Bežné transfery	53 300,00	58 100,00	109,01	56 700,00	97,59	56 700,00	100,00
Zodpovednosť		Riaditeľ zariadenia						
Cieľ	Zabezpečiť kvalitný vzdelávací proces na SOŠ							
Merateľný ukazovateľ	Počet žiakov celkom							
Rok	2024	2025	2026	2027				
Plánovaná hodnota	621	624	624	624				
Merateľný ukazovateľ	Počet žiakov v dennej forme							
Rok	2024	2025	2026	2027				
Plánovaná hodnota	524	576	576	576				

Komentár: Zameranie študijných odborov je na zdravotnícke odbory vzdelávania (technické) v dennej forme štúdia, vo vyššom pomaturitnom špecializačnom štúdiu, nadstavbovom a externom štúdiu.

Prvok 8.3.35: Stredná zdravotnícka škola, Strečnianska 20, BA - rozpočtová organizácia

Rozpočet v EUR								
EK	Ekonomická klasifikácia	2024	2025	%	2026	%	2027	%
	Výdavky celkom	1 861 075,00	2 997 385,00	161,06	2 997 385,00	100,00	2 997 385,00	100,00
600	Bežné výdavky	1 861 075,00	2 997 385,00	161,06	2 997 385,00	100,00	2 997 385,00	100,00
610	Mzdy, platy, ...	1 137 330,00	1 568 323,00	137,90	1 568 323,00	100,00	1 568 323,00	100,00
620	Poistné do poisťovní	331 405,00	563 812,00	170,13	563 812,00	100,00	563 812,00	100,00
630	Tovary a služby	392 340,00	865 250,00	220,54	865 250,00	100,00	865 250,00	100,00
Zodpovednosť		Riaditeľ zariadenia						

Cieľ	Zabezpečiť kvalitný vzdelávací proces na SOŠ			
Merateľný ukazovateľ	Počet žiakov celkom			
Rok	2024	2025	2026	2027
Plánovaná hodnota	670	747	747	747
Merateľný ukazovateľ	Počet žiakov v dennej forme			
Rok	2024	2025	2026	2027
Plánovaná hodnota	492	581	581	581

Komentár: Zameranie študijných odborov je na zdravotnícke odbory vzdelávania v dennej forme štúdia, v vyššom pomaturitnom kvalifikačnom štúdiu a v externom nadstavbovom štúdiu.

Prvok 8.3.36: SOŠ vinársko-ovocinárska, Kostolná 3, Modra - rozpočtová organizácia

Rozpočet v EUR								
EK	Ekonomická klasifikácia	2024	2025	%	2026	%	2027	%
	Výdavky celkom	934 140,00	1 001 694,00	107,23	1 001 694,00	100,00	1 001 694,00	100,00
600	Bežné výdavky	934 140,00	1 001 694,00	107,23	1 001 694,00	100,00	1 001 694,00	100,00
610	Mzdy, platy, ...	452 500,00	504 995,00	111,60	504 995,00	100,00	504 995,00	100,00
620	Poistné do poisťovní	168 003,00	193 449,00	115,15	193 449,00	100,00	193 449,00	100,00
630	Tovary a služby	313 637,00	299 955,00	95,64	299 955,00	100,00	299 955,00	100,00
640	Bežné transfery	0,00	3 295,00	0,00	3 295,00	100,00	3 295,00	100,00
Zodpovednosť		Riaditeľ zariadenia						
Cieľ		Zabezpečiť kvalitný vzdelávací proces na SOŠ						
Merateľný ukazovateľ		Počet žiakov celkom						
Rok		2024	2025		2026		2027	
Plánovaná hodnota		136	141		141		141	
Merateľný ukazovateľ		Počet žiakov v dennej forme						
Rok		2024	2025		2026		2027	
Plánovaná hodnota		136	141		141		141	

Komentár: Zameranie študijných odborov je na vinárstvo a ovocinárstvo - podnikanie vo vinohradníctve a ovocinárstve, agroturistika a someliérstvo a prevádzka v dennej forme štúdia. SOŠ vinársko-ovocinárska je špecifická škola s celoslovenskou pôsobnosťou.

Prvok 8.3.37: Škola umeleckého priemyslu, Sklenárova 7, BA - príspevková organizácia

Rozpočet v EUR								
EK	Ekonomická klasifikácia	2024	2025	%	2026	%	2027	%
	Výdavky celkom	2 292 423,00	2 579 226,00	112,51	2 837 148,00	110,00	3 120 863,00	110,00
600	Bežné výdavky	2 292 423,00	2 579 226,00	112,51	2 837 148,00	110,00	3 120 863,00	110,00
640	Bežné transfery	2 292 423,00	2 579 226,00	112,51	2 837 148,00	110,00	3 120 863,00	110,00
Zodpovednosť		Riaditeľ zariadenia						

Cieľ	Zabezpečiť kvalitný vzdelávací proces na ŠUP			
Merateľný ukazovateľ	Počet žiakov celkom			
Rok	2024	2025	2026	2027
Plánovaná hodnota	418	398	398	398
Merateľný ukazovateľ	Počet žiakov v dennej forme			
Rok	2024	2025	2026	2027
Plánovaná hodnota	345	398	398	398

Komentár: Zameranie študijných odborov je na umenie a umeleckoremeselnú tvorbu, scénické výtvarníctvo. Ide o dennú formu štúdia. Škola je zaradená medzi umeleckými školami.

Prvok 8.3.38: SOŠ beauty služieb, Račianska 105, BA - príspevková organizácia

Rozpočet v EUR								
EK	Ekonomická klasifikácia	2024	2025	%	2026	%	2027	%
	Výdavky celkom	1 131 600,00	1 484 146,00	131,15	1 484 146,00	100,00	1 484 146,00	100,00
600	Bežné výdavky	1 131 600,00	1 484 146,00	131,15	1 484 146,00	100,00	1 484 146,00	100,00
640	Bežné transfery	1 131 600,00	1 484 146,00	131,15	1 484 146,00	100,00	1 484 146,00	100,00
Zodpovednosť		Riaditeľ zariadenia						
Cieľ		Zabezpečiť kvalitný vzdelávací proces na SOŠ						
Merateľný ukazovateľ		Počet žiakov celkom						
Rok		2024	2025		2026		2027	
Plánovaná hodnota		281	307		307		307	
Merateľný ukazovateľ		Počet žiakov v dennej forme						
Rok		2024	2025		2026		2027	
Plánovaná hodnota		237	307		307		307	

Komentár: Zameranie učebných a študijných odborov je na podnikanie v remeslách a službách (kozmetička, kadernička, vizážistka, fotograf...) v dennej, nadstavbovej a externej forme štúdia. Od 1. 3. 2016 škola pôsobí ako Centrum odborného vzdelávania a prípravy pre oblasť osobných služieb.

Prvok 8.3.40: SOŠ kaderníctva a vizážistiky, Svätoplukova 2, BA - príspevková organizácia

Rozpočet v EUR								
EK	Ekonomická klasifikácia	2024	2025	%	2026	%	2027	%
	Výdavky celkom	1 861 905,00	1 944 500,00	104,44	1 944 500,00	100,00	1 944 500,00	100,00
600	Bežné výdavky	1 861 905,00	1 944 500,00	104,44	1 944 500,00	100,00	1 944 500,00	100,00
640	Bežné transfery	1 861 905,00	1 944 500,00	104,44	1 944 500,00	100,00	1 944 500,00	100,00
Zodpovednosť		Riaditeľ zariadenia						
Cieľ		Zabezpečiť kvalitný vzdelávací proces na SOŠ						
Merateľný ukazovateľ		Počet žiakov celkom						
Rok		2024	2025		2026		2027	

Plánovaná hodnota	476	478	478	478
Merateľný ukazovateľ	Počet žiakov v dennej forme			
Rok	2024	2025	2026	2027
Plánovaná hodnota	448	476	476	476

Komentár: Zameranie učebných a študijných odborov je na podnikanie v remeslách a službách (kozmetička, kadernička, vizážistka, ...) v dennej a externej forme štúdia a v pomaturitnom kvalifikačnom štúdiu.

Prvok 8.3.41: SOŠ obchodu a služieb S. Jurkoviča, Sklenárova 1, BA - príspevková organizácia

Rozpočet v EUR								
EK	Ekonomická klasifikácia	2024	2025	%	2026	%	2027	%
	Výdavky celkom	1 124 514,00	1 851 231,00	164,62	1 948 702,00	105,27	2 045 889,00	104,99
600	Bežné výdavky	1 124 514,00	1 851 231,00	164,62	1 948 702,00	105,27	2 045 889,00	104,99
640	Bežné transfery	1 124 514,00	1 851 231,00	164,62	1 948 702,00	105,27	2 045 889,00	104,99
Zodpovednosť		Riaditeľ zariadenia						
Cieľ		Zabezpečiť kvalitný vzdelávací proces na SOŠ						
Merateľný ukazovateľ		Počet žiakov celkom						
Rok		2024	2025		2026		2027	
Plánovaná hodnota		298	497		497		497	
Merateľný ukazovateľ		Počet žiakov v dennej forme						
Rok		2024	2025		2026		2027	
Plánovaná hodnota		281	486		486		486	

Komentár: Zameranie učebných a študijných odborov je na podnikanie a prevádzku v obchode a službách v dennej a externej forme štúdia. Od 1. 9. 2016 škola pôsobí ako Centrum odborného vzdelávania a prípravy pre oblasť obchodu a služieb s ním spojených.

Prvok 8.3.42: SOŠ podnikania a služieb, Myslenická 1, Pezinok - rozpočtová organizácia

Rozpočet v EUR								
EK	Ekonomická klasifikácia	2024	2025	%	2026	%	2027	%
	Výdavky celkom	776 900,00	0,00	0,00	0,00	0,00	0,00	0,00
600	Bežné výdavky	776 900,00	0,00	0,00	0,00	0,00	0,00	0,00
610	Mzdy, platy, ...	331 500,00	0,00	0,00	0,00	0,00	0,00	0,00
620	Poistné do poisťovní	117 915,00	0,00	0,00	0,00	0,00	0,00	0,00
630	Tovary a služby	327 485,00	0,00	0,00	0,00	0,00	0,00	0,00
Zodpovednosť		Riaditeľ zariadenia						
Cieľ		Zabezpečiť kvalitný vzdelávací proces na SOŠ						
Merateľný ukazovateľ		Počet žiakov celkom						
Rok		2024	2025		2026		2027	
Plánovaná hodnota		80	0		0		0	

Merateľný ukazovateľ	Počet žiakov v dennej forme			
Rok	2024	2025	2026	2027
Plánovaná hodnota	65	0	0	0

Komentár: Od 1. 9. 2024 je SOŠ podnikania a služieb, Myslenická 1, Pezinok, organizačnou zložkou Spojenej školy, Myslenická 1, Pezinok.

Prvok 8.3.43: Spojená škola, Ivanka pri Dunaji - rozpočtová organizácia

Rozpočet v EUR								
EK	Ekonomická klasifikácia	2024	2025	%	2026	%	2027	%
	Výdavky celkom	4 140 564,00	4 246 800,00	102,57	4 206 800,00	99,06	4 206 800,00	100,00
600	Bežné výdavky	4 140 564,00	4 246 800,00	102,57	4 206 800,00	99,06	4 206 800,00	100,00
610	Mzdy, platy, ...	2 402 983,00	2 447 981,00	101,87	2 447 981,00	100,00	2 447 981,00	100,00
620	Poistné do poisťovní	807 783,00	898 049,00	111,17	898 049,00	100,00	898 049,00	100,00
630	Tovary a služby	912 798,00	884 770,00	96,93	844 770,00	95,48	844 770,00	100,00
640	Bežné transfery	17 000,00	16 000,00	94,12	16 000,00	100,00	16 000,00	100,00
Zodpovednosť		Riaditeľ zariadenia						
Cieľ		Zabezpečiť kvalitný vzdelávací proces na Spojenej škole						
Merateľný ukazovateľ		Počet žiakov celkom						
Rok		2024	2025		2026		2027	
Plánovaná hodnota		903	936		936		936	
Merateľný ukazovateľ		Počet žiakov v dennej forme						
Rok		2024	2025		2026		2027	
Plánovaná hodnota		866	911		911		911	

Komentár: Zameranie učebných a študijných odborov je na agropodnikanie, poľnohospodárstvo, lesné hospodárstvo, rozvoj vidieka a služby v cestovnom ruchu, veterinárne zdravotníctvo a hygiena - drobnochov v dennej forme štúdia, nadstavbovom, externom a pomaturitnom štúdiu. Od 1. 9. 2012 škola pôsobí ako Centrum odborného vzdelávania a prípravy pre oblasť poľnohospodárstva a rozvoja vidieka.

Prvok 8.3.44 Spojená škola s VJM, Senec - SOŠ ekonomická a pedagogická s VJM - rozpočtová organizácia

Rozpočet v EUR								
EK	Ekonomická klasifikácia	2024	2025	%	2026	%	2027	%
	Výdavky celkom	614 380,00	585 878,00	95,36	631 815,00	107,84	693 602,00	109,78
600	Bežné výdavky	614 380,00	585 878,00	95,36	631 815,00	107,84	693 602,00	109,78
610	Mzdy, platy, ...	386 600,00	365 865,00	94,64	402 452,00	110,00	442 698,00	110,00
620	Poistné do poisťovní	143 580,00	138 842,00	96,70	152 727,00	110,00	167 999,00	110,00
630	Tovary a služby	84 200,00	81 171,00	96,40	76 636,00	94,41	82 905,00	108,18
Zodpovednosť		Riaditeľ zariadenia						
Cieľ		Zabezpečiť kvalitný vzdelávací proces na Spojenej škole						
Merateľný ukazovateľ		Počet žiakov celkom						

Rok	2024	2025	2026	2027
Plánovaná hodnota	165	159	159	159
Merateľný ukazovateľ	Počet žiakov v dennej forme			
Rok	2024	2025	2026	2027
Plánovaná hodnota	98	109	109	109

Komentár: Spojená škola poskytuje odborné vzdelanie v 4-ročnej forme štúdia v maďarskom vyučovacom jazyku. Organizačná zložka SOŠ ponúka vzdelávanie v odboroch učiteľstvo a vychovávateľstvo v materskej škole a logistika. Existencia školy má svoje opodstatnenie, nakoľko ide o jediná odbornú školu v regióne, ktorá poskytuje vzdelávanie v jazyku národnostnej menšiny.

Prvok 8.3.45: Spojená škola, Bratislavská 44, Malinovo, SOŠ záhradnícka - rozpočtová organizácia

Rozpočet v EUR								
EK	Ekonomická klasifikácia	2024	2025	%	2026	%	2027	%
	Výdavky celkom	640 648,00	595 200,00	92,91	594 500,00	99,88	594 500,00	100,00
600	Bežné výdavky	640 648,00	595 200,00	92,91	594 500,00	99,88	594 500,00	100,00
610	Mzdy, platy, ...	237 252,00	265 000,00	111,70	265 000,00	100,00	265 000,00	100,00
620	Poistné do poisťovní	109 596,00	119 900,00	109,40	119 900,00	100,00	119 900,00	100,00
630	Tovary a služby	292 300,00	205 300,00	70,24	204 600,00	99,66	204 600,00	100,00
640	Bežné transfery	1 500,00	5 000,00	333,33	5 000,00	100,00	5 000,00	100,00
Cieľ	Zabezpečiť kvalitný vzdelávací proces na Spojenej škole							
Merateľný ukazovateľ	Počet žiakov celkom							
Rok	2024	2025	2026	2027				
Plánovaná hodnota	83	97	97	97				
Merateľný ukazovateľ	Počet žiakov v dennej forma							
Rok	2024	2025	2026	2027				
Plánovaná hodnota	67	69	69	69				

Komentár: Spojená škola, Malinovo má 2 organizačné zložky: SOŠ záhradnícku a základnú školu. Škola bola zriadená 1. septembra 2019. Stredná odborná škola záhradnícka Malinovo je najstaršia záhradnícka škola na Slovensku (od r. 1923). Škola sa nachádza v prírodno-krajinárskom parku s pestrou a historickou výsadbou drevín a ponúka študijné a učebné odbory záhradníckeho smeru.

Prvok 8.3.46: Spojená škola, Ostredkova 10, BA - Stredná športová škola - rozpočtová organizácia

Rozpočet v EUR								
EK	Ekonomická klasifikácia	2024	2025	%	2026	%	2027	%
	Výdavky celkom	1 750 012,00	1 962 725,00	112,15	1 962 725,00	100,00	1 962 725,00	100,00
600	Bežné výdavky	1 750 012,00	1 962 725,00	112,15	1 962 725,00	100,00	1 962 725,00	100,00
610	Mzdy, platy, ...	847 096,00	1 040 000,00	122,77	1 040 000,00	100,00	1 040 000,00	100,00
620	Poistné do poisťovní	306 061,00	369 000,00	120,56	369 000,00	100,00	369 000,00	100,00
630	Tovary a služby	576 625,00	553 725,00	96,03	553 725,00	100,00	553 725,00	100,00

640	Bežné transfery	20 230,00	0,00	0,00	0,00	0,00	0,00	0,00
Cieľ		Zabezpečiť kvalitný vzdelávací proces na Spojenej škole						
Merateľný ukazovateľ		Počet žiakov celkom						
Rok		2024	2025	2026	2027			
Plánovaná hodnota		318	332	332	332			
Merateľný ukazovateľ		Počet žiakov v dennej forme						
Rok		2024	2025	2026	2027			
Plánovaná hodnota		318	332	332	332			

Komentár: Spojená škola, Ostredkova 10 bola zriadená 3. 9. 2020. Má dve organizačné zložky - základnú školu a strednú športovú školu. Základná škola je nepľnoorganizovaná, poskytuje športové vzdelanie na II. stupni ZŠ. Organizačná zložka Stredná športová škola poskytuje vzdelávanie v študijných odboroch 7451 J športové gymnázium a 7471 M športový manažment.

Prvok 8.3.47: Spojená škola, Pezinok - rozpočtová organizácia

Rozpočet v EUR								
EK	Ekonomická klasifikácia	2024	2025	%	2026	%	2027	%
	Výdavky celkom	0,00	1 721 788,00	0,00	1 858 832,00	107,96	2 003 632,00	107,79
600	Bežné výdavky	0,00	1 721 788,00	0,00	1 858 832,00	107,96	2 003 632,00	107,79
610	Mzdy, platy, ...	0,00	902 403,00	0,00	981 251,00	108,74	1 067 756,00	108,82
620	Poistné do poisťovní	0,00	327 800,00	0,00	360 731,00	110,05	396 906,00	110,03
630	Tovary a služby	0,00	491 585,00	0,00	516 850,00	105,14	538 970,00	104,28
Zodpovednosť		Riaditeľ školy						
Cieľ		Zabezpečiť kvalitný vzdelávací proces na Spojenej škole						
Merateľný ukazovateľ		Počet žiakov						
Rok		2024	2025	2026	2027			
Plánovaná hodnota		0	319	319	319			
Merateľný ukazovateľ		Počet žiakov v dennej forme						
Rok		2024	2025	2026	2027			
Plánovaná hodnota		0	319	319	319			

Komentár: Spojená škola bola zaradená do siete škôl a školských zariadení dňom 1. 9. 2024. Má organizačné zložky Obchodná akadémia a SOŠ podnikania a služieb. Učebné a študijné odbory sú zamerané na ekonomiku a služby v cestovom ruchu v dennej forme štúdia (obchodná akadémia, služby v cestovnom ruchu) a odbory zamerané na obchod a služby (časník, kaderník, kuchár, pekáč).

Podprogram 8.4: Školské stravovanie

Zámer: Financovanie v podprograme Školské stravovanie sa riadi aktuálnym všeobecne záväzným nariadením, schváleným Zastupiteľstvom BSK.

Rozpočet v EUR								
EK	Ekonomická klasifikácia	2024	2025	%	2026	%	2027	%
	Výdavky celkom	5 909 208,00	6 473 754,00	109,55	6 695 814,00	103,43	6 859 234,00	102,44
600	Bežné výdavky	5 909 208,00	6 473 754,00	109,55	6 695 814,00	103,43	6 859 234,00	102,44
610	Mzdy, platy, ...	1 634 245,00	1 726 211,00	105,63	1 794 166,00	103,94	1 866 792,00	104,05
620	Poistné do poisťovní	591 682,00	631 282,00	106,69	648 767,00	102,77	668 881,00	103,10
630	Tovary a služby	3 215 639,00	3 801 909,00	118,23	3 866 770,00	101,71	3 933 197,00	101,72
640	Bežné transfery	467 642,00	314 352,00	67,22	386 111,00	122,83	390 364,00	101,10
Zodpovednosť		Odbor školstva, mládeže a športu						
Cieľ		Zabezpečiť stravovacie služby pre žiakov základných a stredných škôl						
Merateľný ukazovateľ		Počet školských stravovacích zariadení spolu za rok						
Rok		2024	2025		2026		2027	
Plánovaná hodnota		21	20		20		20	
Merateľný ukazovateľ		Počet vydaných jedál (v tis. ks) spolu za rok						
Rok		2024	2025		2026		2027	
Plánovaná hodnota		1 062	1 107		1 107		1 107	

Komentár: Vzdelávacie aktivity a samotné vyučovanie žiakov prebieha v školách a školské jedálne sú ich súčasťou (ŠJ sú bez právnej subjektivity). Prostredníctvom týchto zariadení Bratislavský samosprávny kraj zabezpečuje stravovanie pre žiakov škôl. V tomto podprograme je rozpočtovaných 20 školských jedální. Pri tvorbe návrhu rozpočtu pre zariadenia školského stravovania na rok 2025 sme zohľadnili počet vydaných jedál.

Podprogram 8.5: Školské ubytovanie

Zámer: Financovanie v podprograme Školské ubytovanie sa riadi aktuálnym všeobecne záväzným nariadením, schváleným Zastupiteľstvom BSK.

Rozpočet v EUR								
EK	Ekonomická klasifikácia	2024	2025	%	2026	%	2027	%
	Výdavky celkom	6 327 717,00	5 992 569,00	94,70	6 549 179,00	109,29	6 706 692,00	102,41
600	Bežné výdavky	6 327 717,00	5 992 569,00	94,70	6 549 179,00	109,29	6 706 692,00	102,41
610	Mzdy, platy, ...	2 045 409,00	2 216 244,00	108,35	2 246 244,00	101,35	2 276 244,00	101,34
620	Poistné do poisťovní	713 703,00	789 931,00	110,68	804 431,00	101,84	816 931,00	101,55
630	Tovary a služby	1 650 720,00	1 930 218,00	116,93	1 974 718,00	102,31	2 010 528,00	101,81
640	Bežné transfery	1 917 885,00	1 056 176,00	55,07	1 523 786,00	144,27	1 602 989,00	105,20
Zodpovednosť		Odbor školstva, mládeže a športu						
Cieľ		Zabezpečiť ubytovacie služby pre žiakov základných a stredných škôl						
Merateľný ukazovateľ		Počet ubytovaných žiakov v školských internátoch spolu za rok						
Rok		2024	2025		2026		2027	
Plánovaná hodnota		2 256	2 151		2 151		2 151	

Komentár: Žiaci umiestnení v školách v zriaďovateľskej pôsobnosti Bratislavského samosprávneho kraja sú nielen z okolia Bratislavy, ale aj z ostatných krajov Slovenska, preto je nutné pre nich zabezpečiť ubytovanie a financovať tieto školské zariadenia. Úlohou školských internátov je aj zabezpečenie mimovyučovacích aktivít pre žiakov. V tomto podprograme sú rozpočtované finančné prostriedky pre 12 školských internátov, z toho ŠI pri SOŠ chemická vo Vlčom hrdle zahájil činnosť od 1.1.2024. Merateľným ukazovateľom všetkých prvkov tohto podprogramu je počet ubytovaných žiakov v školských internátoch, uvedený v štatistickom výkaze o školskom internáte - Škol 19-01 k 15.9.2024.

Podprogram 8.6: Voľnočasové aktivity

Zámer: Financovanie zmysluplného využitia voľného času v podprograme Voľnočasové aktivity sa riadi aktuálnym všeobecne záväzným nariadením, schváleným Zastupiteľstvom BSK.

Rozpočet v EUR								
EK	Ekonomická klasifikácia	2024	2025	%	2026	%	2027	%
	Výdavky celkom	2 951 901,00	2 852 372,00	96,63	3 251 036,00	113,98	3 678 211,00	113,14
600	Bežné výdavky	2 951 901,00	2 852 372,00	96,63	3 251 036,00	113,98	3 678 211,00	113,14
610	Mzdy, platy, ...	684 544,00	744 100,00	108,70	780 100,00	104,84	823 300,00	105,54
620	Poistné do poisťovní	248 652,00	245 800,00	98,85	259 900,00	105,74	277 000,00	106,58
630	Tovary a služby	245 100,00	227 900,00	92,98	237 900,00	104,39	249 900,00	105,04
640	Bežné transfery	1 773 605,00	1 634 572,00	92,16	1 973 136,00	120,71	2 328 011,00	117,99
Zodpovednosť		Odbor školstva, mládeže a športu						
Cieľ		Zabezpečiť možnosti voľno-časových aktivít pre deti a podporu jazykového vzdelávania						
Merateľný ukazovateľ		Počet detí, využívajúcich služby školských klubov detí spolu za rok						
Rok		2024	2025		2026		2027	
Plánovaná hodnota		754	748		748		748	
Cieľ		Zabezpečiť podporu jazykového vzdelávania pre všetkých obyvateľov kraja						
Merateľný ukazovateľ		Počet poslucháčov jazykových škôl spolu za rok						
Rok		2024	2025		2026		2027	
Plánovaná hodnota		2 941	3 094		3 094		3 094	
Cieľ		Zabezpečiť možnosť voľno-časových aktivít v centre voľného času						
Merateľný ukazovateľ		Počet žiakov, využívajúcich služby centra voľného času spolu za rok						
Rok		2024	2025		2026		2027	
Plánovaná hodnota		150	0		0		0	

Komentár: Zabezpečenie výchovno-vzdelávacieho procesu v kraji nemožno obmedziť len na poskytovanie vzdelávania, ale je nevyhnutné poskytnúť aj voľnočasové aktivity, ktoré podporujú všestranný vývoj detí a mládeže. Účelom a zámerom tohto podprogramu je zabezpečiť práve tieto dôležité úlohy a vytvoriť podmienky pre zvyšovanie úrovne služieb poskytovaných v príslušných školských zariadeniach. V tomto podprograme sú rozpočtované finančné prostriedky pre štyri školské kluby detí a dve jazykové školy. Pri školských kluboch detí sa vychádza z merateľného ukazovateľa, ktorým je počet detí zapísaných do ŠKD, uvedený v štatistickom výkaze Škol 40-01 k 15.9.2024. Merateľný ukazovateľ pri jazykových školách je počet poslucháčov jazykových škôl, ktorí sú uvedení v štatistickom výkaze o JŠ - Škol 18-01 k 15.9.2024.

Podprogram 8.7: Ostatní zriaďovatelia JŠ a školských zariadení

Zámer: Financovanie v podprograme Ostatní zriaďovatelia JŠ a školských zariadení sa riadi zákonom č. 596/2003 Z. z. o štátnej správe v školstve a školskej samospráve a o zmene a doplnení niektorých zákonov v znení neskorších predpisov (viď § 9 a §9aa).

Rozpočet v EUR								
EK	Ekonomická klasifikácia	2024	2025	%	2026	%	2027	%
	Výdavky celkom	2 500 000,00	2 400 000,00	96,00	2 400 000,00	100,00	2 400 000,00	100,00
600	Bežné výdavky	2 500 000,00	2 400 000,00	96,00	2 400 000,00	100,00	2 400 000,00	100,00
640	Bežné transfery	2 500 000,00	2 400 000,00	96,00	2 400 000,00	100,00	2 400 000,00	100,00
Zodpovednosť		Odbor školstva, mládeže a športu						
Cieľ		Zabezpečiť činnosť ostatných zriaďovateľov JŠ a školských zariadení						
Merateľný ukazovateľ		Počet žiakov využívajúcich služby ostatných zriaďovateľov za rok						
Rok		2024	2025		2026		2027	
Plánovaná hodnota		3 211	3 781		3 781		3 781	

Komentár: Zabezpečovanie vzdelávania v kraji je dôležitá úloha, ktorú nemožno obmedziť len na poskytovanie vzdelávania, ale aj na ostatné činnosti, podporujúce vývoj detí a mládeže. Účelom a zámerom tohto podprogramu je zabezpečiť práve tieto dôležité úlohy. V podprograme sú zohľadnené finančné prostriedky pre neštátnych (súkromných a cirkevných) a iných (MČ, RÚŠS) zriaďovateľov jazykových škôl a školských zariadení. Finančné prostriedky sú im poskytované v zmysle § 9 a §9aa zákona č. 596/2003 Z. z. o štátnej správe v školstve a školskej samospráve a o zmene a doplnení niektorých zákonov v znení neskorších predpisov.

Podprogram 8.8: Strediská odbornej praxe

Zámer: Financovanie v Podprograme Strediská odbornej praxe sa riadi aktuálnym všeobecne záväzným nariadením, schváleným Zastupiteľstvom BSK.

Rozpočet v EUR								
EK	Ekonomická klasifikácia	2024	2025	%	2026	%	2027	%
	Výdavky celkom	1 063 610,00	1 147 180,00	107,86	1 847 180,00	161,02	1 847 180,00	100,00
600	Bežné výdavky	1 063 610,00	1 147 180,00	107,86	1 847 180,00	161,02	1 847 180,00	100,00
610	Mzdy, platy, ...	504 341,00	519 456,00	103,00	719 456,00	138,50	719 456,00	100,00
620	Poistné do poisťovní	178 574,00	202 614,00	113,46	262 614,00	129,61	262 614,00	100,00
630	Tovary a služby	375 930,00	420 310,00	111,81	860 310,00	204,68	860 310,00	100,00
640	Bežné transfery	4 765,00	4 800,00	100,73	4 800,00	100,00	4 800,00	100,00
Zodpovednosť		Odbor školstva, mládeže a športu						
Cieľ		Zvýšiť kvalitu výchovno - vzdelávacieho procesu v SOP						
Merateľný ukazovateľ		Počet žiakov v strediskách odbornej praxe spolu za rok						
Rok		2024	2025		2026		2027	
Plánovaná hodnota		990	1 090		1 090		1 090	

Komentár: V strediskách odbornej praxe si žiaci overujú získané teoretické vedomosti v praxi. Merateľný ukazovateľ u všetkých prvkov tohto podprogramu je počet žiakov v strediskách odbornej praxe, uvedený v štatistickom výkaze o strednej škole - Škol 27-01 k 15.9.2024. V zriaďovateľskej pôsobnosti BSK sú dve strediská odbornej praxe.

Podprogram 8.9: Ostatné výdavky na školstvo

Rozpočet v EUR								
EK	Ekonomická klasifikácia	2024	2025	%	2026	%	2027	%
	Výdavky celkom	2 000 000,00	3 384 890,00	169,24	2 796 312,00	82,61	2 801 931,00	100,20
600	Bežné výdavky	2 000 000,00	3 384 890,00	169,24	2 796 312,00	82,61	2 801 931,00	100,20
640	Bežné transfery	2 000 000,00	3 384 890,00	169,24	2 796 312,00	82,61	2 801 931,00	100,20
Zodpovednosť		Odbor školstva, mládeže a športu						
Cieľ		Efektívne a transparentné prerozdelenie finančných prostriedkov pre školy a školské zariadenia						
Merateľný ukazovateľ		Počet škôl a školských zariadení v zriaďovateľskej pôsobnosti BSK a ostatných zriaďovateľov spolu						
Rok		2024	2025		2026		2027	
Plánovaná hodnota		139	138		138		138	

Komentár: Podprogram Ostatné výdavky na školstvo predstavuje finančné prostriedky na originálne kompetencie. Tieto budú použité na spolufinancovanie projektov, nákladov v súvislosti s optimalizáciou siete škôl a školských zariadení, výročia škôl, nových výkonov, dane z nehnuteľností, vybavenia škôl a školských zariadení a zároveň sú tu započítané aj finančné prostriedky na zvýšenie miezd, vrátane odvodov pre všetkých zamestnancov školských zariadení. Súčasťou Ostatných výdavkov na originálne kompetencie je plnenie priorít BSK v zmysle usmernení, ktoré upravujú poskytovanie benefitov pre zamestnancov škôl a školských zariadení, podpora realizácie medzinárodného vzdelávacieho programu na Spojenej škole, Pankúchova 6, Bratislava, podpora sociálne znevýhodnených žiakov, ako aj financovanie iných aktivít súvisiacich s výchovou a vzdelávaním – TFS TEACH FOR SLOVAKIA, Medzinárodná cena vojvodu z Edinburgu, reprezentácia škôl v zahraničí a pod. ...

Program 9: Šport a mládežnícke aktivity

Zámer: Bratislavský samosprávny kraj - kraj športu 21. storočia

Rozpočet v EUR								
EK	Ekonomická klasifikácia	2024	2025	%	2026	%	2027	%
	Výdavky celkom	600 000,00	550 000,00	91,67	560 000,00	101,82	570 000,00	101,79
600	Bežné výdavky	560 000,00	510 000,00	91,07	520 000,00	101,96	530 000,00	101,92
630	Tovary a služby	125 000,00	110 000,00	88,00	110 000,00	100,00	110 000,00	100,00
640	Bežné transfery	435 000,00	400 000,00	91,95	410 000,00	102,50	420 000,00	102,44
700	Kapitálové výdavky	40 000,00	40 000,00	100,00	40 000,00	100,00	40 000,00	100,00
720	Kapitálové transfery	40 000,00	40 000,00	100,00	40 000,00	100,00	40 000,00	100,00
Zodpovednosť		Odbor školstva, mládeže a športu						
Cieľ		Zabezpečiť podporu mládežníckych a športových aktivít na území BSK						

Merateľný ukazovateľ	Počet podporených mládežníckych a športových aktivít organizovaných školami			
Rok	2024	2025	2026	2027
Plánovaná hodnota	110	110	110	110
Merateľný ukazovateľ	Počet podporených ostatných aktivít			
Rok	2024	2025	2026	2027
Plánovaná hodnota	15	15	15	15

Komentár: Primeraná pohybová aktivita patrí k základným a určujúcim faktorom ovplyvňujúcim zdravie a dĺžku života, ktoré nie je možné iným spôsobom kompenzovať. Vzhľadom k stálemu znižovaniu prirodzenej fyzickej záťaže u všetkých vekových skupín občanov je preto funkcia športu v súčasnej dobe v ich živote nezastupiteľná. Platná legislatíva ukladá samosprávnym krajom vytvárať podmienky na rozvoj športu, rozpracovať koncepciu a program rozvoja športu na podmienky kraja. Tento program je zameraný na podporu pohybových aktivít detí a mládeže Bratislavského samosprávneho kraja počnúc športom na školách cez rekreačný, výkonnostný šport až po reprezentáciu kraja a Slovenska.

Pri realizácii systémových opatrení v oblasti práce s mládežou a mládežníckej politiky spolupracuje BSK so subjektami, ktoré sú kľúčovými a relevantnými hráčmi v oblasti podpory mládeže. Tieto subjekty sa venujú rôznym oblastiam s cieľovou skupinou mládež - neformálnemu vzdelávaniu, zdravému životnému štýlu, športu, participácii, osвете, dobrovoľníctvu, voľnočasovej aktivite, t. j. celkovému zvyšovaniu kvality života mladých. Podpora týchto aktivít a subjektov je jednou z hlavných priorít BSK v naplňaní regionálnych kompetencií pri práci s deťmi a mládežou.

Program 10: Kultúra

Zámer: Zabezpečenie výkonu originálnych a prenesených kompetencií v oblasti kultúry, Ochrana a prezentácia kultúrneho dedičstva, Vytváranie podmienok pre kultúrne aktivity a umeleckú tvorbu, Vytváranie kultúrneho priestoru dostupného všetkým obyvateľom a návštevníkom Bratislavského samosprávneho kraja.

Rozpočet v EUR								
EK	Ekonomická klasifikácia	2024	2025	%	2026	%	2027	%
	Výdavky celkom	6 913 430,00	7 187 357,07	103,96	7 362 407,17	102,44	7 648 420,45	103,88
600	Bežné výdavky	6 160 630,00	6 941 357,07	112,67	7 077 407,17	101,96	7 353 420,45	103,90
630	Tovary a služby	469 800,00	724 300,00	154,17	636 800,00	87,92	636 300,00	99,92
640	Bežné transfery	5 690 830,00	6 217 057,07	109,25	6 440 607,17	103,60	6 717 120,45	104,29
700	Kapitálové výdavky	752 800,00	246 000,00	32,68	285 000,00	115,85	295 000,00	103,51
710	Obst. kapit. aktív	401 800,00	246 000,00	61,22	285 000,00	115,85	295 000,00	103,51
720	Kapitálové transfery	351 000,00						

Komentár: Úlohou BSK je zabezpečiť podmienky rozvoja kultúry v bratislavskom kraji. V záujme naplnenia tejto úlohy vyvíja vlastné aktivity, pričom činnosť vykonáva prostredníctvom kultúrnych zariadení vo svojej zriaďovateľskej pôsobnosti a tiež v spolupráci s kultúrnymi zariadeniami miest a obcí. BSK zároveň spolupracuje s národnými inštitúciami a neziskovými organizáciami, občianskymi a profesijnými združeniami a zahraničnými partnermi.

Podprogram 10.1: Organizácia a podpora kultúrnych aktivít, tradičných a regionálnych podujatí

Zámer: Zlepšenie podmienok pre rozvoj kultúry v regióne BSK

Rozpočet v EUR								
EK	Ekonomická klasifikácia	2024	2025	%	2026	%	2027	2024
	Výdavky celkom	1 436 644,00	970 300,00	67,54	921 800,00	95,00	931 300,00	1 436 644,00
600	Bežné výdavky	683 844,00	724 300,00	105,92	636 800,00	87,92	636 300,00	683 844,00
630	Tovary a služby	469 800,00	724 300,00	154,17	636 800,00	87,92	636 300,00	469 800,00
640	Bežné transfery	214 044,00						214 044,00
700	Kapitálové výdavky	752 800,00	246 000,00	32,68	285 000,00	115,85	295 000,00	752 800,00
710	Obst. kapit. aktív	401 800,00	246 000,00	61,22	285 000,00	115,85	295 000,00	401 800,00
720	Kapitálové transfery	351 000,00						351 000,00
Zodpovednosť		Oddelenie kultúry						
Cieľ		Spracovanie odborných materiálov, organizovanie a podpora kultúrnych aktivít a podujatí						
Merateľný ukazovateľ		Počet materiálov, aktivít a podujatí						
Rok		2024	2025		2026		2027	
Plánovaná hodnota		12	12		12		12	

Komentár: Oddelenie kultúry BSK bude v roku 2025 priebežne pracovať na všetkých plánovaných projektoch a strategických materiáloch.

V rámci výstavby a rekonštrukcie budeme pracovať na:

- rekonštrukcii synagógy vo Svätom Jure, vyhotovenie projektu prestavby;
- rekonštrukcii a sanácii pôvodných domov Ferdiša Kostku v Stupave;
- projektovej dokumentácie rekonštrukcie oddelenia pre dospelých v Malokarpatskej knižnici v Pezinku;
- komunitnej záhrade v synagóge v Senci;
- pamiatkovej ochrane Mikve v synagóge v Senci;
- realizácii Expozície židovského kultúrneho dedičstva BSK

Ďalšie projekty, na ktorých pracuje OK BSK:

- Príprava štruktúry výzvy Bratislavskej regionálnej dotačnej schémy na podporu kultúry;
- Projekt DAK'90 – Štúdio 2 na podporu mladých divadelníkov;
- Projekt digitalizácie kultúrneho dedičstva kraja;
- Kultúrno-sociálne programy v spolupráci s kultúrnymi zariadeniami smerom k zamestnancom úradu a úradom zriadených;

Vzdelávacie programy vyplývajúce z koncepcie Vzdelávanie v podmienkach Oddelenia kultúry:

- Víkend zatvorených hraníc;
- Projekt železnej opony (revitalizácia a stála expozícia na miestach železnej opony);
- Železná opona zo sedla bicykla;
- Pamätáte si ešte? – umelecko-vzdelávacia súťaž;
- mapovanie historických udalostí 20. a 21. storočia cez orálnu históriu,

- Autobusom za umením – Umenie vo verejnom priestore;
- Záchrana kultúrno-historického dedičstva;
- Kultúrno-sociálne programy v spolupráci s kultúrnymi zariadeniami smerom k zamestnancom úradu a úradom zriadených inštitúcií;
- Konferencia o hmotnom kultúrnom dedičstve na území BSK;
- Prehĺbenie spolupráce s NC Cvernovka a centra TELOcvičňa a stabilizácii spolupráce s NC;
- Tvorba vzdelávacích programov, naviazaných na kultúrnu ponuku kultúrnych zariadení a OK BSK;
- Analýza fungovania kultúrnych zariadení – ich efektivita a tvorba programu, koncepcia rozvoja Malá Scéna STU;
- Programová štruktúra synagógy Senec

Všetky aktivity BSK vykonáva na základe platných legislatívnych noriem, a to predovšetkým na základe zákona NR SR č. 302/2001 Z. z. o samosprávnych krajoch a zákona NR SR č. 416/2001 Z. z. o prechode niektorých pôsobností z orgánov štátnej správy na obce a vyššie územné celky. Samosprávny kraj má v oblasti kultúry originálne kompetencie.

Podprogram 10.3: Divadlá

Zámer: Zabezpečenie kvalitnej a programovo bohatej ponuky divadiel

Rozpočet v EUR								
EK	Ekonomická klasifikácia	2024	2025	%	2026	%	2027	%
	Výdavky celkom	3 787 805,00	4 317 773,00	113,99	4 445 000,00	102,95	4 555 000,00	102,47
600	Bežné výdavky	3 787 805,00	4 317 773,00	113,99	4 445 000,00	102,95	4 555 000,00	102,47
640	Bežné transfery	3 787 805,00	4 317 773,00	113,99	4 445 000,00	102,95	4 555 000,00	102,47

Komentár: Bratislavský samosprávny kraj má vo svojej pôsobnosti 4 divadlá. Divadlo Aréna sídli po rekonštrukcii opäť vo vlastných priestoroch. Divadlo Astorka Korzo '90 pôsobí v priestoroch prenajatých MK SR a v priestore A2 na Miczkiewiczovej ul. Objekt Bratislavského bábkového divadla na Dunajskej ulici sa v septembri 2024 vrátil do svojich zrekonštruovaných priestorov. Divadlo LUDUS sa stabilne presídlilo v júli 2024 do nových priestorov Malej scény STU na základe zmluvy o dlhodobom prenájme uzavretej medzi BSK a STU.

Prvok 10.3.1: Divadlo ARÉNA - príspevková organizácia

Zámer: Zabezpečiť divadelnú programovú ponuku

Rozpočet v EUR								
EK	Ekonomická klasifikácia	2024	2025	%	2026	%	2027	%
	Výdavky celkom	1 130 188,00	1 400 000,00	123,87	1 450 000,00	103,57	1 480 000,00	102,07
600	Bežné výdavky	1 130 188,00	1 400 000,00	123,87	1 450 000,00	103,57	1 480 000,00	102,07
640	Bežné transfery	1 130 188,00	1 400 000,00	123,87	1 450 000,00	103,57	1 480 000,00	102,07
Zodpovednosť		Riaditeľ zariadenia						
Cieľ		Zabezpečiť divadelnú programovú ponuku						
Merateľný ukazovateľ		Počet zrealizovaných vzdelávacích aktivít (prípadne podcastov, čítaní a pod.)						
Rok		2024	2025		2026		2027	
Plánovaná hodnota		10	10		10		10	

Merateľný ukazovateľ	Cyklus desiatich workshopov/prednášok (DETSKÁ UNIVERZITA)			
Rok	2024	2025	2026	2027
Plánovaná hodnota	1	1	1	1
Merateľný ukazovateľ	Počet podaných projektov na dotačné/grantové výzvy na aktivity Divadla ARÉNA			
Rok	2024	2025	2026	2027
Plánovaná hodnota	5	7	7	7
Merateľný ukazovateľ	Počet zrealizovaných nových titulov			
Rok	2024	2025	2026	2027
Plánovaná hodnota	2	3	3	3
Merateľný ukazovateľ	Počet návštevníkov divadelných predstavení			
Rok	2024	2025	2026	2027
Plánovaná hodnota	42 000	58 000	58 000	42 000
Merateľný ukazovateľ	Počet predstavení – zájazdy tuzemské, zahraničné			
Rok	2024	2025	2026	2027
Plánovaná hodnota	15	10	10	10
Merateľný ukazovateľ	Počet zrealizovaných nových foriem práce s verejnosťou / publikom			
Rok	2024	2025	2026	2027
Plánovaná hodnota		20	20	20
Merateľný ukazovateľ	Počet predstavení na vlastnej scéne			
Rok	2024	2025	2026	2027
Plánovaná hodnota		240	240	240
Merateľný ukazovateľ	Počet nových foriem projektov mimo priamej divadelnej činnosti			
Rok	2024	2025	2026	2027
Plánovaná hodnota		3	3	3
Merateľný ukazovateľ	Počet tanečných projektov (spoluorganizovaných)			
Rok	2024	2025	2026	2027
Plánovaná hodnota		3	3	3
Merateľný ukazovateľ	Počet kultúrno-spoločenských podujatí			
Rok	2024	2025	2026	2027
Plánovaná hodnota		3	3	3

Komentár: Divadlo Aréna je profilované ako multižánrové divadlo, kde svoj priestor nachádza súčasná i klasická činohra, prenesené operné predstavenia z Metropolitnej opery v NY (USA), či rockové a jazzové koncerty. Bratislavský samosprávny kraj ukončil po troch rokoch, v roku 2024, rekonštrukciu Divadla Aréna. Ide o najväčší investičný projekt župy v oblasti kultúry. Národná kultúrna pamiatka disponuje najmodernejšou divadelnou technikou a vytvoreným komfortným teleskopickým hľadiskom. Okrem toho bol rozšírený aj priestor komorného divadelného priestoru - štúdia LOFT, ktorý je určený pre malé javiskové formy. Divadlo sa stane dominantou Tyršovho nábrežia, ktoré bude využité aj na voľnočasové projekty a programy. Novú sezónu 2024/2025 začalo Divadlo Aréna oficiálne 17. novembra 2024 premiérov Ibsenovej hry *Nepriateľ ľudu* (En Folkefiende, 1882). Hra je čiastočne inšpirovaná skutočnými udalosťami a dotýka sa celospoločenských tém. Divadlo Aréna bude pripravovať od roku 2025, okrem Detskej Univerzity Komenského, vzdelávacie programy pre rôzne cieľové skupiny.

Prvok 10.3.2: Divadlo ASTORKA KORZO 90 - príspevková organizácia

Zámer: Zabezpečiť divadelnú programovú ponuku

Rozpočet v EUR								
EK	Ekonomická klasifikácia	2024	2025	%	2026	%	2027	%
	Výdavky celkom	1 171 027,00	1 223 753,00	104,50	1 250 000,00	102,14	1 275 000,00	102,00
600	Bežné výdavky	1 171 027,00	1 223 753,00	104,50	1 250 000,00	102,14	1 275 000,00	102,00
640	Bežné transfery	1 171 027,00	1 223 753,00	104,50	1 250 000,00	102,14	1 275 000,00	102,00
Zodpovednosť		Riaditeľ zariadenia						
Cieľ		Zabezpečiť divadelnú programovú ponuku						
Merateľný ukazovateľ		Počet návštevníkov vlastných divadelných predstavení - v priestore Divadla ASTORKA KORZO'90 a Štúdia A2						
Rok		2024	2025		2026		2027	
Plánovaná hodnota			31 200		31 200		31 200	
Merateľný ukazovateľ		Počet podaných projektov na dotačné/grantové výzvy na aktivity Divadla ASTORKA KORZO'90						
Rok		2024	2025		2026		2027	
Plánovaná hodnota		4	6		6		6	
Merateľný ukazovateľ		Počet zrealizovaných festivalov (festival Astorka)						
Rok		2024	2025		2026		2027	
Plánovaná hodnota		1	1		1		1	
Merateľný ukazovateľ		Počet zrealizovaných nových titulov – v priestore divadla ASTORKA KORZO'90						
Rok		2024	2025		2026		2027	
Plánovaná hodnota		2	2		2		2	
Merateľný ukazovateľ		Počet zrealizovaných nových titulov – v priestore Štúdia A2						
Rok		2024	2025		2026		2027	
Plánovaná hodnota		2	2		2		2	
Merateľný ukazovateľ		Počet vlastných predstavení v Štúdiu A2						
Rok		2024	2025		2026		2027	
Plánovaná hodnota		35	60		60		60	
Merateľný ukazovateľ		Počet vlastných predstavení v Divadle ASTORKA KORZO'90						
Rok		2024	2025		2026		2027	
Plánovaná hodnota		160	180		180		180	
Merateľný ukazovateľ		Počet prestavení – zájazdy tuzemské, zahraničné						
Rok		2024	2025		2026		2027	
Plánovaná hodnota			10		10		10	
Merateľný ukazovateľ		Počet kultúrno-spoločenských podujatí (spoluorganizovaných) – v priestore Divadla ASTORKA KORZO'90 a Štúdia A2						
Rok		2024	2025		2026		2027	
Plánovaná hodnota			10		10		10	

Komentár: Divadlo ASTORKA KORZO'90 ponúka vyvážený a kvalitný repertoár, ktorého súčasťou sú diela svetovej klasiky, ale aj inscenácie súčasnej svetovej drámy či drámy slovenských autorov. Divadlo vo februári 2020 rozšírilo svoje aktivity v novom priestore na Mickiewiczovej ulici v Bratislave v novom župnom divadle Štúdio A2. Novovzniknutý divadelný priestor vznikol z vnútornej potreby divadla a slúži pre aktivity, ktoré sa svojím charakterom viac hodia do menšieho divadelného priestoru ako je súčasné javisko divadla v budove MK SR na Námestí SNP v Bratislave. Divadelný priestor Štúdio A2 je naďalej využívaný aj pre mladých začínajúcich umelcov a mladé divadelné kolektívy. Pre sezónu 2024/2025 divadlo vytvorilo 2 nové divadelné inscenácie – od najvýznamnejšieho izraelského dramatika Hanocha Levina hru Váhavec a premiéru hry Ženy veľkých mužov (manželky Freuda, Marxa a Sokrata) autoriek Yossefa Even-Shoshan a Dalia Shimko.

Prvok 10.3.3: Bratislavské bábkové divadlo - príspevková organizácia

Zámer: Zabezpečiť divadelnú programovú ponuku

Rozpočet v EUR								
EK	Ekonomická klasifikácia	2024	2025	%	2026	%	2027	%
	Výdavky celkom	1 050 000,00	1 198 200,00	114,11	1 235 000,00	103,07	1 270 000,00	102,83
600	Bežné výdavky	1 050 000,00	1 198 200,00	114,11	1 235 000,00	103,07	1 270 000,00	102,83
640	Bežné transfery	1 050 000,00	1 198 200,00	114,11	1 235 000,00	103,07	1 270 000,00	102,83
Zodpovednosť		Riaditeľ zariadenia						
Cieľ		Zabezpečiť divadelnú programovú ponuku						
Merateľný ukazovateľ		Počet podaných projektov na dotačné/grantové výzvy na aktivity Bratislavského bábkového divadla						
Rok		2024	2025		2026		2027	
Plánovaná hodnota		5	9		9		9	
Merateľný ukazovateľ		Počet inscenovaných čítaní v knižniciach a v iných KZ v zriaďovateľskej pôsobnosti BSK na území BSK (4 okresy)						
Rok		2024	2025		2026		2027	
Plánovaná hodnota			10		10		10	
Merateľný ukazovateľ		Počet zrealizovaných letných festivalov pre detského diváka (festival LETODIVY)						
Rok		2024	2025		2026		2027	
Plánovaná hodnota		1	1		1		1	
Merateľný ukazovateľ		Počet predstavení – zájazdy tuzemské, zahraničné (mimo spoluprác s knižnicami)						
Rok		2024	2025		2026		2027	
Plánovaná hodnota		6	20		20		20	
Merateľný ukazovateľ		Počet zrealizovaných nových titulov						
Rok		2024	2025		2026		2027	
Plánovaná hodnota		4	4		4		4	
Merateľný ukazovateľ		Počet predstavení na vlastnej scéne (2 priestory)						
Rok		2024	2025		2026		2027	
Plánovaná hodnota			370		370		370	
Merateľný ukazovateľ		Počet návštevníkov divadelných predstavení						

Rok	2024	2025	2026	2027
Plánovaná hodnota	35 000	40 100	40 100	40 100
Merateľný ukazovateľ	Počet kultúrno-spoločenských podujatí			
Rok	2024	2025	2026	2027
Plánovaná hodnota		3	3	3
Merateľný ukazovateľ	Počet zrealizovaných nových foriem práce s verejnosťou/publikom			
Rok	2024	2025	2026	2027
Plánovaná hodnota		55	55	55

Komentár: Bratislavské bábkové divadlo je vďaka vysokej umeleckej kvalite divadelných projektov vnímané ako popredná umelecká scéna pre deti a mládež. Bratislavské bábkové divadlo, ktoré je národnou kultúrnou pamiatkou, sa po desiatich rokoch, v septembri 2024, vrátilo do zrekonštruovaných priestorov na Dunajskej ulici. Náročnou prestavbou získalo novú projekčnú, zvukovú, svetelnú, divadelnú techniku, technológie a nový štúdiový priestor. Divadlo má zázemie pre hercov, šatne, skúšobný priestor, kancelárie pre zamestnancov a umelecké dielne, ako aj detskú cukráreň či priestor na detské tvorivé dielne. Workshopový priestor vznikol pod strechou na 4. poschodí. V divadle návštevníci nájdu aj otvorený depozitár bábok, do ktorého môžu nahliadnuť a dozvedieť sa viac o tom, ako vznikajú bábkové divadlá. Divadlo začalo sezónu 2024/2025 premiérami Snehulienka a 7 trpaslíkov pre najmenšie publikum a pohybovou performanciou CEZ OKRAJ pre staršie deti a mládež. Špeciálnym projektom je tretia premiéra, zážitková prehliadka budovy divadla Ahoj, som Bábkač! Činnosť divadla je obohatená alternatívnymi programami ako tvorivé dielne, dramatizované čítania či kreatívne hry.

Prvok 10.3.4: Divadlo LUDUS - príspevková organizácia

Zámer: Zabezpečiť divadelnú programovú ponuku

Rozpočet v EUR								
EK	Ekonomická klasifikácia	2024	2025	%	2026	%	2027	%
	Výdavky celkom	436 590,00	495 820,00	113,57	510 000,00	102,86	530 000,00	103,92
600	Bežné výdavky	436 590,00	495 820,00	113,57	510 000,00	102,86	530 000,00	103,92
640	Bežné transfery	436 590,00	495 820,00	113,57	510 000,00	102,86	530 000,00	103,92
Zodpovednosť		Riaditeľ zariadenia						
Cieľ		Zabezpečiť divadelnú programovú ponuku						
Merateľný ukazovateľ		Počet podaných projektov na dotačné/grantové výzvy na aktivity divadla LUDUS v rámci priestoru MS STU						
Rok		2024	2025		2026		2027	
Plánovaná hodnota			9		9		9	
Merateľný ukazovateľ		Počet zrealizovaných nových foriem práce s verejnosťou/publikom mimo lektorských úvodov)						
Rok		2024	2025		2026		2027	
Plánovaná hodnota			50		50		50	
Merateľný ukazovateľ		Počet predstavení – zájazdy tuzemské, zahraničné (účasť na festivaloch)						
Rok		2024	2025		2026		2027	
Plánovaná hodnota		4	5		5		5	
Merateľný ukazovateľ		Počet zrealizovaných nových titulov						

Rok	2024	2025	2026	2027
Plánovaná hodnota	2	2	2	2
Merateľný ukazovateľ	Počet vlastných divadelných predstavení v priestoroch MS STU			
Rok	2024	2025	2026	2027
Plánovaná hodnota		100	100	100
Merateľný ukazovateľ	Počet divadelných predstavení – zázjazy v regióne BSK			
Rok	2024	2025	2026	2027
Plánovaná hodnota	50	25	25	25
Merateľný ukazovateľ	Počet návštevníkov vlastných predstavení			
Rok	2024	2025	2026	2027
Plánovaná hodnota		13 000	13 000	13 000
Merateľný ukazovateľ	Počet návštevníkov predstavení – zázjazy v regióne BSK			
Rok	2024	2025	2026	2027
Plánovaná hodnota	6 000	2 000	2 000	2 000
Merateľný ukazovateľ	Počet zrealizovaných nových titulov zabezpečených spolupracujúcim subjektom (v pozícii produkčnej)			
Rok	2024	2025	2026	2027
Plánovaná hodnota		2	2	2
Merateľný ukazovateľ	Počet predstavení spolupracujúcich subjektov (iné divadlá, o.z. a divadelné spoločnosti)			
Rok	2024	2025	2026	2027
Plánovaná hodnota		40	40	40
Merateľný ukazovateľ	Počet koncepčných materiálov			
Rok	2024	2025	2026	2027
Plánovaná hodnota		2	2	2
Merateľný ukazovateľ	Počet kultúrno-spoločenských podujatí			
Rok	2024	2025	2026	2027
Plánovaná hodnota		5	5	5
Merateľný ukazovateľ	Počet výstavných projektov v priestoroch MS STU			
Rok	2024	2025	2026	2027
Plánovaná hodnota		3	3	3

Komentár: Divadlo LUDUS v súlade s požiadavkami zriaďovateľa Bratislavského samosprávneho kraja, prešlo postupnou transformáciou, vyplývajúcou z nastavených merateľných ukazovateľov. Tieto sa týkajú obsahu tvorby, dramaturgie divadla, zamerania sa na divácku skupinu – najmä stredoškolskú a vysokoškolskú mládež. Prostredníctvom nich rozšírilo Divadlo LUDUS svoju ponuku o vzdelávacie programy pre svoju cieľovú skupinu, začalo aktívne cestovať so svojimi predstaveniami do celého regiónu BSK. V júli 2024 Divadlo LUDUS získalo nový priestor, čo má priaznivý vplyv na divadelnú sezónu 2024/2025. Prestažovalo sa do objektu Malej scény STU na základe dlhodobého prenájmu objektu medzi BSK a STU, čo si vyžiada aj zmenu organizačnej štruktúry. Pre nový objekt vytvorilo požiadavku na verejné obstarávanie zákazky na svetelnú a zvukovú techniku.

Podprogram 10.4: Malokarpatské múzeum v Pezinku - príspevková organizácia

Zámer: Nadobúdať, ochraňovať a sprístupňovať predmety kultúrneho dedičstva v Bratislavskom samosprávnom kraji

Rozpočet v EUR								
EK	Ekonomická klasifikácia	2024	2025	%	2026	%	2027	%
	Výdavky celkom	630 000,00	698 000,00	110,79	765 000,00	109,60	824 000,00	107,71
600	Bežné výdavky	630 000,00	698 000,00	110,79	765 000,00	109,60	824 000,00	107,71
640	Bežné transfery	630 000,00	698 000,00	110,79	765 000,00	109,60	824 000,00	107,71
Zodpovednosť		Riaditeľ zariadenia						
Cieľ		Sprístupniť verejnosti kultúrne hodnoty vytvorené na území regiónu a prispievať k ochrane kultúrneho dedičstva v Bratislavskom samosprávnom kraji.						
Merateľný ukazovateľ		Počet všetkých návštevníkov múzea						
Rok		2024	2025		2026		2027	
Plánovaná hodnota		8 000	8 000		8 500		8 500	
Merateľný ukazovateľ		Počet degustačných a vínnych podujatí						
Rok		2024	2025		2026		2027	
Plánovaná hodnota		30	45		30		30	
Merateľný ukazovateľ		Počet výstupov vedeckej a výskumnej činnosti						
Rok		2024	2025		2026		2027	
Plánovaná hodnota		15	15		20		20	
Merateľný ukazovateľ		Počet konzervovaných zbierkových predmetov						
Rok		2024	2025		2026		2027	
Plánovaná hodnota		30	30		30		30	
Merateľný ukazovateľ		Počet reštaurovaných zbierkových predmetov						
Rok		2024	2025		2026		2027	
Plánovaná hodnota		4	5		5		6	
Merateľný ukazovateľ		Počet nadobudnutých predmetov spolu						
Rok		2024	2025		2026		2027	
Plánovaná hodnota		40	41		41		41	
Merateľný ukazovateľ		Počet nadobudnutých zbierkových predmetov vlastným výskumom						
Rok		2024	2025		2026		2027	
Plánovaná hodnota		30	30		30		30	
Merateľný ukazovateľ		Počet nadobudnutých zbierkových predmetov kúpou						
Rok		2024	2025		2026		2027	
Plánovaná hodnota		6	6		6		6	
Merateľný ukazovateľ		Počet nadobudnutých zbierkových predmetov darom						
Rok		2024	2025		2026		2027	
Plánovaná hodnota		5	5		5		5	

Merateľný ukazovateľ	Počet nových prvkov expozície			
Rok	2024	2025	2026	2027
Plánovaná hodnota	1	1	1	1
Merateľný ukazovateľ	Počet zdigitalizovaných predmetov			
Rok	2024	2025	2026	2027
Plánovaná hodnota	35	35	40	40
Merateľný ukazovateľ	Počet platiacich návštevníkov múzea			
Rok	2024	2025	2026	2027
Plánovaná hodnota	5 700	6 000	6 000	6 000
Merateľný ukazovateľ	Počet platiacich návštevníkov – deti a mládež 6 – 15			
Rok	2024	2025	2026	2027
Plánovaná hodnota	2 500	2 500	2 500	2 500
Merateľný ukazovateľ	Počet platiacich návštevníkov 16 – 26			
Rok	2024	2025	2026	2027
Plánovaná hodnota	800	1 000	1 000	1 000
Merateľný ukazovateľ	Počet platiacich návštevníkov 27 - 60			
Rok	2024	2025	2026	2027
Plánovaná hodnota	2 000	4 000	4 000	4 000
Merateľný ukazovateľ	Počet návštevníkov festivalu			
Rok	2024	2025	2026	2027
Plánovaná hodnota	-	2 500	2 500	2 500
Merateľný ukazovateľ	Počet vzdelávacích podujatí / pre školy, verejnosť			
Rok	2024	2025	2026	2027
Plánovaná hodnota	70	85	85	85
Merateľný ukazovateľ	Počet voľnočasových a komunitných podujatí pre rodiny			
Rok	2024	2025	2026	2027
Plánovaná hodnota	10	10	10	10
Merateľný ukazovateľ	Festival/ pravidelné podujatia			
Rok	2024	2025	2026	2027
Plánovaná hodnota	2	2	2	2
Merateľný ukazovateľ	Počet koncepčných materiálov			
Rok	2024	2025	2026	2027
Plánovaná hodnota	2	2	2	2
Merateľný ukazovateľ	Počet podaných projektov			
Rok	2024	2025	2026	2027
Plánovaná hodnota	5	6	6	6
Merateľný ukazovateľ	Počet platiacich návštevníkov múzea vo vekovej kategórii 65+			
Rok	2024	2025	2026	2027

Plánovaná hodnota	400	500	500	500
Merateľný ukazovateľ	Počet hromadných návštevníkov múzea			
Rok	2024	2025	2026	2027
Plánovaná hodnota	2 000	4 500	4 500	4 500
Merateľný ukazovateľ	Počet individuálnych návštevníkov múzea			
Rok	2024	2025	2026	2027
Plánovaná hodnota	3 500	3 500	3 500	3 500
Merateľný ukazovateľ	Počet podujatí			
Rok	2024	2025	2026	2027
Plánovaná hodnota	100	145	145	145
Merateľný ukazovateľ	Počet výstav			
Rok	2024	2025	2026	2027
Plánovaná hodnota	3	3	3	3

Komentár: Malokarpatské múzeum v Pezinku sa aktívne snaží naplňať svoju víziu atraktívnej prezentácie našich dejín a kultúry, primárne v prostredí regiónu Malých Karpát. Múzeum mapuje malokarpatskú vinohradnícku tradíciu a prevádzkuje detašované pracoviská vo Sv. Juri. Múzeum organizuje tematické výstavy a sprievodné podujatia zamerané na zatraktívnenie svojej ponuky. Hlavnými úlohami Malokarpatského múzea je nadobúdanie, odborné spravovanie a prezentovanie predmetov muzeálnej hodnoty. Múzeum vlastní a spravuje najväčšiu zbierku historických vínnych lisov v Európe. Modernizácia expozície o nové prvky prispieva každoročne k pútavým a zážitkovým spôsobom oslovenia návštevníka. Netradičnou formou oboznamuje s príbehmi zbierkových predmetov a približuje kultúrne dedičstvo regiónu. Svojimi rôznorodými aktivitami, zameranými na viaceré cieľové skupiny, dáva možnosť alternatívy kvalitného trávenia voľného času. Obzvlášť jeho vzdelávacie programy pre materské a základné školy sú vyhľadávané nielen v regionálnom rámci. V rokoch 2025 – 2027 bude pokračovať vo svojej činnosti a využije úspešné modernizácie múzea, ku ktorým pribudla na sklonku minulého roka ďalšia pôsobivá expozícia zameraná na interaktívny spôsob degustácie vína v prepojení so subjektívnymi pocitmi a mnohé inovatívne neformálne vzdelávacie projekty pre deti a seniorov.

Podprogram 10.5: Malokarpatské osvetové stredisko v Modre - príspevková organizácia

Zámer: Ponuka širokého spektra kultúrno-osvetovej a záujmovo-umeleckej činnosti v Bratislavskom samosprávnom kraji.

Rozpočet v EUR								
EK	Ekonomická klasifikácia	2024	2025	%	2026	%	2027	%
	Výdavky celkom	600 000,00	709 012,58	118,17	697 274,83	98,34	768 242,78	110,18
600	Bežné výdavky	600 000,00	709 012,58	118,17	697 274,83	98,34	768 242,78	110,18
640	Bežné transfery	600 000,00	709 012,58	118,17	697 274,83	98,34	768 242,78	110,18
Zodpovednosť		Riaditeľ zariadenia						
Cieľ 1		Zabezpečiť kultúrno-osvetovú a záujmovo-umeleckú činnosť vyplývajúcu z originálnych kompetencií v Bratislavskom v Bratislavskom samosprávnom kraji						

Merateľný ukazovateľ	Počet zrealizovaných súťaží a prehliadok v oblasti ZUČ na úrovni regiónu a kraja s postupom na celoštátnu súťaž a prehliadku			
Rok	2024	2025	2026	2027
Plánovaná hodnota	13	13	13	13
Merateľný ukazovateľ	Počet výstupov odbornej metodickej a koordinačnej činnosti			
Rok	2024	2025	2026	2027
Plánovaná hodnota		26	26	26
Merateľný ukazovateľ	Počet účastníkov výstupov odbornej metodickej a koordinačnej činnosti			
Rok	2024	2025	2026	2027
Plánovaná hodnota		300	300	300
Merateľný ukazovateľ	Počet podaných grantov			
Rok	2024	2025	2026	2027
Plánovaná hodnota	25	25	25	25
Merateľný ukazovateľ	Počet koncepčných materiálov pôsobenia MOS v celom BSK			
Rok	2024	2025	2026	2027
Plánovaná hodnota		2	2	2
Merateľný ukazovateľ	Počet účastníkov zrealizovaných súťaží a prehliadok v oblasti ZUČ na úrovni regiónu a kraja s postupom na celoštátnu súťaž a prehliadku			
Rok	2024	2025	2026	2027
Plánovaná hodnota		1 000	1 000	1 000
Cieľ 2	Zabezpečiť zlepšenie zručností a vzdelávania v rámci voľnočasových aktivít obyvateľov v Bratislavskom samosprávnom kraji			
Merateľný ukazovateľ	Počet samostatných (nie ako súčasť inej aktivity) tvorivých dielní, workshopov a iných podujatí na zlepšenie zručnosti a rozvoja vzdelávania			
Rok	2024	2025	2026	2027
Plánovaná hodnota		12	12	12
Merateľný ukazovateľ	Počet účastníkov samostatných (nie ako súčasť inej aktivity) tvorivých dielní, workshopov a iných podujatí na zlepšenie zručnosti a rozvoja vzdelávania			
Rok	2024	2025	2026	2027
Plánovaná hodnota		600	600	600
Merateľný ukazovateľ	Počet platiacich účastníkov samostatných (nie ako súčasť inej aktivity) tvorivých dielní, workshopov a iných podujatí na zlepšenie zručnosti a rozvoja vzdelávania			
Rok	2024	2025	2026	2027
Plánovaná hodnota		350	350	350
Merateľný ukazovateľ	Počet výstav			
Rok	2024	2025	2026	2027
Plánovaná hodnota		5	5	5
Merateľný ukazovateľ	Počet festivalov			
Rok	2024	2025	2026	2027
Plánovaná hodnota		3	3	3

Merateľný ukazovateľ	Počet platiacich účastníkov festivalov			
Rok	2024	2025	2026	2027
Plánovaná hodnota	5 000	1 500	2 000	2 000
Merateľný ukazovateľ	Počet výstav tradičnej ľudovej výroby			
Rok	2024	2025	2026	2027
Plánovaná hodnota		4	4	4
Merateľný ukazovateľ	Počet účastníkov výstav tradičnej ľudovej výroby v okresoch BSK			
Rok	2024	2025	2026	2027
Plánovaná hodnota	3	1 200	1 200	1 200
Merateľný ukazovateľ	Počet prehliadok tradičnej kultúry v okresoch BSK			
Rok	2024	2025	2026	2027
Plánovaná hodnota		3	3	3
Merateľný ukazovateľ	Počet účastníkov prehliadok tradičnej kultúry v okresoch BSK			
Rok	2024	2025	2026	2027
Plánovaná hodnota		1 500	1 500	1500
Merateľný ukazovateľ	Počet samostatných tvorivých dielni tradičnej ľudovej výroby a folklóru na podporu zručností a vzdelávania detí a dospelého obyvateľstva			
Rok	2024	2025	2026	2027
Plánovaná hodnota	5	3	3	3
Merateľný ukazovateľ	Počet účastníkov samostatných tvorivých dielni tradičnej ľudovej výroby a folklóru na podporu zručností a vzdelávania detí a dospelého obyvateľstva			
Rok	2024	2025	2026	2027
Plánovaná hodnota		150	150	150
Merateľný ukazovateľ	Počet platiacich účastníkov výstav			
Rok	2024	2025	2026	2027
Plánovaná hodnota		250	250	250
Merateľný ukazovateľ	Počet samostatných tvorivých dielni tradičnej ľudovej výroby a folklóru na podporu zručnosti a vzdelávania detí a dospelého obyvateľstva			
Rok	2024	2025	2026	2027
Plánovaná hodnota	8	3	3	3
Merateľný ukazovateľ	Počet návštevníkov – celkový počet na všetkých aktivitách v cieľi 1-3			
Rok	2024	2025	2026	2027
Plánovaná hodnota		7 000	7 000	7 000
Merateľný ukazovateľ	Počet platiacich návštevníkov – celkový počet na všetkých aktivitách v cieľi 1-3			
Rok	2024	2025	2026	2027
Plánovaná hodnota	2 500	3 500	3 500	3 500
Merateľný ukazovateľ	Počet nových inovatívnych aktivít			
Rok	2024	2025	2026	2027
Plánovaná hodnota		2	2	2

Merateľný ukazovateľ	Počet spoluprác s obcami			
Rok	2024	2025	2026	2027
Plánovaná hodnota		12	12	12
Cieľ 3	Zabezpečiť distribúciu podujatí v cieľoch 1 a 2 v celom území Bratislavského samosprávneho kraja			
Merateľný ukazovateľ	Počet podujatí v okrese Pezinok			
Rok	2024	2025	2026	2027
Plánovaná hodnota	10	5	8	10
Merateľný ukazovateľ	Počet podujatí v okrese Malacky			
Rok	2024	2025	2026	2027
Plánovaná hodnota	10	5	8	10
Merateľný ukazovateľ	Počet podujatí v okrese Senec			
Rok	2024	2025	2026	2027
Plánovaná hodnota	9	5	8	10
Merateľný ukazovateľ	Počet podujatí v Bratislave			
Rok	2024	2025	2026	2027
Plánovaná hodnota	5	5	5	5
Merateľný ukazovateľ	Počet podujatí v Modre			
Rok	2024	2025	2026	2027
Plánovaná hodnota	10	10	10	10
Cieľ 4	Oživenie zverenej infraštruktúry kaštieľa a príľahlej záhrady			
Merateľný ukazovateľ	Počet samostatných podujatí v areáli			
Rok	2024	2025	2026	2027
Plánovaná hodnota		20	20	20
Merateľný ukazovateľ	Počet účastníkov			
Rok	2024	2025	2026	2027
Plánovaná hodnota		4 000	4 000	4 000
Merateľný ukazovateľ	Počet platiacich účastníkov			
Rok	2024	2025	2026	2027
Plánovaná hodnota		2 500	2 500	2 500
Merateľný ukazovateľ	Počet podujatí týkajúcich sa vína a vinárstva			
Rok	2024	2025	2026	2027
Plánovaná hodnota		5	5	5
Merateľný ukazovateľ	Počet popularizačných podujatí v oblasti digitalizácie			
Rok	2024	2025	2026	2027
Plánovaná hodnota		5	5	5
Merateľný ukazovateľ	Počet odborných podujatí v oblasti digitalizácie			
Rok	2024	2025	2026	2027

Plánovaná hodnota		3	3	3
Merateľný ukazovateľ	Počet zdigitalizovaných predmetov a zápis do online systému (z terénnych výskumov nehmotného kultúrneho dedičstva)			
Rok	2024	2025	2026	2027
Plánovaná hodnota		600	600	600
Merateľný ukazovateľ	Počet publikačných výstupov v oblasti digitalizácie			
Rok	2024	2025	2026	2027
Plánovaná hodnota		2	2	2
Merateľný ukazovateľ	VOS a sprístupnenie kaviarne v záhrade kaštieľa			
Rok	2024	2025	2026	2027
Plánovaná hodnota		1	1	1
Merateľný ukazovateľ	Letná škola/tábor v oblasti kultúrno-umeleckej činnosti pre deti a mládež			
Rok	2024	2025	2026	2027
Plánovaná hodnota		1	1	1
Merateľný ukazovateľ	Počet účastníkov letnej školy			
Rok	2024	2025	2026	2027
Plánovaná hodnota		50	50	50
Merateľný ukazovateľ	Prezentácia zariadenia a aktivít mimo územia svojej pôsobnosti (nielen v zahraničí, či v iných krajoch, ale aj v partnerských zariadeniach BSK)			
Rok	2024	2025	2026	2027
Plánovaná hodnota		2	2	2

Komentár: Medzi hlavné úlohy MOS patrí realizácia tradičných kultúrnych a spoločenských podujatí s cieľom prispieť k rozvoju miestnej regionálnej kultúry a neprofesionálneho umenia v Bratislavskom kraji. MOS tiež poskytuje metodický servis a odbornú pomoc jednotlivcom a súborom v oblasti ZUČ a v oblasti záujmového vzdelávania. Realizácia projektu „Kultúrno-kreatívne oživenie tradícií“ implikuje zvýšené náklady počas realizácie aj v rámci udržateľnosti projektu, z ktorého vyplýva udržateľnosť, a najmä rozvoj organizácie smerom k vyvíjaniu nových druhov činností. MOS sa v období rokov 2025 – 2027 bude zaoberať najmä rozvojom zručností a vzdelávania detí, dospelých, a to v oblasti tradičnej kultúry, výtvarného umenia a kultúrno-osvetovej činnosti a práce s verejnosťou v oblasti odborných prednášok. V rámci digitalizácie preberie zodpovednosť za samotnú prácu výskumu (aj terénneho), odborného spracovania výsledkov a ich popularizáciu. Očakáva sa tiež zvýšená pozornosť na kooperáciu v rámci obcí a prácu so školami. Organizovanie letných škôl pre deti a mládež, s obsahovým zameraním vyplývajúcim z jej hlavnej činnosti. V roku 2025 sa sústreďí na oživenie programov v záhrade kaštieľa a na aktivity mimo malokarpatského regiónu.

Podprogram 10.6: Malokarpatská knižnica v Pezinku - príspevková organizácia

Zámer: Kvalitné a dostupné knižnično-informačné služby.

Rozpočet v EUR								
EK	Ekonomická klasifikácia	2024	2025	%	2026	%	2027	%
	Výdavky celkom	458 981,00	492 271,49	107,25	533 332,34	108,34	569 877,67	106,85
600	Bežné výdavky	458 981,00	492 271,49	107,25	533 332,34	108,34	569 877,67	106,85
640	Bežné transfery	458 981,00	492 271,49	107,25	533 332,34	108,34	569 877,67	106,85

Zodpovednosť	Riaditeľ zariadenia			
Cieľ	Skvalitňovanie knižnično-informačných služieb a kultúrno-výchovnej činnosti			
Merateľný ukazovateľ	Počet všetkých výpožičiek			
Rok	2024	2025	2026	2027
Plánovaná hodnota	145 000	150 000	150 000	150 000
Merateľný ukazovateľ	Počet výstav			
Rok	2024	2025	2026	2027
Plánovaná hodnota	15	15	15	15
Merateľný ukazovateľ	Návštevnosť podujatí vo vekovej kategórii do 15 rokov			
Rok	2024	2025	2026	2027
Plánovaná hodnota	6 000	7 000	7 000	7 000
Merateľný ukazovateľ	Návštevnosť podujatí vo vekovej kategórii 15-65 rokov			
Rok	2024	2025	2026	2027
Plánovaná hodnota	1 500	3 000	3 000	3 000
Merateľný ukazovateľ	Návštevnosť podujatí vo vekovej kategórii 65+			
Rok	2024	2025	2026	2027
Plánovaná hodnota	1 000	2 000	2 000	2 000
Merateľný ukazovateľ	Počet platiacich návštevníkov podujatí			
Rok	2024	2025	2026	2027
Plánovaná hodnota	3 000	1 500	1 500	1 500
Merateľný ukazovateľ	Počet výpožičiek PALM spolu			
Rok	2024	2025	2026	2027
Plánovaná hodnota	250	300	300	300
Merateľný ukazovateľ	Počet žiadaných projektov			
Rok	2024	2025	2026	2027
Plánovaná hodnota	8	8	8	8
Merateľný ukazovateľ	Počet koncepčných materiálov			
Rok	2024	2025	2026	2027
Plánovaná hodnota	1	1	1	1
Merateľný ukazovateľ	Festival / podujatie opakujúce sa každý rok			
Rok	2024	2025	2026	2027
Plánovaná hodnota	2	2	2	2
Merateľný ukazovateľ	Počet návštevníkov výstav			
Rok	2024	2025	2026	2027
Plánovaná hodnota	800	800	800	800
Merateľný ukazovateľ	Počet súťaží (literárnych, výtvarných, atď.)			
Rok	2024	2025	2026	2027
Plánovaná hodnota	15	15	15	15

Merateľný ukazovateľ	Počet literárno-vzdelávacích podujatí pre deti a mládež - rodinné podujatia (workshopy, besedy atď.)			
Rok	2024	2025	2026	2027
Plánovaná hodnota	80	80	80	80
Merateľný ukazovateľ	Počet návštevníkov literárno-vzdelávacích podujatí pre deti a mládež - rodinné podujatia (workshopy, besedy atď.)			
Rok	2024	2025	2026	2027
Plánovaná hodnota	1 500	1 500	1 500	1 500
Merateľný ukazovateľ	Počet literárno-vzdelávacích podujatí pre dospelých			
Rok	2024	2025	2026	2027
Plánovaná hodnota	50	50	50	50
Merateľný ukazovateľ	Prírastky knižničného fondu spolu			
Rok	2024	2025	2026	2027
Plánovaná hodnota	4 000	4 000	4 000	4 000
Merateľný ukazovateľ	Počet návštevníkov literárno-vzdelávacích podujatí pre dospelých			
Rok	2024	2025	2026	2027
Plánovaná hodnota	1 000	2 000	2 000	2 000
Merateľný ukazovateľ	Počet literárno-vzdelávacích podujatí pre školy a letné školy (workshopy, besedy atď.)			
Rok	2024	2025	2026	2027
Plánovaná hodnota	100	110	110	110
Merateľný ukazovateľ	Počet návštevníkov literárno-vzdelávacích podujatí pre školy a letné školy (workshopy, besedy atď.)			
Rok	2024	2025	2026	2027
Plánovaná hodnota	2 500	4 000	4 000	4 000
Merateľný ukazovateľ	Počet literárno-vzdelávacích podujatí v okrese Senec			
Rok	2024	2025	2026	2027
Plánovaná hodnota	5	5	5	5
Merateľný ukazovateľ	Počet literárno-vzdelávacích podujatí v okrese Pezinok (mimo Pezinka)			
Rok	2024	2025	2026	2027
Plánovaná hodnota	5	5	5	5
Merateľný ukazovateľ	Počet literárno-vzdelávacích podujatí v okrese Malacky			
Rok	2024	2025	2026	2027
Plánovaná hodnota	5	5	5	5
Merateľný ukazovateľ	Počet literárno-vzdelávacích podujatí spolu v okresoch Bratislava I - V			
Rok	2024	2025	2026	2027
Plánovaná hodnota	5	5	5	5
Merateľný ukazovateľ	Počet návštevníkov literárno-vzdelávacích podujatí spolu v okresoch SC, PK, MA, BA I. - V.			

Rok	2024	2025	2026	2027
Plánovaná hodnota	400	500	500	500
Merateľný ukazovateľ	Návštevnosť podujatí spolu			
Rok	2024	2025	2026	2027
Plánovaná hodnota	8 500	8 500	8 500	8 500
Merateľný ukazovateľ	Prírastky knižničného fondu – beletria pre dospelých			
Rok	2024	2025	2026	2027
Plánovaná hodnota	1 000	1 000	1 000	1 000
Merateľný ukazovateľ	Prírastky knižničného fondu - odborná literatúra pre dospelých			
Rok	2024	2025	2026	2027
Plánovaná hodnota	500	500	500	500
Merateľný ukazovateľ	Prírastky knižničného fondu - beletria pre deti a mládež			
Rok	2024	2025	2026	2027
Plánovaná hodnota	1 500	1 500	1 500	1 500
Merateľný ukazovateľ	Prírastky knižničného fondu - náučná literatúra pre deti a mládež			
Rok	2024	2025	2026	2027
Plánovaná hodnota	1 000	1 000	1 000	1 000
Merateľný ukazovateľ	Počet všetkých podujatí			
Rok	2024	2025	2026	2027
Plánovaná hodnota	280	280	280	280

Komentár: Malokarpatská knižnica v Pezinku popri základných knižničných funkciách (spravovanie knižničného fondu, spravovanie výpožičiek) poskytuje aj odborné poradenské služby verejným knižniciam. Spracúva tiež regionálnu bibliografiu a databázy a funguje ako regionálne informačné centrum. Kultúrno-výchovná a literárno-vzdelávacia činnosť je zameraná na podujatia pre deti aj dospelých. Činnosť knižnice v roku 2025 – 2027 aj naďalej ovplyvní úspešná rekonštrukcia oddelenia pre deti a mládež, ktorá prispela k vzniku nových druhov vzdelávacích programov a komfortu pre mladších čitateľov knižnice. V roku 2025 sa plánuje príprava rekonštrukcie rekonštrukcia oddelenia pre dospelých, ktorí patria k stabilnej čitateľskej základni. Knižnica pripravuje pre všetky vekové kategórie množstvo interaktívnych, literárno-vzdelávacích a voľnočasových programov a kooperuje s mnohými verejnými kultúrnymi inštitúciami a školami.

Program 11: Sociálne zabezpečenie

Zámer: Plnenie kompetencií v oblasti sociálnej politiky

Rozpočet v EUR								
EK	Ekonomická klasifikácia	2024	2025	%	2026	%	2027	%
	Výdavky celkom	43 803 831,46	48 684 826,22	111,14	48 990 361,12	100,63	49 921 723,89	101,90
600	Bežné výdavky	43 691 331,46	48 543 666,22	111,11	48 960 361,12	100,86	49 891 723,89	101,90
610	Mzdy, platy, ...	17 195 838,82	18 197 751,84	105,83	18 523 328,74	101,79	18 637 443,39	100,62
620	Poistné do poisťovní	6 250 584,19	6 742 782,81	107,87	6 732 506,87	99,85	6 732 116,95	99,99
630	Tovary a služby	7 842 815,02	7 684 324,64	97,98	7 785 022,58	101,31	7 796 564,62	100,15
640	Bežné transfery	12 402 093,43	15 918 806,93	128,36	15 919 502,93	100,00	16 725 598,93	105,06
700	Kapitálové výdavky	112 500,00	141 160,00	125,48	30 000,00	21,25	30 000,00	100,00
710	Obst. kapit. aktív	112 500,00	141 160,00	125,48	30 000,00	21,25	30 000,00	100,00

Komentár: BSK zabezpečuje alebo poskytuje prostredníctvom zariadení vo svojej zriaďovateľskej pôsobnosti a v spolupráci s neverejnými poskytovateľmi sociálnych služieb, so zariadeniami sociálnych služieb v zriaďovateľskej pôsobnosti iného VÚC a neštátnymi subjektmi:

- sociálne služby,
- sociálnoprávnu ochranu detí a sociálnu kuratelú.

Podprogram 11.1: Zariadenia sociálnych služieb

Zámer: Odborné, kvalitné a dostupné sociálne služby v regióne BSK

Rozpočet v EUR								
EK	Ekonomická klasifikácia	2024	2025	%	2026	%	2027	%
	Výdavky celkom	31 158 931,46	32 566 563,30	104,52	33 012 598,20	101,37	33 143 960,97	100,40
600	Bežné výdavky	31 158 931,46	32 566 563,30	104,52	33 012 598,20	101,37	33 143 960,97	100,40
610	Mzdy, platy, ...	17 195 838,82	18 197 751,84	105,83	18 523 328,74	101,79	18 637 443,39	100,62
620	Poistné do poisťovní	6 250 584,19	6 742 782,81	107,87	6 732 506,87	99,85	6 732 116,95	99,99
630	Tovary a služby	7 481 915,02	7 396 570,72	98,86	7 526 608,66	101,76	7 538 150,70	100,15
640	Bežné transfery	230 593,43	229 457,93	99,51	230 153,93	100,30	236 249,93	102,65
Cieľ	Zabezpečiť poskytovanie kvalitných sociálnych služieb							
Merateľný ukazovateľ	počet zariadení sociálnych služieb v zriaďovateľskej pôsobnosti BSK, v ktorých prebieha pravidelné vzdelávanie zamestnancov a realizuje sa program supervízie							
Rok	2024	2025	2026	2027				
Plánovaná hodnota	14	14	14	14				

Komentár: K 30.06.2024 má BSK v zriaďovateľskej pôsobnosti 14 zariadení sociálnych služieb s právnou subjektivitou. Sú to rozpočtové organizácie, ktoré sú svojimi príjmami a výdavkami napojené na rozpočet BSK, ktorý sa zostavuje na obdobie jedného kalendárneho roka, s víziou na ďalšie 2 nasledujúce roky. V týchto 14 zariadeniach sa kumuluje celkovo 8 druhov sociálnych služieb poskytovaných ambulantnou, terénnou, týždennou pobytovou a celoročnou pobytovou formou s celkovou kapacitou 1 331 miest.

Počet poskytovateľov	Druh sociálnych služieb	Kapacita
3	zariadenie pre seniorov	46
14	domov sociálnych služieb	854
4	zariadenie podporovaného bývania	62
6	špecializované zariadenie	288
2	rehabilitačné stredisko	66
1	služba včasnej intervencie	bez obmedzenia kapacity
1	podpora samostatného bývania	bez obmedzenia kapacity
1	integračné centrum	15
Spolu miest		1 331

Prvok 11.1.1: DSS pre deti a dospelých KAMPINO - rozpočtová organizácia

Rozpočet v EUR								
EK	Ekonomická klasifikácia	2024	2025	%	2026	%	2027	%
	Výdavky celkom	1 325 413,00	1 333 464,17	100,61	1 334 085,67	100,05	1 341 335,17	100,54
600	Bežné výdavky	1 325 413,00	1 333 464,17	100,61	1 334 085,67	100,05	1 341 335,17	100,54
610	Mzdy, platy, ...	769 615,00	767 566,00	99,73	769 977,50	100,31	766 768,00	99,58
620	Poistné do poisťovní	280 470,00	281 439,97	100,35	281 439,97	100,00	281 439,97	100,00
630	Tovary a služby	264 982,00	275 729,70	104,06	272 933,70	98,99	272 733,70	99,93
640	Bežné transfery	10 346,00	8 728,50	84,37	9 734,50	111,53	20 393,50	209,50
Zodpovednosť		Riaditeľ zariadenia						
Cieľ		Zabezpečiť poskytovanie kvalitných sociálnych služieb						
Merateľný ukazovateľ		% využiteľnosti zariadenia za rok						
Rok		2024	2025		2026		2027	
Plánovaná hodnota		100	100		100		100	

Prvok 11.1.2: DSS pre dospelých Báhoň - rozpočtová organizácia

Rozpočet v EUR								
EK	Ekonomická klasifikácia	2024	2025	%	2026	%	2027	%
	Výdavky celkom	2 867 196,42	3 158 138,35	110,15	3 107 173,57	98,39	3 105 490,60	99,95
600	Bežné výdavky	2 867 196,42	3 158 138,35	110,15	3 107 173,57	98,39	3 105 490,60	99,95
610	Mzdy, platy, ...	1 547 396,00	1 694 056,75	109,48	1 692 768,50	99,92	1 695 390,00	100,15
620	Poistné do poisťovní	566 767,00	635 697,00	112,16	635 229,00	99,93	636 183,00	100,15
630	Tovary a služby	730 533,42	804 884,60	110,18	755 676,07	93,89	750 417,60	99,30
640	Bežné transfery	22 500,00	23 500,00	104,44	23 500,00	100,00	23 500,00	100,00
Zodpovednosť		Riaditeľ zariadenia						
Cieľ		Zabezpečiť poskytovanie kvalitných sociálnych služieb						
Merateľný ukazovateľ		% využiteľnosti zariadenia za rok						
Rok		2024	2025		2026		2027	
Plánovaná hodnota		100	100		100		100	

Prvok 11.1.3: DSS HESTIA

Komentár: S účinnosťou od 1.1.2017 bol Domov sociálnych služieb HESTIA zlúčený s Domovom sociálnych služieb a zariadením pre seniorov, Hrnčiarska 37, Pezinok. Právnym nástupcom sa stal DSS a zariadenie pre seniorov, Hrnčiarska 37, Pezinok.

Prvok 11.1.4: DSS Rozsutec - rozpočtová organizácia

Rozpočet v EUR								
EK	Ekonomická klasifikácia	2024	2025	%	2026	%	2027	%
	Výdavky celkom	902 516,00	956 120,00	105,94	956 120,00	100,00	956 120,00	100,00
600	Bežné výdavky	902 516,00	956 120,00	105,94	956 120,00	100,00	956 120,00	100,00
610	Mzdy, platy, ...	497 468,00	524 736,00	105,48	524 736,00	100,00	524 736,00	100,00
620	Poistné do poisťovní	180 868,00	196 138,00	108,44	196 138,00	100,00	196 138,00	100,00
630	Tovary a služby	208 714,00	227 747,00	109,12	227 747,00	100,00	227 747,00	100,00
640	Bežné transfery	15 466,00	7 499,00	48,49	7 499,00	100,00	7 499,00	100,00
Zodpovednosť		Riaditeľ zariadenia						
Cieľ		Zabezpečiť poskytovanie kvalitných sociálnych služieb						
Merateľný ukazovateľ		% využiteľnosti zariadenia za rok						
Rok		2024	2025		2026		2027	
Plánovaná hodnota		100	100		100		100	

Prvok 11.1.5: Centrum sociálnych služieb Javorinská - rozpočtová organizácia

Rozpočet v EUR								
EK	Ekonomická klasifikácia	2024	2025	%	2026	%	2027	%
	Výdavky celkom	1 056 743,22	1 064 609,15	100,74	1 064 609,15	100,00	1 064 609,15	100,00
600	Bežné výdavky	1 056 743,22	1 064 609,15	100,74	1 064 609,15	100,00	1 064 609,15	100,00
610	Mzdy, platy, ...	611 624,00	634 469,00	103,74	634 469,00	100,00	634 469,00	100,00
620	Poistné do poisťovní	224 123,00	237 025,00	105,76	237 025,00	100,00	237 025,00	100,00
630	Tovary a služby	210 851,22	187 115,15	88,74	187 115,15	100,00	187 115,15	100,00
640	Bežné transfery	10 145,00	6 000,00	59,14	6 000,00	100,00	6 000,00	100,00
Zodpovednosť		Riaditeľ zariadenia						
Cieľ		Zabezpečiť poskytovanie kvalitných sociálnych služieb						
Merateľný ukazovateľ		% využiteľnosti zariadenia za rok						
Rok		2024	2025		2026		2027	
Plánovaná hodnota		100	100		100		100	

Prvok 11.1.6: DSS pre deti a dospelých INTEGRA - rozpočtová organizácia

Rozpočet v EUR								
EK	Ekonomická klasifikácia	2024	2025	%	2026	%	2027	%
	Výdavky celkom	1 565 134,85	1 648 077,50	105,30	1 806 836,97	109,63	1 810 542,98	100,21
600	Bežné výdavky	1 565 134,85	1 648 077,50	105,30	1 806 836,97	109,63	1 810 542,98	100,21
610	Mzdy, platy, ...	916 181,88	986 734,50	107,70	984 246,50	99,75	982 367,50	99,81

620	Poistné do poisťovní	329 940,12	361 831,06	109,67	360 936,63	99,75	360 261,13	99,81
630	Tovary a služby	306 197,85	281 546,94	91,95	450 101,84	159,87	455 948,35	101,30
640	Bežné transfery	12 815,00	17 965,00	140,19	11 552,00	64,30	11 966,00	103,58
Zodpovednosť		Riaditeľ zariadenia						
Cieľ		Zabezpečiť poskytovanie kvalitných sociálnych služieb						
Merateľný ukazovateľ		% využiteľnosti zariadenia za rok						
Rok		2024	2025		2026		2027	
Plánovaná hodnota		100	100		100		100	

Prvok 11.1.7: Centrum sociálnych služieb Sibírka - rozpočtová organizácia

Rozpočet v EUR								
EK	Ekonomická klasifikácia	2024	2025	%	2026	%	2027	%
	Výdavky celkom	1 511 794,00	1 533 045,00	101,41	1 528 285,00	99,69	1 531 085,00	100,18
600	Bežné výdavky	1 511 794,00	1 533 045,00	101,41	1 528 285,00	99,69	1 531 085,00	100,18
610	Mzdy, platy, ...	886 585,00	892 955,00	100,72	892 955,00	100,00	892 955,00	100,00
620	Poistné do poisťovní	315 214,00	325 961,00	103,41	325 961,00	100,00	326 961,00	100,31
630	Tovary a služby	297 495,00	300 629,00	101,05	295 869,00	98,42	297 669,00	100,61
640	Bežné transfery	12 500,00	13 500,00	108,00	13 500,00	100,00	13 500,00	100,00
Zodpovednosť		Riaditeľ zariadenia						
Cieľ		Zabezpečiť poskytovanie kvalitných sociálnych služieb						
Merateľný ukazovateľ		% využiteľnosti zariadenia za rok						
Rok		2024	2025		2026		2027	
Plánovaná hodnota		100	100		100		100	

Prvok 11.1.8: Zariadenie sociálnych služieb ROSA - rozpočtová organizácia

Rozpočet v EUR								
EK	Ekonomická klasifikácia	2024	2025	%	2026	%	2027	%
	Výdavky celkom	3 080 471,00	3 140 588,00	101,95	3 141 218,00	100,02	3 140 588,00	99,98
600	Bežné výdavky	3 080 471,00	3 140 588,00	101,95	3 141 218,00	100,02	3 140 588,00	99,98
610	Mzdy, platy, ...	1 696 097,00	1 762 756,00	103,93	1 762 756,00	100,00	1 762 756,00	100,00
620	Poistné do poisťovní	607 290,00	648 210,00	106,74	648 210,00	100,00	648 210,00	100,00
630	Tovary a služby	752 084,00	694 922,00	92,40	695 552,00	100,09	694 922,00	99,91
640	Bežné transfery	25 000,00	34 700,00	138,80	34 700,00	100,00	34 700,00	100,00
Zodpovednosť		Riaditeľ zariadenia						
Cieľ		Zabezpečiť poskytovanie kvalitných sociálnych služieb						
Merateľný ukazovateľ		% využiteľnosti zariadenia za rok						
Rok		2024	2025		2026		2027	
Plánovaná hodnota		100	100		100		100	

Prvok 11.1.9: CSS prof. K. Matulaya pre deti a dospelých - rozpočtová organizácia

Rozpočet v EUR								
EK	Ekonomická klasifikácia	2024	2025	%	2026	%	2027	%
	Výdavky celkom	2 668 118,00	2 761 141,00	103,49	2 782 119,00	100,76	2 795 637,00	100,49
600	Bežné výdavky	2 668 118,00	2 761 141,00	103,49	2 782 119,00	100,76	2 795 637,00	100,49
610	Mzdy, platy, ...	1 647 825,00	1 674 236,00	101,60	1 687 899,00	100,82	1 704 721,00	101,00
620	Poistné do poisťovní	598 565,00	624 920,00	104,40	631 393,00	101,04	635 026,00	100,58
630	Tovary a služby	396 727,00	437 747,00	110,34	437 827,00	100,02	433 190,00	98,94
640	Bežné transfery	25 001,00	24 238,00	96,95	25 000,00	103,14	22 700,00	90,80
Zodpovednosť		Riaditeľ zariadenia						
Cieľ		Zabezpečiť poskytovanie kvalitných sociálnych služieb						
Merateľný ukazovateľ		% využiteľnosti zariadenia za rok						
Rok		2024	2025		2026		2027	
Plánovaná hodnota		100	100		100		100	

Prvok 11.1.10: Centrum sociálnych služieb MEREMA - rozpočtová organizácia

Rozpočet v EUR								
EK	Ekonomická klasifikácia	2024	2025	%	2026	%	2027	%
	Výdavky celkom	1 673 271,12	1 976 197,27	118,10	1 975 777,07	99,98	1 975 777,07	100,00
600	Bežné výdavky	1 673 271,12	1 976 197,27	118,10	1 975 777,07	99,98	1 975 777,07	100,00
610	Mzdy, platy, ...	1 019 503,86	1 245 771,50	122,19	1 245 771,50	100,00	1 245 771,50	100,00
620	Poistné do poisťovní	370 029,21	452 339,85	122,24	452 339,65	100,00	452 339,65	100,00
630	Tovary a služby	277 238,05	270 085,92	97,42	269 665,92	99,84	269 665,92	100,00
640	Bežné transfery	6 500,00	8 000,00	123,08	8 000,00	100,00	8 000,00	100,00
Zodpovednosť		Riaditeľ zariadenia						
Cieľ		Zabezpečiť poskytovanie kvalitných sociálnych služieb						
Merateľný ukazovateľ		% využiteľnosti zariadenia za rok						
Rok		2024	2025		2026		2027	
Plánovaná hodnota		100	100		100		100	

Prvok 11.1.11: GAUDEAMUS - zariadenie komunitnej rehabilitácie - rozpočtová organizácia

Rozpočet v EUR								
EK	Ekonomická klasifikácia	2024	2025	%	2026	%	2027	%
	Výdavky celkom	2 574 214,37	2 567 881,88	99,75	2 629 590,99	102,40	2 637 547,58	100,30
600	Bežné výdavky	2 574 214,37	2 567 881,88	99,75	2 629 590,99	102,40	2 637 547,58	100,30
610	Mzdy, platy, ...	1 364 968,80	1 408 392,85	103,18	1 439 268,00	102,19	1 441 471,65	100,15
620	Poistné do poisťovní	496 500,35	524 129,73	105,56	531 015,12	101,31	538 484,06	101,41
630	Tovary a služby	692 461,22	613 092,30	88,54	634 238,87	103,45	634 871,87	100,10
640	Bežné transfery	20 284,00	22 267,00	109,78	25 069,00	112,58	22 720,00	90,63

Zodpovednosť	Riaditeľ zariadenia			
Cieľ	Zabezpečiť poskytovanie kvalitných sociálnych služieb			
Merateľný ukazovateľ	% využiteľnosti zariadenia za rok			
Rok	2024	2025	2026	2027
Plánovaná hodnota	100,00	100,00	100,00	100,00

Prvok 11.1.12: Zariadenie sociálnych služieb Pod hradom, Plavecké Podhradie - rozpočtová organizácia

Rozpočet v EUR								
EK	Ekonomická klasifikácia	2024	2025	%	2026	%	2027	%
	Výdavky celkom	1 588 117,00	1 829 853,00	115,22	1 829 853,00	100,00	1 829 853,00	100,00
600	Bežné výdavky	1 588 117,00	1 829 853,00	115,22	1 829 853,00	100,00	1 829 853,00	100,00
610	Mzdy, platy, ...	886 150,00	1 020 852,00	115,20	1 020 852,00	100,00	1 020 852,00	100,00
620	Poistné do poisťovní	330 474,00	389 434,00	117,84	389 434,00	100,00	389 434,00	100,00
630	Tovary a služby	358 493,00	405 867,00	113,21	405 867,00	100,00	405 867,00	100,00
640	Bežné transfery	13 000,00	13 700,00	105,38	13 700,00	100,00	13 700,00	100,00

Zodpovednosť	Riaditeľ zariadenia			
Cieľ	Zabezpečiť poskytovanie kvalitných sociálnych služieb			
Merateľný ukazovateľ	% využiteľnosti zariadenia za rok			
Rok	2024	2025	2026	2027
Plánovaná hodnota	100	100	100	100

Prvok 11.1.14: Centrum sociálnych služieb Rača - rozpočtová organizácia

Rozpočet v EUR								
EK	Ekonomická klasifikácia	2024	2025	%	2026	%	2027	%
	Výdavky celkom	4 275 449,00	4 263 472,06	99,72	4 529 432,36	106,24	4 634 760,00	102,33
600	Bežné výdavky	4 275 449,00	4 263 472,06	99,72	4 529 432,36	106,24	4 634 760,00	102,33
610	Mzdy, platy, ...	2 144 750,00	2 152 464,00	100,36	2 428 135,00	112,81	2 528 030,00	104,11
620	Poistné do poisťovní	792 234,00	790 087,06	99,73	764 679,36	96,78	752 903,00	98,46
630	Tovary a služby	1 314 465,00	1 300 371,00	98,93	1 315 518,00	101,16	1 332 627,00	101,30
640	Bežné transfery	24 000,00	20 550,00	85,63	21 100,00	102,68	21 200,00	100,47

Zodpovednosť	Riaditeľ zariadenia			
Cieľ	Zabezpečiť poskytovanie kvalitných sociálnych služieb			
Merateľný ukazovateľ	% využiteľnosti zariadenia za rok			
Rok	2024	2025	2026	2027
Plánovaná hodnota	100	100	100	100

Prvok 11.1.15: DSS a zariadenie pre seniorov Kaštieľ - rozpočtová organizácia

Rozpočet v EUR								
EK	Ekonomická klasifikácia	2024	2025	%	2026	%	2027	%
	Výdavky celkom	3 541 495,00	3 745 820,00	105,77	3 739 341,50	99,83	3 732 909,50	99,83
600	Bežné výdavky	3 541 495,00	3 745 820,00	105,77	3 739 341,50	99,83	3 732 909,50	99,83
610	Mzdy, platy, ...	1 951 462,00	2 065 946,00	105,87	2 072 678,50	100,33	2 070 339,50	99,89
620	Poistné do poisťovní	702 550,00	763 383,00	108,66	766 519,00	100,41	765 525,00	99,87
630	Tovary a služby	864 543,00	893 266,00	103,32	874 930,00	97,95	872 259,00	99,69
640	Bežné transfery	22 940,00	23 225,00	101,24	25 214,00	108,56	24 786,00	98,30
Zodpovednosť		Riaditeľ zariadenia						
Cieľ		Zabezpečiť poskytovanie kvalitných sociálnych služieb						
Merateľný ukazovateľ		% využiteľnosti zariadenia za rok						
Rok		2024	2025		2026		2027	
Plánovaná hodnota		100,00	100,00		100,00		100,00	

Prvok 11.1.16: Centrum sociálnych služieb Pod Karpatmi - rozpočtová organizácia

Rozpočet v EUR								
EK	Ekonomická klasifikácia	2024	2025	%	2026	%	2027	%
	Výdavky celkom	2 528 998,48	2 588 155,92	102,34	2 588 155,92	100,00	2 587 705,92	99,98
600	Bežné výdavky	2 528 998,48	2 588 155,92	102,34	2 588 155,92	100,00	2 587 705,92	99,98
610	Mzdy, platy, ...	1 256 212,28	1 366 816,24	108,80	1 366 816,24	100,00	1 366 816,24	100,00
620	Poistné do poisťovní	455 559,51	512 187,14	112,43	512 187,14	100,00	512 187,14	100,00
630	Tovary a služby	807 130,26	703 567,11	87,17	703 567,11	100,00	703 117,11	99,94
640	Bežné transfery	10 096,43	5 585,43	55,32	5 585,43	100,00	5 585,43	100,00
Zodpovednosť		Riaditeľ zariadenia						
Cieľ		Zabezpečiť poskytovanie kvalitných sociálnych služieb						
Merateľný ukazovateľ		% využiteľnosti zariadenia za rok						
Rok		2024	2025		2026		2027	
Plánovaná hodnota		100	100		100		100	

Podprogram 11.3: Poradenstvo a manažment sociálnej infraštruktúry

Rozpočet v EUR								
EK	Ekonomická klasifikácia	2024	2025	%	2026	%	2027	%
	Výdavky celkom	1 934 900,00	3 458 262,92	178,73	3 317 762,92	95,94	4 117 762,92	124,11
600	Bežné výdavky	1 822 400,00	3 317 102,92	182,02	3 287 762,92	99,12	4 087 762,92	124,33
630	Tovary a služby	360 900,00	287 753,92	79,73	258 413,92	89,80	258 413,92	100,00
640	Bežné transfery	1 461 500,00	3 029 349,00	207,28	3 029 349,00	100,00	3 829 349,00	126,41
700	Kapitálové výdavky	112 500,00	141 160,00	125,48	30 000,00	21,25	30 000,00	100,00
710	Obst. kapit. aktív	112 500,00	141 160,00	125,48	30 000,00	21,25	30 000,00	100,00

Zodpovednosť	oddelenie sociálnej pomoci			
Cieľ	Zabezpečiť informovanosť občanov v sociálnej oblasti			
Merateľný ukazovateľ	Počet odborných seminárov a konferencií			
Rok	2024	2025	2026	2027
Plánovaná hodnota	10	10	10	10

Komentár: Výdavky podprogramu zahŕňajú:

- prenájom priestorov na akcie pre zariadenia sociálnych služieb (ZSS) v zriaďovateľskej pôsobnosti BSK,
- úhradu zdravotných výkonov v rámci posudkovej činnosti,
- rezervu na transfery pre ZSS v zriaďovateľskej pôsobnosti BSK,
- štúdie, expertízy, posudky,
- organizáciu porád, prednášok, seminárov, workshopov, konferencií,
- organizáciu aktivít pre prijímateľov sociálnych služieb a pre seniorov,
- spolufinancovanie dotácií z MPSVaR SR pre ZSS v zriaďovateľskej pôsobnosti BSK,
- cestovné náhrady na tuzemské pracovné a zahraničné pracovné cesty,
- metodický a informačný materiál,
- výrobu info materiálov o sociálnych službách v BSK,
- reprezentačné účely.

Podprogram 11.4: Príspevky neštátnym subjektom

Zámer: Poskytovanie finančných príspevkov neštátnym subjektom v zmysle zákona o sociálnych službách a akreditovaným a neakreditovaným subjektom v zmysle zákona o sociálnoprávnej ochrane detí a o sociálnej kuratele.

Rozpočet v EUR								
EK	Ekonomická klasifikácia	2024	2025	%	2026	%	2027	%
	Výdavky celkom	10 710 000,00	12 660 000,00	118,21	12 660 000,00	100,00	12 660 000,00	100,00
600	Bežné výdavky	10 710 000,00	12 660 000,00	118,21	12 660 000,00	100,00	12 660 000,00	100,00
640	Bežné transfery	10 710 000,00	12 660 000,00	118,21	12 660 000,00	100,00	12 660 000,00	100,00

Prvok 11.4.1: Sociálne služby

Zámer: Uspokojovanie základných životných potrieb občanov regiónu odkázaných na pomoc iných formou poskytnutia finančného príspevku na prevádzku a finančného príspevku na poskytovanie sociálnej služby v zariadeniach podmienených odkázanosťou.

Rozpočet v EUR								
EK	Ekonomická klasifikácia	2024	2025	%	2026	%	2027	%
	Výdavky celkom	9 200 000,00	10 800 000,00	117,39	10 800 000,00	100,00	10 800 000,00	100,00
600	Bežné výdavky	9 200 000,00	10 800 000,00	117,39	10 800 000,00	100,00	10 800 000,00	100,00
640	Bežné transfery	9 200 000,00	10 800 000,00	117,39	10 800 000,00	100,00	10 800 000,00	100,00
Zodpovednosť	Oddelenie sociálnej pomoci							
Cieľ	Zabezpečiť adresnú finančnú podporu pre neverejných poskytovateľov sociálnych služieb, ktorých BSK požiada o zabezpečenie poskytovania sociálnych služieb.							

Merateľný ukazovateľ	Počet zazmluvnených miest pre prijímateľov sociálnych služieb, na ktorých Bratislavský samosprávny kraj poskytol finančný príspevok			
Rok	2024	2025	2026	2027
Plánovaná hodnota	1 550	1 700	1 700	1 700

Komentár: V zmysle zákona o sociálnych službách BSK poskytne neverejnému poskytovateľovi sociálnych služieb, ktorý neposkytuje sociálnu službu s cieľom dosiahnuť zisk a ak o poskytovanie sociálnej služby BSK neverejného poskytovateľa sociálnej služby požiadal:

- finančný príspevok na prevádzku,
- môže poskytnúť aj finančný príspevok na poskytovanie sociálnej služby v zariadeniach podmienených odkázanosťou.

V zmysle zákona o sociálnych službách BSK uhradí zariadeniu sociálnych služieb v zriaďovateľskej pôsobnosti iného VÚC ekonomicky oprávnené náklady.

Prvok 11.4.2: Špecializované sociálne poradenstvo

Rozpočet v EUR								
EK	Ekonomická klasifikácia	2024	2025	%	2026	%	2027	%
600	Bežné výdavky	850 000,00	1 200 000,00	141,18	1 200 000,00	100,00	1 200 000,00	100,00
640	Bežné transfery	850 000,00	1 200 000,00	141,18	1 200 000,00	100,00	1 200 000,00	100,00
Zodpovednosť	Oddelenie sociálnej pomoci							
Cieľ	Zabezpečiť kvalitné špecializované sociálne poradenstvo pre občanov regiónu.							
Merateľný ukazovateľ	Počet zazmluvnených hodín u neverejných poskytovateľov							
Rok		2024	2025		2026		2027	
Plánovaná hodnota		50 000	60 000		60 000		60 000	

Prvok 11.4.3: Subjekty, ktoré vykonávajú opatrenia sociálnoprávnej ochrany detí a sociálnej kurately

Rozpočet v EUR								
EK	Ekonomická klasifikácia	2024	2025	%	2026	%	2027	%
	Výdavky celkom	660 000,00	660 000,00	100,00	660 000,00	100,00	660 000,00	100,00
600	Bežné výdavky	660 000,00	660 000,00	100,00	660 000,00	100,00	660 000,00	100,00
640	Bežné transfery	660 000,00	660 000,00	100,00	660 000,00	100,00	660 000,00	100,00
Zodpovednosť	oddelenie sociálnej pomoci							
Cieľ	Zabezpečiť kvalitnú úroveň poskytovaných opatrení sociálnoprávnej ochrany detí a sociálnej kurately							
Merateľný ukazovateľ	Počet podporených subjektov spolu za rok							
Rok		2024	2025		2026		2027	
Plánovaná hodnota		23	23		23		23	
Merateľný ukazovateľ	Počet realizovaných sociálnych programov za rok							
Rok		2024	2025		2026		2027	
Plánovaná hodnota		2	2		2		2	

Komentár: Bratislavský samosprávny kraj poskytuje finančné príspevky na vykonávanie opatrení sociálnoprávnej ochrany detí a sociálnej kurately v zmysle § 88 ods.1 zákona č. 305/2005 Z. z. o sociálnoprávnej ochrane detí a o sociálnej kuratele a o zmene a doplnení niektorých zákonov v znení neskorších predpisov a VZN BSK č. 6/2021 o bližších podmienkach poskytovania finančného príspevku akreditovanému subjektu, právnickej osobe, fyzickej osobe alebo obci na vykonávanie opatrení sociálnoprávnej ochrany detí a sociálnej kurately na území Bratislavského samosprávneho kraja.

Odbor sociálnych vecí Úradu Bratislavského samosprávneho kraja realizuje aj dva sociálne programy:

- Centrum pre rodiny v kríze
- Pomoc ženám, na ktorých je páchané násilie

Program 12: Zdravotníctvo

Zámer: Zdravie pre všetkých v 21 storočí

Rozpočet v EUR								
EK	Ekonomická klasifikácia	2024	2025	%	2026	%	2027	%
	Výdavky celkom	355 200,00	354 300,00	99,75	374 300,00	105,64	399 300,00	106,68
600	Bežné výdavky	355 200,00	354 300,00	99,75	374 300,00	105,64	399 300,00	106,68
630	Tovary a služby	355 200,00	234 300,00	65,96	244 300,00	104,27	259 300,00	106,14
640	Bežné transfery	0,00	120 000,00	0,00	130 000,00	108,33	140 000,00	107,69
Zodpovednosť		Odbor zdravotníctva						
Cieľ		Zvyšovanie vzdelanostnej úrovne odbornej a laickej verejnosti						
Merateľný ukazovateľ		Počet realizovaných seminárov a školení						
Rok		2024	2025		2026		2027	
Plánovaná hodnota		4	4		4		4	
Cieľ		Zvyšovanie informovanosti občanov						
Merateľný ukazovateľ		Počet aktivít so zdieľaním informácií s odbornou a laickou verejnosťou o témach týkajúcich sa oblasti zdravotníctva (v %)						
Rok		2024	2025		2026		2027	
Plánovaná hodnota		100	100		100		100	
Cieľ		Zvyšovanie kvality poskytovanej zdravotnej starostlivosti						
Merateľný ukazovateľ		Počet realizovaných štátnych dozorov u poskytovateľov zdravotnej starostlivosti						
Rok		2024	2025		2026		2027	
Plánovaná hodnota		36	36		36		36	

Komentár: Plánované výdavky zabezpečujú najmä činnosti smerujúce ku skvalitňovaniu poskytovania zdravotnej starostlivosti v nadväznosti na plnenie úloh národných programov podpory zdravia a priorit regionálnej zdravotnej politiky, v súlade s §46 ods.1 zákona 576/2004 Z. z. o zdravotnej starostlivosti, službách súvisiacich s poskytovaním zdravotnej starostlivosti a o zmene a doplnení niektorých zákonov. Činnosť týkajúca sa poskytovania a zabezpečenia zdravotnej starostlivosti je usmerňovaná na základe nariadení a vyhlásení vydávaných Úradom verejného zdravotníctva SR, regionálnym úradom verejného

zdravotníctva, na základe odporúčania hlavných a krajských odborníkov, stavovských organizácií pre jednotlivé oblasti.

Záujem o tému zlepšenia kvality zdravotnej starostlivosti a zdravia obyvateľstva nielen nášho kraja odráža dokument Stratégie rozvoja zdravotnej starostlivosti v Bratislavskom samosprávnom kraji na roky 2022 – 2026. Dokument identifikuje hlavné výzvy zdravotníctva špecifické pre Bratislavský kraj a navrhuje harmonogram plnenia aktivít a indikátory úspešnosti ich plnenia. OZ BSK naďalej považuje osvetu a prevenciu za jednu zo svojich priorit. Reflektuje to aj vyššie spomínaná Stratégia rozvoja zdravotnej starostlivosti v BSK, kde je "Prevencia a včasná diagnostika" identifikovaná ako jedna z priorit.

Program 13: Administratíva

Zámer: Efektívna administratíva podporujúca plnenie výsledkov

Rozpočet v EUR								
EK	Ekonomická klasifikácia	2024	2025	%	2026	%	2027	%
	Výdavky celkom	12 302 720,00	13 099 312,86	106,47	13 132 099,48	100,25	13 333 525,27	101,53
600	Bežné výdavky	12 302 720,00	13 099 312,86	106,47	13 132 099,48	100,25	13 333 525,27	101,53
610	Mzdy, platy, ...	8 600 233,00	9 026 258,72	76,75	9 056 199,48	100,33	9 257 625,27	102,22
620	Poistné do poisťovní	3 217 838,00	3 491 724,14	108,51	3 510 900,00	100,55	3 510 900,00	100,00
630	Tovary a služby	343 500,00	455 500,00	132,61	453 000,00	99,45	453 000,00	100,00
640	Bežné transfery	141 149,00	125 830,00	23,23	112 000,00	89,01	112 000,00	100,00
Zodpovednosť								
Cieľ		Zabezpečiť efektívnu administratívu a účinnú personálnu politiku						
Merateľný ukazovateľ		Počet dodržaných termínov splatnosti miezd, odvodov a prehľadov pre účtovníctvo						
Rok		2024	2025		2026		2027	
Plánovaná hodnota		12	12		12		12	

Komentár: V uvedenom programe sú zahrnuté finančné prostriedky na úhradu miezd a ostatných osobných vyrovnaní, povinných odvodov do poisťovní za zamestnancov Úradu BSK. V bežných transferoch sú zahrnuté výdavky na odchodné, odstupné a na nemocenské dávky.

Program 14: Strategická podpora verejného života a rozvoja regiónu

Rozpočet v EUR								
EK	Ekonomická klasifikácia	2024	2025	%	2026	%	2027	%
	Výdavky celkom	1 000 000,00	1 000 000,00	100,00	1 000 000,00	100,00	1 000 000,00	100,00
600	Bežné výdavky	1 000 000,00	1 000 000,00	100,00	1 000 000,00	100,00	1 000 000,00	100,00
640	Bežné transfery	1 000 000,00	1 000 000,00	100,00	1 000 000,00	100,00	1 000 000,00	100,00
Cieľ		Zabezpečiť atraktívnosť hromadnej autobusovej dopravy Poskytnutá podpora v EUR na						
Merateľný ukazovateľ		Poskytnutá podpora v EUR na obyvateľa BSK						
Rok		2024	2025		2026		2027	
Plánovaná hodnota		1,38	1,37		1,37		1,37	

Komentár: Výška finančných prostriedkov v dotačnom programe pre rok 2025 je určená vo výške 1 000 000 EUR, čo je v súlade s VZN o poskytovaní dotácií z rozpočtu kraja a spĺňa percentuálny podiel skutočných daňových príjmov BSK predchádzajúceho rozpočtového roka, maximálne do výšky 3,00%.

Podprogram 14.1: Bratislavská regionálna dotačná schéma

Zámer: Podprogram umožní podporu žiadateľov

Rozpočet v EUR								
EK	Ekonomická klasifikácia	2024	2025	%	2026	%	2027	%
	Výdavky celkom	750 000,00	750 000,00	100,00	750 000,00	100,00	750 000,00	100,00
600	Bežné výdavky	750 000,00	750 000,00	100,00	750 000,00	100,00	750 000,00	100,00
640	Bežné transfery	750 000,00	750 000,00	100,00	750 000,00	100,00	750 000,00	100,00

Komentár: Podprogram umožňuje podporu žiadateľov vo viacerých oblastiach v zmysle Bratislavskej regionálnej dotačnej schémy.

Podprogram 14.2: Individuálne dotácie

Rozpočet v EUR								
EK	Ekonomická klasifikácia	2024	2025	%	2026	%	2027	%
	Výdavky celkom	250 000,00	250 000,00	100,00	250 000,00	100,00	250 000,00	100,00
600	Bežné výdavky	250 000,00	250 000,00	100,00	250 000,00	100,00	250 000,00	100,00
640	Bežné transfery	250 000,00	250 000,00	100,00	250 000,00	100,00	250 000,00	100,00

Komentár: Podprogram umožní podporiť široké spektrum žiadateľov a projektov so všestranným zameraním a rôznorodým verejnoprospešným účelom. Program sa realizuje v kompetencií predsedu Bratislavského samosprávneho kraja v súlade s podmienkami platného VZN.

Príloha číslo 1: INVESTIČNÝ PLÁN – Cesty II. a III. triedy

Por. č.	Predmet	Dĺžka	Okres	Suma
CELKOM		57.919		26,283,233.27 €

NDF II. - CESTY 2025
11,453,301.84 €

Revitalizácie ciest II. a III. triedy		50.359		11,453,301.84 €
1	II/501 Rohožník - Plavecký Mikuláš	13.650	MA	170,000.00 €
2	II/501 Lozorno - Pernek	9.300	MA	940,286.25 €
3	II/121 Most pri Bratislave	1.650	SC	851,756.74 €
4	III/1049 Senec (intravilán I/61 - I/62 úprava na II/130)	3.000	SC	708,995.75 €
5	III/1056 Kalinkovo - Hamuliakovo	5.700	SC	1,382,547.74 €
6	III/1054, III/1055 Dunajská Lužná	5.600	SC	1,424,628.36 €
7	Stavebný dozor			81,060.00 €
8	II/501 - most M1606 - Plavecké Podhradie, prestavba mostu		MA	315,896.67 €
9	II/502 Modra-Kráľová	1.930	PK	1,082,498.40 €
10	II/121 Malinovo	1.933	SC	912,994.56 €
11	II/501 Pernek - intravilán	2.096	MA	1,482,637.38 €
12	III/1065 + III/1067 - Nová Dedinka - Tureň - Kostolná (úprava na II/126)	5.500	SC	2,100,000.00 €

POVODNE
7,030,000.00 €

Povodňové škody na cestách v okrese Malacky				7,030,000.00 €
13	II/503 - Pezinská Baba, zosuv cestného telesa		MA	1,500,000.00 €
14	II/501 - Lozorno - Pernek, poškodenie cesty, zanesenie odvodňovacích priekop, poškodenie		MA	850,000.00 €
15	III/1015 - Mariánka, rozpad a odplavenie cesty, nutné vybudovať novú vozovku		MA	700,000.00 €
16	III/1108 - Borinka - Košariská, rozpad a odplavenie cesty, nutné vybudovať novú vozovku		MA	2,000,000.00 €
17	III/1107 - most M4902 - Zohor, sanácia zatopeného mostu		MA	500,000.00 €
18	II/503 - most M997 - Jakubov, sanácia zatopeného mostu		MA	500,000.00 €
19	II/503 - most M2273 - Jakubov, sanácia zatopeného mostu		MA	200,000.00 €
20	III/1114 - most M4912 - Gajary, sanácia zatopeného mostu		MA	250,000.00 €
21	III/1106 - priepusty P77961 + P77962, sanácia priepustov		MA	150,000.00 €
22	III/1106 - priepust P29192, sanácia priepustu		MA	380,000.00 €

CESTY
3,008,535.45 €

Revitalizácie ciest II. a III. triedy		7.560		3,008,535.45 €
23	III/1048 + III/1065 - Ivanka pri Dunaji - Bernolákovo	5.320	SC	2,000,000.00 €
24	III/1062 - Tomášov - Štvrtok na Ostrove	2.240	SC	1,008,535.45 €

MOSTY
2,591,395.98 €

Mosty - rekonštrukcie a prestavby mostov				2,591,395.98 €
25	M5142 - II/503 - Malacky - nad diaľnicou D2 - vjazd do Malaciek		MA	1,230,000.00 €
26	M1606 - II/501 - Plavecké Podhradie		MA	315,895.98 €
27	M3415 - III/1108 - Stupava - v smere na Borinku		MA	307,500.00 €
28	M6364 - III/1108 - Stupava - v smere na Borinku		MA	307,500.00 €
29	M4331 - II/503 - Senec - nad vodným tokom pred Sencom		SC	123,000.00 €
30	M6454 - II/504 - Budmerice - smer Ružindol		PK	307,500.00 €

DOPRAVNÉ ZARIADENIA
1,600,000.00 €

Dopravné zariadenia - vybavenie				1,600,000.00 €
31	Cestná svetelná signalizácia - križovatka ciest III/1059 a III/1082 - Chorvátsky Grob		SC	500,000.00 €
32	Cestná svetelná signalizácia - križovatka ciest III/1082 a III/1083 - Slovenský Grob		PK	300,000.00 €
33	Cestná svetelná signalizácia - križovatka ciest II/503 - III/1084 - Viničné		PK	250,000.00 €
34	Cestná svetelná signalizácia - križovatka ciest II/502 a MK Štefánikova - Modra		PK	500,000.00 €
35	Cestná svetelná signalizácia - Vinosady		PK	50,000.00 €

STROJE, MECHANIZMY, VYBAVENIE
600,000.00 €

Stroje, mechanizmy, vybavenie				600,000.00 €
36	Signalizačný prívesný vozík do 750 kg - 4 ks + 1ks (á 15 000 €)		MA, PK, SC	60,000.00 €
37	Podvalový príves na prevoz mechanizácie údržby 30 t - 1 ks		MA	60,000.00 €
38	Nákladné vozidlo 6x6 + hákový ňaťahovač + hydraulická ruka s valníkovou nádstavbou + posýpacia nadstavba + čelná radlica		MA	270,000.00 €
39	PICKUP		BA	50,000.00 €
40	Hutniaca doska so zametáním - prídavné zariadenie ku krajnicovému finišéru		PK	50,000.00 €
41	Prídavné zariadenie - strihacia hlava na dreviny - na rameno traktora		MA	30,000.00 €
42	Prídavné zariadenie - drviaca hlava na dreviny - na rameno traktora		SC	30,000.00 €
43	PHM - monitornig - benkalory		MA, PK, SC	35,000.00 €
44	Vzduchové kompresory		MA, PK, SC	15,000.00 €

CESTY**26,874,830.34 €**

Revitalizácie ciest II. a III. triedy				52.825	26,874,830.34 €
45	III/1114 - Gajary	6.230	MA		3,166,923.31 €
46	III/1115 - Suchohrad	2.400	MA		1,770,093.00 €
47	III/1100 - Závod (úprava na II/147)	3.600	MA		1,699,289.28 €
48	III/1108 - Stupava - Borinka		MA		3,000,000.00 €
49	III/1083 - Slovenský Grob (úprava na II/127)	4.040	PK		1,760,289.41 €
50	II/502 - Doľany	1.550	PK		787,918.32 €
51	II/502 - Svätý Jur - Pezinok	1.570	PK		901,177.80 €
52	II/502 - Pezinok-Vínosady	1.225	PK		1,056,246.26 €
53	II/503 - Pezinok-Pernek	9.610	PK		3,268,544.81 €
54	II/502 - Modra - Dubová - Častá - Doľany - hr. kraja BSK/TTSK	10.200	PK		4,694,683.68 €
55	III/1334 - hr. kraja BSK/TTSK - Čataj - Igram - Kaplna (úprava na II/137)	4.800	SC		2,013,086.88 €
56	III/1044 - Senec - Boldog - Čataj	6.200	SC		2,240,095.68 €
57	III/1045 - Boldog - Réca	1.400	SC		516,481.92 €

MOSTY**1,230,000.00 €**

Mosty - rekonštrukcie a prestavby mostov					1,230,000.00 €
58	M7368 - III/1082 - Chorvátsky Grob, Čierna Voda - smer Vajnory		PK		1,230,000.00 €

DOPRAVNÉ ZARIADENIA**2,367,000.00 €**

Dopravné zariadenia - vybavenie					2,367,000.00 €
59	Záchytné bezpečnostné zariadenia (zvodidlá) - II/503 - Pezinok - Pezinská Baba - Pernek		MA,PK		2,367,000.00 €

STROJE, MECHANIZMY, VYBAVENIE**1,620,000.00 €**

Stroje, mechanizmy, vybavenie					1,620,000.00 €
60	Signalizačný príviesny vozík do 750 kg - 1ks		MA, PK, SC		15,000.00 €
61	Podvalový prívies na prevoz mechanizácie údržby 30 t - 1 ks		PK		60,000.00 €
62	Nákladné vozidlo 6x6 - sklápač + predná upínacia doska		MA		160,000.00 €
63	Nákladné vozidlo 4x2 - pravostranné riadenie - podvozok predpríprava na jestvujúcu zmetáciu nadstavbu		SC		100,000.00 €
64	Traktor 100 kW		MA		100,000.00 €
65	Traktor 100 kW + rameno + mulcovacia hlava		PK		140,000.00 €
66	Traktor 100 kW + rameno + mulcovacia hlava		SC		140,000.00 €
67	Traktor 40 kW + čelná agresívna kefa + čelná valcová kefa + zadné výsuvné rameno s mulčovaciou hlavou - údržba cyklochodníkov		PK		70,000.00 €
68	Ďiaľkovo ovládaný pásový robot + lesnícka frérovacia hlava		MA		80,000.00 €
69	Kolesové otočné rýpadlo 80 kW + podkopová lyžica + svahovacia lyžica + priekopova lyžica + fréza na pne		MA		170,000.00 €
70	Rýpadlo-nakladač 80 kW + čelná drviaca lyžica + sada podpokopých lyžíc + búracie kladivo		MA		210,000.00 €
71	SUV 4x4 - 4 ks (á 40 000 €)		BA, MA, PK, SC		160,000.00 €
72	Úžitkové vozidlo - dodávky - elekrické - 3 ks (á 35 000 €)		MA, PK, SC		105,000.00 €
73	Prídavné zariadenie - kropiaca hlava + rameno - na nákladné vozidlo s kropicovou nadstavbou - 2 ks (á 30 000 €)		MA, PK		60,000.00 €
74	Veľkoobjemové odpadové kontajnery - odpadového hospodárstva pri výkone údržby		MA, PK, SC		50,000.00 €

Príloha číslo 2: INVESTIČNÝ PLÁN – Majetok

		Investičný plán na roky 2025 - 2027				10,865,034,86	9,780,338,48	9,755,894,00
Oblasť	Por. č.	Názov zariadenia	Popis akcie	Poznámka	Celkom PHZ/odhad/ celkové náklady s DPH	Investičný plán 2025	Investičný plán 2026	Investičný plán 2027
Úrad	1	Bratislavský samosprávny kraj	Synagoga vo Sv. Jure - projektová dokumentácia a inžiniering - rekonštrukcie synagogy	Stav akcie: v procese VO	202,650,00	135,775,50	40,530,00	0,00
	2	Bratislavský samosprávny kraj	Synagoga vo Sv. Jure - stavebný dozor / rekonštrukcie synagogy	Stav akcie: plánovaná realizácia	17,000,00	0,00	17,000,00	0,00
	3	Bratislavský samosprávny kraj	Synagoga vo Sv. Jure - stavebné práce / rekonštrukcie synagogy + zádržné	Stav akcie: plánovaná realizácia	1,350,000,00	0,00	902,500,00	447,500,00
	4	Bratislavský samosprávny kraj	Zakúpenie automobilov Mikrobús/kombi/osobné - odd. dopravy	Stav akcie: realizácia	650,000,00	300,000,00	0,00	0,00
	5	Bratislavský samosprávny kraj	Dotácie - spoluúčasť BSK na programoch OVZP	Stav akcie: plánovaná realizácia	450,000,00	150,000,00	150,000,00	150,000,00
	6	Bratislavský samosprávny kraj	Projektová dokumentácia a inžiniering - úprava areálu na Jankolovej ul.	Stav akcie: plánovaná realizácia	5,000,00	5,000,00	0,00	0,00
	7	Bratislavský samosprávny kraj	Stavebné práce - úprava areálu na Jankolovej ul.	Stav akcie: plánovaná realizácia	50,000,00	50,000,00	0,00	0,00
	8	Bratislavský samosprávny kraj	Vymena vonkajšej technológie klimatizácie na budove Úradu	Stav akcie: plánovaná realizácia	30,000,00	30,000,00	0,00	0,00
	9	Bratislavský samosprávny kraj	Rekonštrukcia strechy dvoch pavilónov - ZS Rovniankova Peřížalka + zádržné	Stav akcie: plánovaná realizácia	300,000,00	300,000,00	0,00	0,00
	10	Bratislavský samosprávny kraj	Stavebné práce - ZS Rovniankova - zriadenie systému chladenia	Stav akcie: plánovaná realizácia	300,000,00	300,000,00	0,00	0,00
	11	Poiklinika Karlova Ves, Liščie údolie 57, Bratislava	Pasport a projektová dokumentácia a inžiniering - elektroinštalácia spoločných priestorov, modernizácia hlavného a podružných rozvádzačov, posúdenie prípojky elektriky, hromozvodu	Stav akcie: realizácia	63,000,00	7,560,00	0,00	0,00
	12	Poiklinika Karlova Ves, Liščie údolie 57, Bratislava	Stavebný dozor - elektroinštalácia spoločných priestorov, modernizácia hlavného a podružných rozvádzačov, posúdenie prípojky elektriky, hromozvodu	Stav akcie: plánovaná realizácia	7,000,00	7,000,00	0,00	0,00
	13	Poiklinika Karlova Ves, Liščie údolie 57, Bratislava	Stavebné práce - elektroinštalácia práce, úprava stien pri rozvádzačoch + zádržné	Stav akcie: plánovaná realizácia	900,000,00	0,00	900,000,00	0,00
	14	Poiklinika Karlova Ves, Liščie údolie 57, Bratislava	Projektová dokumentácia a inžiniering - rekonštrukcia budovy / elokované pracovisko Donerova	Stav akcie: plánovaná realizácia	75,000,00	25,000,00	0,00	0,00
	15	Poiklinika Karlova Ves, Liščie údolie 57, Bratislava	Stavebný dozor - rekonštrukcia budovy / elokované pracovisko Donerova	Stav akcie: plánovaná realizácia	5,000,00	5,000,00	0,00	0,00
	16	Poiklinika Karlova Ves, Liščie údolie 57, Bratislava	Stavebné práce - rekonštrukcia budovy / elokované pracovisko Donerova	Stav akcie: plánovaná realizácia	675,000,00	675,000,00	0,00	0,00
	17	Zdravotné stredisko Strečnianska	Projektové práce a inžiniering - revitalizácia komunikácií a odstavných plôch	Stav akcie: plánovaná realizácia	30,000,00	23,000,00	7,000,00	0,00
18	Zdravotné stredisko Strečnianska	Stavebné práce - revitalizácia komunikácií a odstavných plôch + zádržné	Stav akcie: plánovaná realizácia	450,000,00	0,00	450,000,00	0,00	

Oblasť		Investičný plán na roky 2025 - 2027				10,865,034.86	9,780,338.48	9,765,894.00
Por. č.	Názov zariadenia	Popis akcie	Poznámka	Celkom Príj/zodhad/ celkové náklady s DPH	Investičný plán 2025	Investičný plán 2026	Investičný plán 2027	
19	Malokarpatské múzeum Pezínok, Štefánikova 4 Pezínok	Projektová dokumentácia a inžiniering - revitalizácia múzea F. Kostku	Stav akcie: plánovaná realizácia	35,000.00	0.00	25,000.00	10,000.00	
20	Malokarpatské múzeum Pezínok, Štefánikova 4 Pezínok	Stavebný dozor - revitalizácia múzea Ferdiša Kostku	Stav akcie: plánovaná realizácia	5,000.00	0.00	0.00	5,000.00	
21	Malokarpatské múzeum Pezínok, Štefánikova 4 Pezínok	Stavebné práce - revitalizácia múzea Ferdiša Kostku + zadržné	Stav akcie: plánovaná realizácia	500,000.00	0.00	0.00	500,000.00	
22	Malokarpatské múzeum Pezínok, Štefánikova 4 Pezínok	Stavebné práce - sanácia múzea Ferdiša Kostku + zadržné	Stav akcie: plánovaná realizácia	146,570.00	0.00	146,570.00	0.00	
23	Malokarpatské múzeum Pezínok, Štefánikova 4 Pezínok	Architektonická štúdia exteriéru v Synagóge Senec	Stav akcie: v procese VO	11,880.00	2,880.00	0.00	0.00	
24	Malokarpatské múzeum Pezínok, Štefánikova 4 Pezínok	Stavebné práce - prestrešenie mikve v Synagóge Senec	Stav akcie: plánovaná realizácia	45,000.00	3,000.00	0.00	0.00	
25	Malokarpatské múzeum Pezínok, Štefánikova 4 Pezínok	Stavebné práce - rekonštrukcia exteriéru v Synagóge Senec + zadržné	Stav akcie: plánovaná realizácia	105,000.00	105,000.00	0.00	0.00	
26	Malokarpatská knižnica v Pezínku, Holubyno 5 Pezínok	Projektová dokumentácia a inžiniering - rekonštrukcia oddelenia dospelých	Stav akcie: plánovaná realizácia	25,000.00	0.00	25,000.00	0.00	
27	Malokarpatská knižnica v Pezínku, Holubyno 5 Pezínok	Stavebný dozor - rekonštrukcia oddelenia dospelých	Stav akcie: plánovaná realizácia	3,000.00	0.00	3,000.00	0.00	
28	Malokarpatská knižnica v Pezínku, Holubyno 5 Pezínok	Stavebné práce - rekonštrukcia oddelenia dospelých + zadržné	Stav akcie: plánovaná realizácia	170,000.00	0.00	170,000.00	0.00	
29	DSS a zariadenie pre seniorov Kaštieľ, Hlavná 13 Stupava	Modernizácia nákladného výťahu + zadržné	Stav akcie: v procese VO	83,500.00	83,500.00	0.00	0.00	
30	DSS a zariadenie pre seniorov Kaštieľ, Hlavná 13 Stupava	Stavebný dozor - modernizácia nákladného výťahu	Stav akcie: v procese VO	4,560.00	4,560.00	0.00	0.00	
31	DSS a zariadenie pre seniorov Kaštieľ, Hlavná 13 Stupava	Projektová dokumentácia a inžiniering - sanácia Kaštieľa po povodni	Stav akcie: plánovaná realizácia	30,000.00	10,000.00	0.00	0.00	
32	DSS a zariadenie pre seniorov Kaštieľ, Hlavná 13 Stupava	Stavebný dozor - sanácia Kaštieľa po povodni	Stav akcie: plánovaná realizácia	10,000.00	10,000.00	0.00	0.00	
33	DSS a zariadenie pre seniorov Kaštieľ, Hlavná 13 Stupava	Stavebné práce - sanácia Kaštieľa po povodni	Stav akcie: plánovaná realizácia	750,000.00	750,000.00	0.00	0.00	
34	DSS a ZpS Rača, Pri vinohradoch 267, Podbrezovská 28, Sirelkova 32 Bratislava	Stavebné práce - zhotovenie EPS - elektronický požiarneho systému na objekte Podbrezovská + zadržné	Stav akcie: realizácia	252,757.18	52,757.18	0.00	0.00	
35	DSS a ZpS Rača, Pri vinohradoch 267, Podbrezovská 28, Sirelkova 32 Bratislava	Stavebné práce - modernizácia izieb a sociálnych zariadení	Stav akcie: plánovaná realizácia	250,000.00	250,000.00	0.00	0.00	
36	DSS pre deti a dospelých INTEGRA, Tylova 21, Bratislava	Projektová dokumentácia a inžiniering - rekonštrukcia areálu	Stav akcie: realizácia	30,480.00	10,000.00	0.00	0.00	
37	DSS pre deti a dospelých INTEGRA, Tylova 21, Bratislava	Stavebné práce - rekonštrukcia areálu + zadržné	Stav akcie: realizácia	435,558.36	145,186.12	0.00	0.00	
38	Centrum sociálnych služieb Pod Karpatmi, Hrnčiarska 37, Pezínok	Stavebné práce - rekonštrukcia sociálnych zariadení + zadržné	Stav akcie: realizácia	318,252.22	15,912.94	0.00	0.00	
39	Centrum sociálnych služieb Pod Karpatmi, Hrnčiarska 37, Pezínok	Projektová dokumentácia a inžiniering - rekonštrukcia priestorov pre potreby sociálneho odboru	Stav akcie: plánovaná realizácia	30,000.00	30,000.00	0.00	0.00	
40	Centrum sociálnych služieb Pod Karpatmi, Hrnčiarska 37, Pezínok	Stavebný dozor - rekonštrukcia priestorov pre potreby sociálneho odboru	Stav akcie: plánovaná realizácia	7,000.00	7,000.00	0.00	0.00	
41	Centrum sociálnych služieb Pod Karpatmi, Hrnčiarska 37, Pezínok	Stavebné práce - rekonštrukcia priestorov pre potreby sociálneho odboru	Stav akcie: plánovaná realizácia	350,000.00	350,000.00	0.00	0.00	

Investičný plán na roky 2025 - 2027								
Oblasť	Por. č.	Názov zariadenia	Popis akcie	Poznámka	Celkom PHZ/odhad/ celkové náklady s DPH	Investičný plán 2025	Investičný plán 2026	Investičný plán 2027
					33,549,015.31	10,865,034.86	9,780,338.48	9,755,894.00
						Investičný plán 2025	Investičný plán 2026	Investičný plán 2027
						0.00	3,680.00	0.00
	42	Gymnázium A. Einsteina, Einsteinova 35 Bratislava	Projektová dokumentácia a inžiniering - rekonštrukcia športového ihriska	Stav akcie: realizácia	10,980.00	0.00	3,680.00	0.00
	43	Gymnázium, Hubeného 23 Bratislava	Projektová dokumentácia a inžiniering - vybudovanie ihriska a bežeckej dráhy	Stav akcie: realizácia	8,760.00	2,000.00	0.00	0.00
	44	Gymnázium L. Novomeského, Tomášikova 2 Bratislava	Debarierizácia školy + výťah (výzva z MŠVVaŠ SR: 180 000,- Eur dotácia, a 70 000,- Eur BSK)	Stav akcie: v procese VO	250,000.00	50,000.00	0.00	0.00
	45	Gymnázium, Senecká 2 Pezínok	Projektová dokumentácia a inžiniering - revitalizácia športového areálu	Stav akcie: realizácia	11,900.00	3,000.00	0.00	0.00
	49	ZŠ a gymnázium a vyuč. jaz. maď., Dunajská 13 Bratislava	Projektová dokumentácia a inžiniering - komplexnej rekonštrukcie školy + zadržné z	Stav akcie: realizácia	178,786.00	90,000.00	14,394.00	14,394.00
	50	ZŠ a gymnázium a vyuč. jaz. maď., Dunajská 13 Bratislava	Stavebný dozor - komplexnej rekonštrukcie školy	Stav akcie: plánovaná realizácia	50,000.00	15,000.00	15,000.00	20,000.00
	51	ZŠ a gymnázium a vyuč. jaz. maď., Dunajská 13 Bratislava	Stavebné práce - komplexnej rekonštrukcie školy + zadržné	Stav akcie: plánovaná realizácia	5,109,000.00	289,971.52	1,960,028.48	2,109,000.00
	52	Spojená škola, Myslenická 1 Pezínok	Projektová dokumentácia a inžiniering - rekonštrukcia budovy školy na Komenského ul. + zadržné z DSP a RP	Stav akcie: realizácia	50,000.00	15,000.00	10,000.00	0.00
	53	Spojená škola, Myslenická 1 Pezínok	Stavebný dozor - rekonštrukcia budovy školy na Komenského ul.	Stav akcie: plánovaná realizácia	6,000.00	3,000.00	3,000.00	0.00
	54	Spojená škola, Myslenická 1 Pezínok	Stavebné práce - rekonštrukcia budovy školy na Komenského ul. + zadržné	Stav akcie: plánovaná realizácia	500,000.00	250,000.00	250,000.00	0.00
	55	Spojená škola, Ul. SNP 30 Ivanka pri Dunaji (Bernolákovo)	Projektová dokumentácia a inžiniering - rekonštrukcia kotolne v Bernolákove + zadržné z PRS	Stav akcie: realizácia	62,280.00	7,280.00	0.00	0.00
	56	Spojená škola, Ul. SNP 30 Ivanka pri Dunaji (Bernolákovo)	Stavebný dozor - rekonštrukcia kotolne v Bernolákove	Stav akcie: plánovaná realizácia	20,000.00	20,000.00	0.00	0.00
	57	Spojená škola, Ul. SNP 30 Ivanka pri Dunaji (Bernolákovo)	Stavebné práce - rekonštrukcia kotolne v Bernolákove + zadržné	Stav akcie: príprava podkladov pre VO	676,955.58	676,955.58	0.00	0.00
	58	Spojená škola, Ul. SNP 30 Ivanka pri Dunaji (Bernolákovo)	Projektová dokumentácia a inžiniering - rekonštrukcia internátu v Bernolákove + zadržné z DSP a RP	Stav akcie: realizácia	80,040.00	4,780.00	0.00	0.00
	59	Spojená škola, Ul. SNP 30 Ivanka pri Dunaji (Bernolákovo)	Stavebný dozor - rekonštrukcia internátu v Bernolákove	Stav akcie: plánovaná realizácia	20,000.00	16,600.00	0.00	0.00
	60	Spojená škola, Ul. SNP 30 Ivanka pri Dunaji (Bernolákovo)	Stavebné práce - rekonštrukcia internátu v Bernolákove + zadržné	Stav akcie: plánovaná realizácia	2,345,336.87	2,159,747.87	0.00	0.00
	61	Spojená škola, Ul. SNP 30 Ivanka pri Dunaji (Bernolákovo)	Projekt interiéru internátnej izby v Bernolákove	Stav akcie: príprava podkladov pre VO	8,784.00	2,000.00	0.00	0.00
	62	Spojená škola, Ul. SNP 30 Ivanka pri Dunaji (Bernolákovo)	Interiérové vybavenie - rekonštrukcia internátu v Bernolákove	Stav akcie: plánovaná realizácia	300,000.00	300,000.00	0.00	0.00
	63	SPŠ elektrotechnická, Zochova 9 Bratislava	Projektové práce a inžiniering - obnova fasády budovy školy, vypracovanie restaurátorskej dokumentácie NKP	Stav akcie: v procese VO	19,020.00	6,340.00	0.00	0.00
	64	SPŠ elektrotechnická, Zochova 9 Bratislava	Stavebný dozor - obnova fasády budovy školy / oprava plotu celého areálu školy NKP	Stav akcie: plánovaná realizácia	5,000.00	5,000.00	0.00	0.00
	65	SPŠ elektrotechnická, Zochova 9 Bratislava	Stavebné práce - obnova fasády budovy školy / oprava plotu celého areálu školy NKP + zadržné	Stav akcie: plánovaná realizácia	300,000.00	285,000.00	15,000.00	0.00
	66	SPŠ elektrotechnická, Zochova 9 Bratislava	Projektová dokumentácia a inžiniering - rekonštrukcia športového ihriska	Stav akcie: realizácia	18,000.00	2,760.00	0.00	0.00
	67	SPŠ elektrotechnická, Hálova 16 Bratislava	Stavebné práce - komplexná rekonštrukcia kuchyne	Stav akcie: realizácia	250,000.00	250,000.00	0.00	0.00

		Investičný plán na roky 2025 - 2027			10,865,034.86	9,780,338.48	9,755,894.00
Oblasť	Por. č.	Názov zariadenia	Popis akcie	Poznámka	Investičný plán 2025	Investičný plán 2026	Investičný plán 2027
					33,549,015.31		
					Celkom PHZ/jodhad/ celkové náklady s DPH		
	68	SPŠ stavebná a geodetická, Drieňová 35 Bratislava	Projektová dokumentácia a inžiniering - revitalizácia športového ihriska	Stav akcie: realizácia	3,920.00	0.00	0.00
	69	SPŠ stavebná a geodetická, Drieňová 35 Bratislava	Stavebný dozor - revitalizácia športového ihriska	Stav akcie: realizácia	990.00	0.00	0.00
	70	SPŠ stavebná a geodetická, Drieňová 35 Bratislava	Stavebné práce - revitalizácia športového ihriska + zádržné	Stav akcie: realizácia	107,967.69	0.00	0.00
	71	SPŠ stavebná a geodetická, Drieňová 35 Bratislava	Debarierizácia (výzva z MŠVAŠ SR: 180 000,- Eur dotácia, 70 000,- Eur BSK)	Stav akcie: príprava podkladov pre VO	70,000.00	0.00	0.00
	72	Stredná zdravotnícka škola, Záhradnícka 44 Bratislava	Zádržné - stavebné práce / rekonštrukcia strechy	Stav akcie: splnené, ostáva zádržné	0.00	8,093.00	0.00
	73	Stredná zdravotnícka škola, Záhradnícka 44 Bratislava	Debarierizácia (výzva z MŠVAŠ SR: 180 000,- Eur dotácia, 70 000,- Eur BSK)	Stav akcie: príprava podkladov pre VO	70,000.00	0.00	0.00
	74	Školský internát, deteš. pracovisko Saratovská 26/B, Bratislava	Projektová dokumentácia a inžiniering - rekonštrukcia internátu na Saratovskej	Stav akcie: plánovaná realizácia	40,000.00	20,000.00	0.00
	75	Školský internát, deteš. pracovisko Saratovská 26/B, Bratislava	Stavebný dozor - rekonštrukcia internátu na Saratovskej	Stav akcie: plánovaná realizácia	0.00	20,000.00	0.00
	76	Školský internát, deteš. pracovisko Saratovská 26/B, Bratislava	Stavebné práce - rekonštrukcia internátu na Saratovskej + zádržné	Stav akcie: plánovaná realizácia	0.00	3,000,000.00	0.00
	77	Stredná zdravotnícka škola, Strečnianska 20 Bratislava	Projektová dokumentácia a inžiniering - modernizácia učebni	Stav akcie: plánovaná realizácia	20,000.00	0.00	0.00
	78	Stredná zdravotnícka škola, Strečnianska 20 Bratislava	Stavebný dozor - modernizácia učebni	Stav akcie: plánovaná realizácia	6,000.00	0.00	0.00
	79	Stredná zdravotnícka škola, Strečnianska 20 Bratislava	Stavebné práce - modernizácia učebni	Stav akcie: plánovaná realizácia	400,000.00	0.00	0.00
	80	SOŠ masmediálnych a informačných štúdií, Kadnárova 7 Bratislava	Stavebné práce - výmena schodiskovej skienenej fasády	Stav akcie: plánovaná realizácia	200,000.00	0.00	0.00
	81	SOŠ pedagogická, Bullova 2 Bratislava	Projektová dokumentácia a inžiniering - rekonštrukcia priestorov pre potreby sociálneho odboru	Stav akcie: plánovaná realizácia	20,000.00	0.00	0.00
	82	SOŠ pedagogická, Bullova 2 Bratislava	Stavebný dozor - rekonštrukcia priestorov pre potreby sociálneho odboru	Stav akcie: plánovaná realizácia	2,000.00	0.00	0.00
	83	SOŠ pedagogická, Bullova 2 Bratislava	Stavebné práce - rekonštrukcia priestorov pre potreby sociálneho odboru	Stav akcie: plánovaná realizácia	178,000.00	0.00	0.00
	84	SOŠ automobilova a podnikania, Kysucká 14 Senec	Stavebné práce - rekonštrukcia sklenených panelov v škole	Stav akcie: príprava podkladov pre VO	163,021.46	0.00	0.00
	85	SOŠ polygrafická, Račianska 190 Bratislava	Stavebné práce - zateplenie budov	Stav akcie: plánovaná realizácia	0.00	0.00	5,000,000.00
	86	Organizácia v zriaďovateľskej pôsobnosti BSK	Rekonštrukcia, modernizácie, naviac práce, neoprávnené výdavky	Stav akcie: plánovaná realizácia	835,569.00	924,543.00	800,000.00
	87	Organizácie v zriaďovateľskej pôsobnosti BSK	Modernizácia osvetlenia na zariadeniach	Stav akcie: plánovaná realizácia	150,000.00	200,000.00	200,000.00
	88	Organizácie v zriaďovateľskej pôsobnosti BSK	HIM pre organizácie	Stav akcie: plánovaná realizácia	300,000.00	500,000.00	500,000.00

Vzdelávanie

Príloha číslo 3: INVESTIČNÝ PLÁN – Projekty financované z eurofondov

		Návrh rozpočtu na roky 2024-2026		
		161,078,598		
P.č.	Názov projektu	2025	2026	2027
		32,274,729	63,416,932	65,386,937
Energetika - stredné školstvo				
1	Energetická obnova Gymnázium Ladislava Novomeského	3,840,817		
2	Energetická obnova Gymnázium Ivana Horvátha	4,219,148		
3	Energetická obnova Spojená škola na Tokajickej ulici	3,320,944		
4	Energetická obnova SPŠ stavebná a geodetická na Drieňovej ulici	3,233,701		
5	Energetická obnova SOŠ polygrafická na Račianskej ulici	1,133,388	1,133,388	
6	Energetická obnova Gymnázium Alberta Einsteina na Einsteinovej ulici	1,658,083	1,662,583	
7	Cezhraničná spolupráca			
8	ParksFit4Future - Park Stupava	1,517,510	1,470,711	327,595
9	RegioCap SK-AT	35,599	32,524	29,574
10	Životné prostredie			
11	LIFE IP	156,180	86,694	
Projektové zámery				
12	Energetika - školy			
13	Energ. Obnova Hotelová akadémia Mikovíniho 1 bez telocvične	614,654	1,821,962	
14	Energetická obnova Obchodná Akadémia na Račianskej ulici	1,108,528	3,320,703	
15	Energetika - Sociálne služby			
16	Energetická obnova CSS Matulaya	217,202	864,756	
17	Energetická obnova CSS Matulaya, LIPSKÉHO 13	216,983	867,934	
18	Energetická obnova CSS Matulaya, ĽUDA ZÚBKA 6	271,449	1,085,795	
19	DSS Báhoň - opatrenia na zníženie energetickej náročnosti	5,138	5,496,950	975,815
20	CSS Pezinok - opatrenia na zníženie energetickej náročnosti	515,140	2,890,012	
21	DSS Kampino		1,079,376	531,084
Energetika - Nízkoenergetické zóny				
22	Nízkoenergetická zóna Pankúchova v Petržalke	250,000	3,696,786	2,648,786
23	Nadstavba Pankúchová	27,400	1,000	1,000
24	Nízkoenergetická zóna Ružová dolina v Ružinove	0	3,316,163	3,709,649
Sociálne služby				
25	Autistické centrum; Znievska 4, Bratislava	0	1,982,367	2,844,053
26	DSS Karola Matulaya, Hontianska, Bratislava	179,500	169,500	
27	Špecializované zariadenie Záhorská Bystrica	6,050	3,706,550	2,377,430
Stredné školstvo - Kampusy				
28	Športový Kampus zdravia športu v Petržalke	1,398,413	7,448,514	22,176,341
29	Kampus Bioenergetiky	1,430,900	2,923,050	3,238,050
30	Vínarsko - ovocinársky Kampus Modra	300,000	2,150,000	7,605,250
Stredné školstvo - COVP				
31	COVP Mikovíniho	32,800	771,659	2,140,818
32	COVP Hálova	6,000	1,902,552	
Cezhraničná spolupráca				
33	Danube Bike and Boat II.	10,000	1,286,916	1,516,916
34	GREEN CITIES	2,504,142	919,056	1,243,537
35	Royal Traces	57,320	59,760	19,760
Doprava				
36	Obchvat Malokarpatského regiónu Sv. Jur-PK-Modra-Dubová	104,958		
37	Obchvat Modry - preložka II/502	1,155,400	4,370,000	7,524,450
Cyklodoprava				
38	Vinohradnícka cyklotrasa I. etapa - Sv. Jur - PK	41,200	2,023,000	110,000
39	Vinohradnícka cyklotrasa II. etapa - PK - Dolany	40,000	1,200	1,267,500
40	Cyklotrasa Zálesie - Most pri Bratislave	436,160	1,278,000	
41	Cyklotrasa Sv. Jur - Malý Raj	12,400	1,165,000	
42	Cyklolávka Dúbravka - Lamač	106	106	1,500,000
Ostatné				
43	Implementácia dátového riešenia na Úrade BSK	150,000	100,000	100,000
44	Digitwin - koncept digitálneho dvojčaťa	45,600	45,600	45,600
45	Prevenia neprenosných chorôb	110,000	130,000	130,000
46	Sýpka Čunovo	50,000	0	2,344,000
47	Regionálne centrum udržateľnej energetiky	193,418	609,266	639,729
48	Realizácia fotovoltaických panelov na budove Úradu BSK a DSS Rača	164,000	164,000	10,000
49	Rehabilitačné centrum DSS ROSA - Patrónka	17,000	793,000	330,000
50	Revitalizácia športoviska Gymnázium Hubeného	215,000	320,000	
51	Revitalizácia športoviska Gymnázium Ivana Horvátha	489,000		
52	Revitalizácia športoviska SPŠ elektrotechnická Zochova	247,500		
53	Revitalizácia športoviska Gymnázium Einsteinova	268,500		
54	Revitalizácia športoviska Spojená škola, SOŠ podnikania, Pezinok	287,500	270,500	

Stanoviská komisií Zastupiteľstva BSK

k materiálu Návrh rozpočtu Bratislavského samosprávneho kraja na roky 2025 - 2027

Názov komisie	Stanovisko komisie k návrhu materiálu	Hlasovanie	Akcept. / Neakcept.	Zapracov. /Nezapracov.
Komisia sociálnych vecí	Komisia sociálnych vecí odporúča Zastupiteľstvu BSK prerokovať predložený materiál a schváliť v predloženej podobe.	Pritomní: 5 Za: 5 Proti: 0 Zdržal sa: 0 Nehlasoval: 0		
Komisia majetku, investícií a VO	Komisia majetku, investícií a verejného obstarávania odporúča Zastupiteľstvu BSK prerokovať predložený materiál a schváliť v predloženej podobe.	Pritomní: 5 Za: 5 Proti: 0 Zdržal sa: 0 Nehlasoval: 0		
Komisia dopravy	Komisia dopravy odporúča zastupiteľstvu BSK prerokovať a schváliť materiál v predloženej podobe.	Pritomní: 7 Za: 7 Proti: 0 Zdržal sa: 0 Nehlasoval: 0		
Komisia európskych záležitostí, regionálnej spolupráce a cestovného ruchu	KEZRSaCR odporúča zastupiteľstvu BSK prerokovať a schváliť materiál v predloženej podobe.	Pritomní: 7 Za: 6 Proti: 0 Zdržal sa: 0 Nehlasoval: 0		
Komisia kultúry	Komisia kultúry Z BSK odporúča Zastupiteľstvu BSK prerokovať predložený materiál a schváliť v predloženej podobe.	Pritomní: 6 Za: 6 Proti: 0 Zdržal sa: 0 Nehlasoval: 0		
Komisia územného plánovania, regionálneho rozvoja a životného prostredia	Komisia ÚP, RR a ŽP odporúča Zastupiteľstvu BSK prerokovať predložený materiál a schváliť v predloženej podobe.	Pritomní: 9 Za: 9 Proti: 0 Zdržal sa: 0 Nehlasoval: 0		
Komisia školstva, športu a mládeže	Komisia školstva, mládeže a športu odporúča Zastupiteľstvu BSK prerokovať predložený materiál a schváliť v predloženej podobe.	Pritomní: 10 Za: 10 Proti: 0 Zdržal sa: 0 Nehlasoval: 0		
Finančná komisia	Finančná komisia odporúča Zastupiteľstvu BSK prerokovať predložený materiál a schváliť v predloženej podobe.	Pritomní: 7 Za: 7 Proti: 0 Zdržal sa: 0 Nehlasoval: 0		
Komisia zdravotníctva	Komisia zdravotníctva odporúča Zastupiteľstvu BSK uvedený materiál prerokovať a schváliť.	Pritomní: 4 Za: 4 Proti: 0 Zdržal sa: 0 Nehlasoval: 0		